

Datenblatt Migrationshintergrund Nürnberg

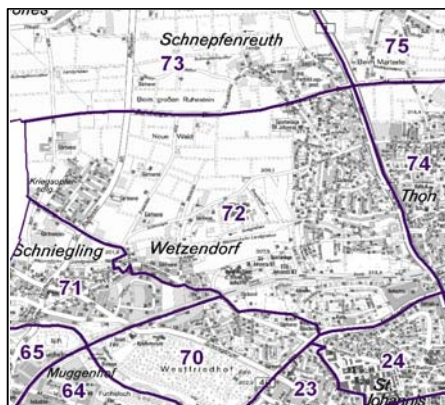
Statistischer Bezirk: 72 Wetzendorf

Bevölkerung mit Hauptwohnsitz in Nürnberg nach dem Migrationshintergrund (MGH)

	Insgesamt	Deutsche ohne MGH	Menschen mit MGH		
			Deutsche mit MGH	Ausländer	Insgesamt
2009	8 052	5 943	1 480	629	2 109
2010	8 202	6 003	1 547	652	2 199
2011	8 401	6 096	1 617	688	2 305
2012	8 580	6 210	1 622	748	2 370
2013	8 606	6 186	1 648	772	2 420
davon ...					
<u>nach Geschlecht</u>					
Männer	4 216	3 037	804	375	1 179
Frauen	4 390	3 149	844	397	1 241
<u>nach Altersgruppen</u>					
unter 3	256	131	112	13	125
3 bis unter 6	215	115	90	10	100
6 bis unter 10	241	129	99	13	112
10 bis unter 15	320	204	102	14	116
15 bis unter 18	211	149	51	11	62
18 bis unter 25	516	381	89	46	135
25 bis unter 45	2 179	1 434	392	353	745
45 bis unter 65	2 858	2 218	422	218	640
65 bis unter 80	1 389	1 091	225	73	298
80 u.m.	421	334	66	21	87
<u>nach Familienstand</u>					
ledig	3 153	2 240	714	199	913
verheiratet	4 284	3 036	762	486	1 248
verwitwet	523	416	81	26	107
geschieden	646	494	91	61	152
<u>nach Religionszugehörigkeit</u>					
evangelisch	3 033	2 617	389	27	416
katholisch	2 268	1 608	479	181	660
sonstige oder keine	3 305	1 961	780	564	1 344
<u>nach dem Bezugsland¹</u>					
Europa (o. Deutschland)			1 213	622	1 835
dar. Türkei			70	78	148
Rumänien			228	39	267
Polen			265	60	325
ehem. Jugoslawien			91	118	209
Russland			186	31	217
Griechenland			39	75	114
Italien			26	47	73
Tschechien			96	16	112
Ukraine			65	42	107
Afrika			42	11	53
Asien			286	116	402
dar. Kasachstan			93	3	96
Irak			22	11	33
Amerika, Australien, sonst.			107	23	130

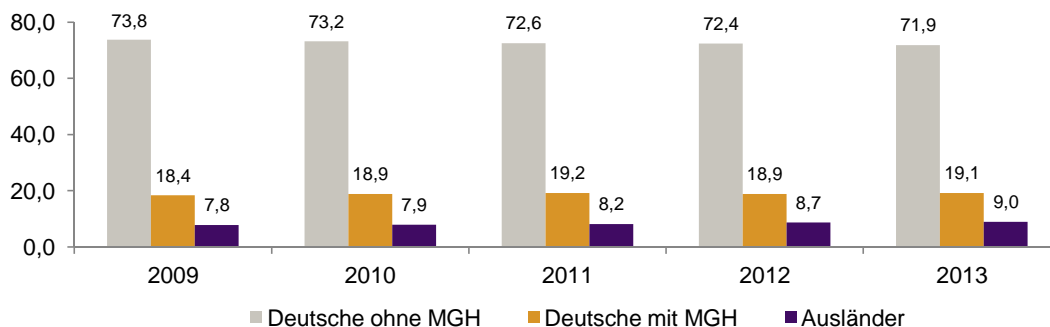
¹ Bezugsland ist bei Ausländern deren Staatsangehörigkeit, bei Deutschen mit Migrationshintergrund die zweite Staatsangehörigkeit oder das Geburtsland

Statistischer Bezirk: 72 Wetzendorf

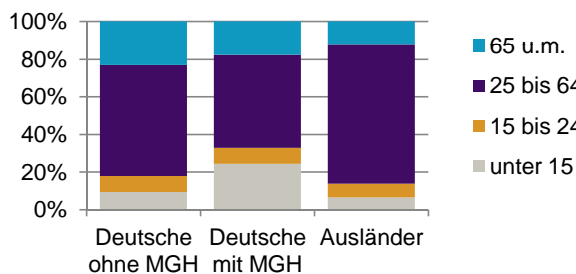


Einwohner nach Migrationshintergrund (MGH) 2009-2013

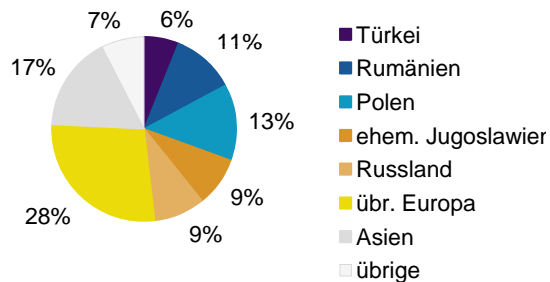
Anteil an der Gesamtbevölkerung in %



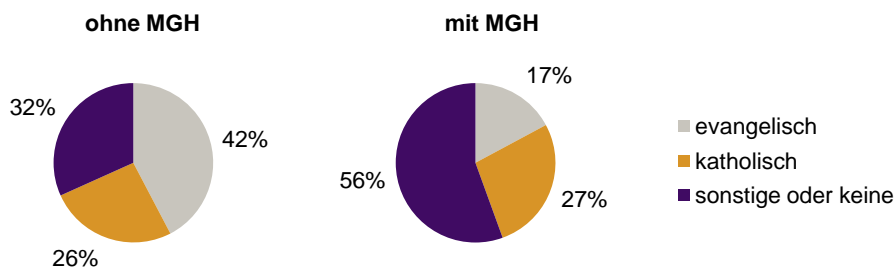
Einwohner 2013 nach MGH und Altersgruppen



Menschen mit MGH 2013 nach dem Bezugsland



Einwohner 2013 nach MGH und Religionszugehörigkeit

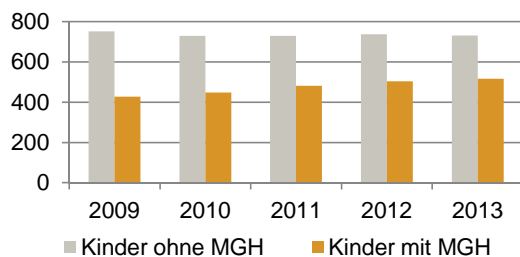


Statistischer Bezirk: 72 Wetzendorf

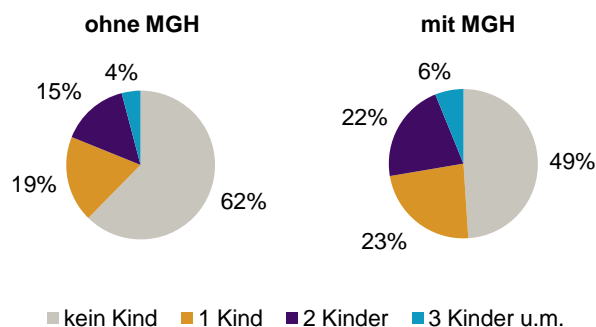
Privathaushalte und Personen in Privathaushalten nach dem Migrationshintergrund (MGH)

	Privathaushalte	Personen in Privathaushalten			
		Insgesamt	darunter Kinder unter 18 J.	darunter Personen mit MGH	darunter Kinder unter 18 J. mit MGH
2009	3 940	8 037	1 178	2 082	427
2010	4 028	8 188	1 178	2 170	448
2011	4 142	8 390	1 210	2 276	481
2012	4 309	8 665	1 241	2 381	503
2013	4 356	8 697	1 247	2 429	516
davon ...					
Einpersonenhaushalte	1 777	1 777	-	354	-
<u>nach dem Alter</u>					
unter 18 Jahre	-	-	-	-	-
18 bis 34 Jahre	357	357	-	88	-
35 bis 64 Jahre	869	869	-	159	-
65 Jahre und älter	551	551	-	107	-
Mehrpersonenhaushalte	2 579	6 920	1 247	2 075	516
<u>nach der Zahl der Personen im Haushalt</u>					
2 Personen	1 460	2 920	86	705	19
3 Personen	605	1 815	362	556	144
4 u.m. Personen	514	2 185	799	814	353
<u>nach dem Haushaltstyp</u>					
Haushalte ohne Kinder	1 586	3 650	-	907	-
Haushalte mit Kindern	817	2 882	1 247	1 059	516
darunter allein Erziehende	150	381	200	109	54
sonstige MPH	176	388	-	109	-
<u>nach der Zahl der Kinder im Haushalt</u>					
1 Kind	463	1 394	463	486	185
2 Kinder	292	1 163	584	446	247
3 u.m. Kinder	62	325	200	127	84

Kinder unter 18 Jahre nach MGH 2009-2013

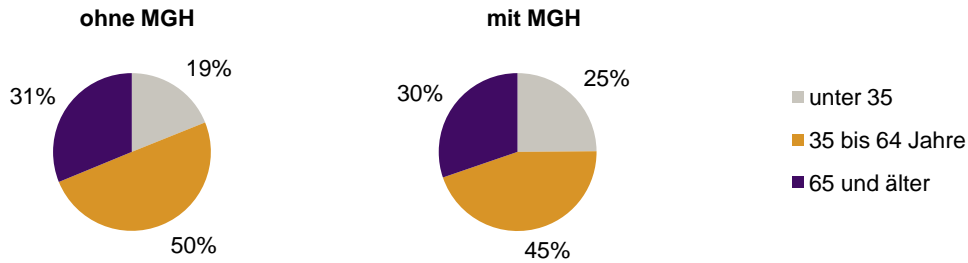


Einwohner in Mehrpersonenhaushalten 2013 nach MGH und Zahl der Kinder im Haushalt

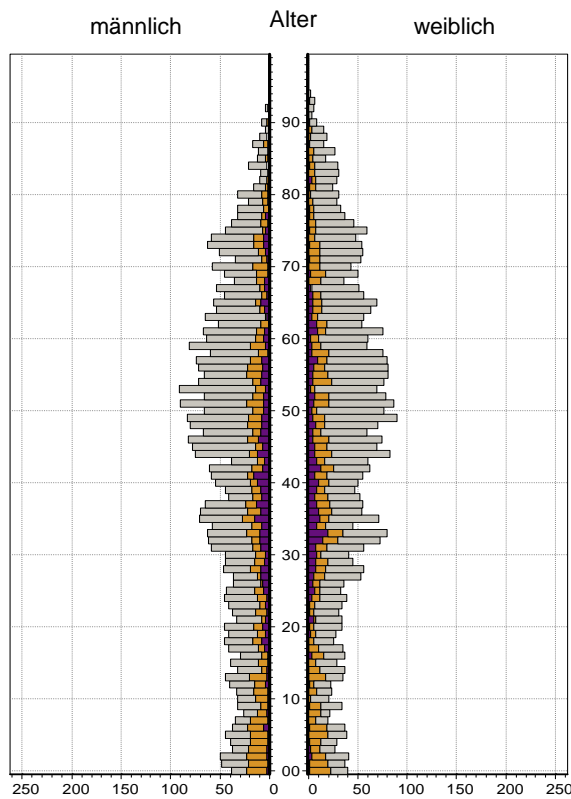


Statistischer Bezirk: 72 Wetzendorf

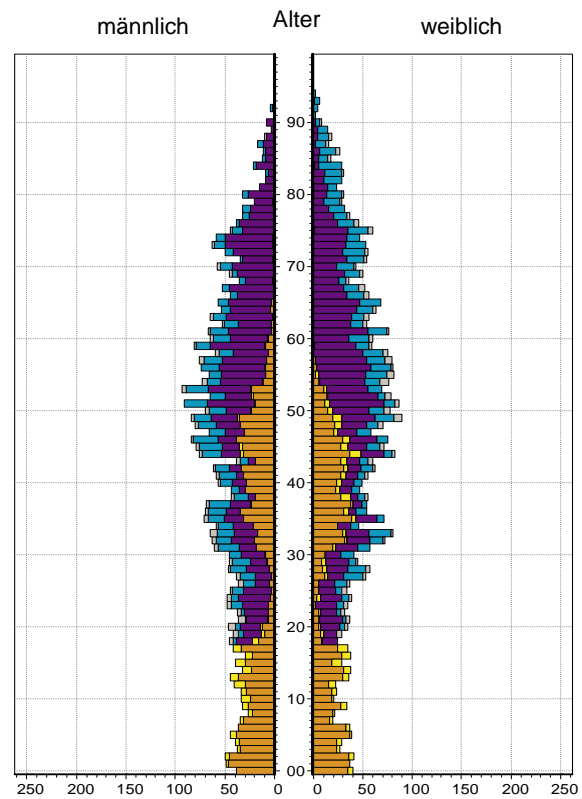
Einpersonenhaushalte 2013 nach Migrationshintergrund (MGH) und Alter



**Bevölkerung am Ort der Hauptwohnung 2013
nach Migrationshintergrund**



**Bevölkerung in Privathaushalten 2013
nach Haushaltstypen**



- Deutsche ohne MGH
- Deutsche mit MGH
- Ausländer

- Paar/Ehepaar mit Kind(ern)
- allein Erziehende
- Paar/Ehepaar ohne Kind(er)
- Einpersonenhaushalt
- sonstige Haushalte

Impressum:
Herausgeber:
Stadt Nürnberg
Amt für Stadtforschung und Statistik
für Nürnberg und Fürth
Unschlittplatz 7a
90403 Nürnberg