

## Datenblatt Migrationshintergrund Nürnberg

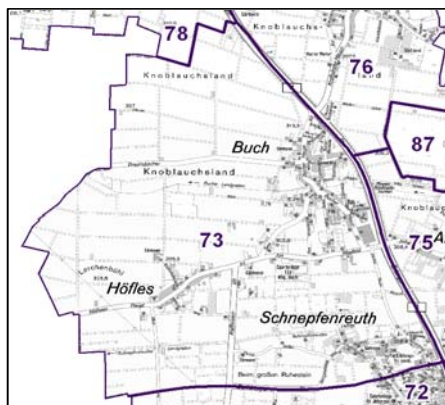
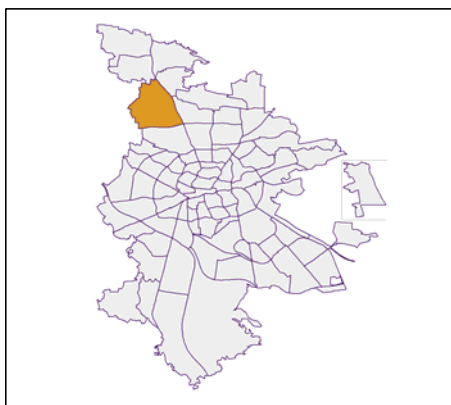
Statistischer Bezirk: 73 Buch

### Bevölkerung mit Hauptwohnsitz in Nürnberg nach dem Migrationshintergrund (MGH)

	Insgesamt	Deutsche ohne MGH	Menschen mit MGH		
			Deutsche mit MGH	Ausländer	Insgesamt
<b>2009</b>	<b>1 442</b>	<b>1 100</b>	<b>138</b>	<b>204</b>	<b>342</b>
<b>2010</b>	<b>1 428</b>	<b>1 096</b>	<b>134</b>	<b>198</b>	<b>332</b>
<b>2011</b>	<b>1 432</b>	<b>1 105</b>	<b>139</b>	<b>188</b>	<b>327</b>
<b>2012</b>	<b>1 513</b>	<b>1 115</b>	<b>147</b>	<b>251</b>	<b>398</b>
<b>2013</b>	<b>1 519</b>	<b>1 124</b>	<b>151</b>	<b>244</b>	<b>395</b>
davon ...					
<b><u>nach Geschlecht</u></b>					
Männer	793	565	74	154	228
Frauen	726	559	77	90	167
<b><u>nach Altersgruppen</u></b>					
unter 3	51	28	19	4	23
3 bis unter 6	37	30	6	1	7
6 bis unter 10	56	38	17	1	18
10 bis unter 15	64	41	17	6	23
15 bis unter 18	43	28	10	5	15
18 bis unter 25	128	85	9	34	43
25 bis unter 45	455	304	38	113	151
45 bis unter 65	450	361	23	66	89
65 bis unter 80	170	148	9	13	22
80 u.m.	65	61	3	1	4
<b><u>nach Familienstand</u></b>					
ledig	603	419	91	93	184
verheiratet	735	551	52	132	184
verwitwet	91	79	4	8	12
geschieden	90	75	4	11	15
<b><u>nach Religionszugehörigkeit</u></b>					
evangelisch	797	751	40	6	46
katholisch	309	171	45	93	138
sonstige oder keine	413	202	66	145	211
<b><u>nach dem Bezugsland<sup>1</sup></u></b>					
Europa (o. Deutschland)			102	228	330
dar. Türkei			11	23	34
Rumänien			22	84	106
Polen			17	55	72
ehem. Jugoslawien			9	20	29
Russland			10	6	16
Griechenland			2	7	9
Italien			5	14	19
Tschechien			9	2	11
Ukraine			6	1	7
Afrika			5	4	9
Asien			23	5	28
dar. Kasachstan			7	-	7
Irak			1	-	1
Amerika, Australien, sonst.			21	7	28

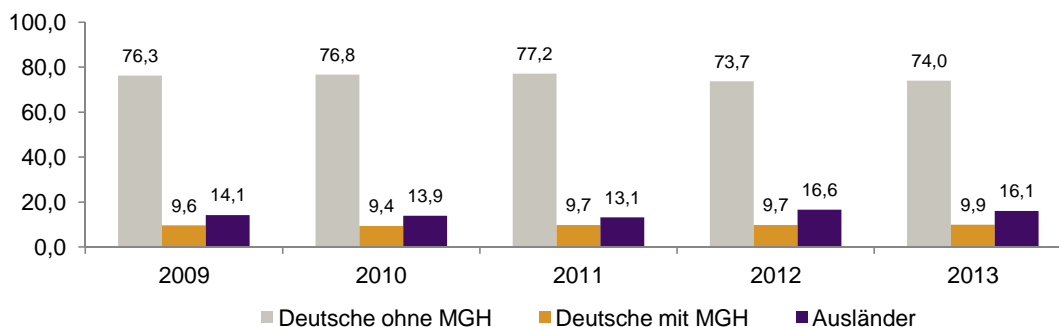
<sup>1</sup> Bezugsland ist bei Ausländern deren Staatsangehörigkeit, bei Deutschen mit Migrationshintergrund die zweite Staatsangehörigkeit oder das Geburtsland

Statistischer Bezirk: 73 Buch

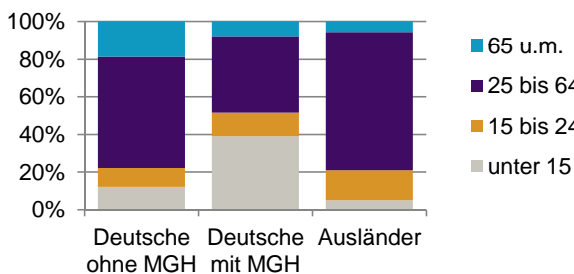


**Einwohner nach Migrationshintergrund (MGH) 2009-2013**

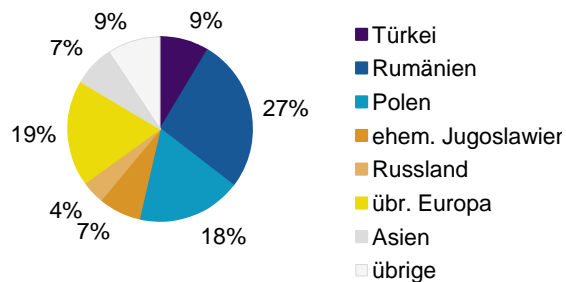
Anteil an der Gesamtbevölkerung in %



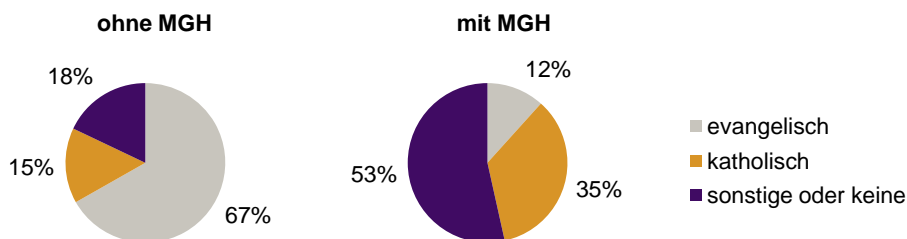
**Einwohner 2013 nach MGH und Altersgruppen**



**Menschen mit MGH 2013 nach dem Bezugsland**



**Einwohner 2013 nach MGH und Religionszugehörigkeit**

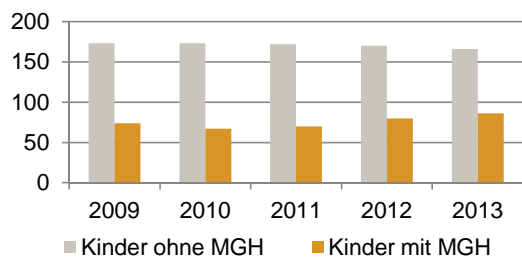


Statistischer Bezirk: 73 Buch

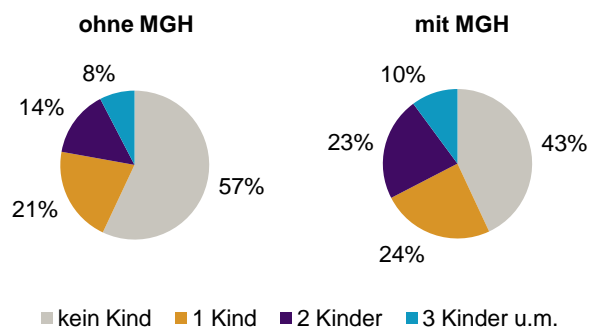
**Privathaushalte und Personen in Privathaushalten nach dem Migrationshintergrund (MGH)**

	Privathaushalte	Personen in Privathaushalten			
		Insgesamt	darunter Kinder unter 18 J.	darunter Personen mit MGH	darunter Kinder unter 18 J. mit MGH
<b>2009</b>	<b>658</b>	<b>1 453</b>	<b>247</b>	<b>344</b>	<b>74</b>
<b>2010</b>	<b>653</b>	<b>1 436</b>	<b>240</b>	<b>332</b>	<b>67</b>
<b>2011</b>	<b>657</b>	<b>1 440</b>	<b>242</b>	<b>328</b>	<b>70</b>
<b>2012</b>	<b>697</b>	<b>1 517</b>	<b>250</b>	<b>398</b>	<b>80</b>
<b>2013</b>	<b>699</b>	<b>1 524</b>	<b>252</b>	<b>395</b>	<b>86</b>
davon ...					
<b>Einpersonenhaushalte</b>	<b>261</b>	<b>261</b>	<b>-</b>	<b>88</b>	<b>-</b>
<b><u>nach dem Alter</u></b>					
unter 18 Jahre	-	-	-	-	-
18 bis 34 Jahre	78	78	-	37	-
35 bis 64 Jahre	133	133	-	46	-
65 Jahre und älter	50	50	-	5	-
<b>Mehrpersonenhaushalte</b>	<b>438</b>	<b>1 263</b>	<b>252</b>	<b>307</b>	<b>86</b>
<b><u>nach der Zahl der Personen im Haushalt</u></b>					
2 Personen	216	432	12	74	1
3 Personen	108	324	67	80	26
4 u.m. Personen	114	507	173	153	59
<b><u>nach dem Haushaltstyp</u></b>					
Haushalte ohne Kinder	226	553	-	92	-
Haushalte mit Kindern	158	586	252	175	86
darunter allein Erziehende	19	45	23	8	5
sonstige MPH	54	124	-	40	-
<b><u>nach der Zahl der Kinder im Haushalt</u></b>					
1 Kind	87	274	87	75	29
2 Kinder	52	208	104	69	38
3 u.m. Kinder	19	104	61	31	19

**Kinder unter 18 Jahre nach MGH 2009-2013**

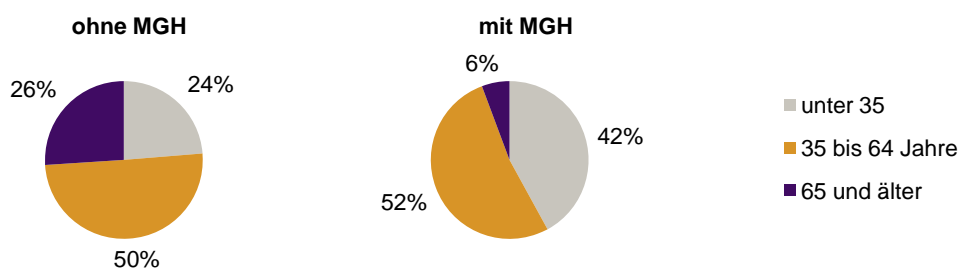


**Einwohner in Mehrpersonenhaushalten 2013 nach MGH und Zahl der Kinder im Haushalt**

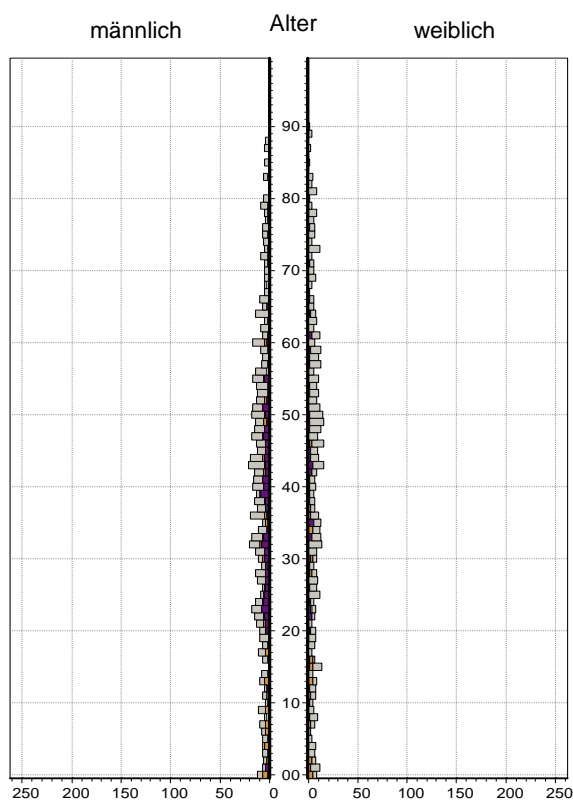


Statistischer Bezirk: 73 Buch


**Einpersonenhaushalte 2013 nach Migrationshintergrund (MGH) und Alter**



**Bevölkerung am Ort der Hauptwohnung 2013  
nach Migrationshintergrund**



**Bevölkerung in Privathaushalten 2013  
nach Haushaltstypen**



- Deutsche ohne MGH
- Deutsche mit MGH
- Ausländer

- Paar/Ehepaar mit Kind(ern)
- allein Erziehende
- Paar/Ehepaar ohne Kind(er)
- Einpersonenhaushalt
- sonstige Haushalte

**Impressum:**  
Herausgeber:  
Stadt Nürnberg  
Amt für Stadtforschung und Statistik  
für Nürnberg und Fürth  
Unschlittplatz 7a  
90403 Nürnberg