

Datenblatt Migrationshintergrund Nürnberg

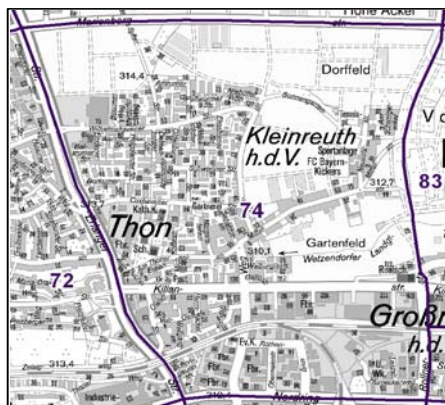
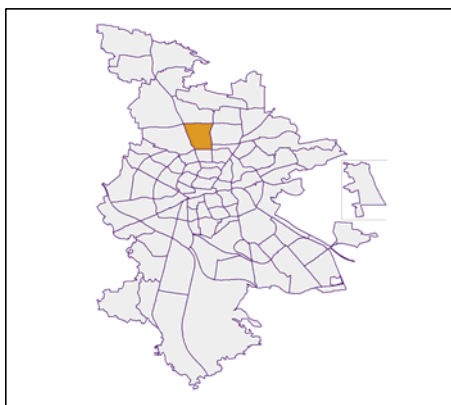
Statistischer Bezirk: 74 Thon

Bevölkerung mit Hauptwohnsitz in Nürnberg nach dem Migrationshintergrund (MGH)

	Insgesamt	Deutsche ohne MGH	Menschen mit MGH		
			Deutsche mit MGH	Ausländer	Insgesamt
2009	4 666	3 648	656	362	1 018
2010	4 734	3 647	703	384	1 087
2011	4 803	3 666	755	382	1 137
2012	4 833	3 660	767	406	1 173
2013	4 864	3 656	779	429	1 208
davon ...					
<u>nach Geschlecht</u>					
Männer	2 333	1 736	374	223	597
Frauen	2 531	1 920	405	206	611
<u>nach Altersgruppen</u>					
unter 3	133	75	53	5	58
3 bis unter 6	118	63	50	5	55
6 bis unter 10	166	97	58	11	69
10 bis unter 15	201	124	65	12	77
15 bis unter 18	115	77	28	10	38
18 bis unter 25	261	196	30	35	65
25 bis unter 45	1 160	774	182	204	386
45 bis unter 65	1 408	1 163	143	102	245
65 bis unter 80	993	821	132	40	172
80 u.m.	309	266	38	5	43
<u>nach Familienstand</u>					
ledig	1 652	1 192	341	119	460
verheiratet	2 503	1 891	351	261	612
verwitwet	372	321	46	5	51
geschieden	337	252	41	44	85
<u>nach Religionszugehörigkeit</u>					
evangelisch	1 821	1 663	149	9	158
katholisch	1 356	984	236	136	372
sonstige oder keine	1 687	1 009	394	284	678
<u>nach dem Bezugsland¹</u>					
Europa (o. Deutschland)			619	360	979
dar. Türkei			83	70	153
Rumänien			113	39	152
Polen			106	38	144
ehem. Jugoslawien			47	54	101
Russland			33	9	42
Griechenland			14	28	42
Italien			12	38	50
Tschechien			84	4	88
Ukraine			9	2	11
Afrika			16	8	24
Asien			77	49	126
dar. Kasachstan			21	-	21
Irak			-	1	1
Amerika, Australien, sonst.			67	12	79

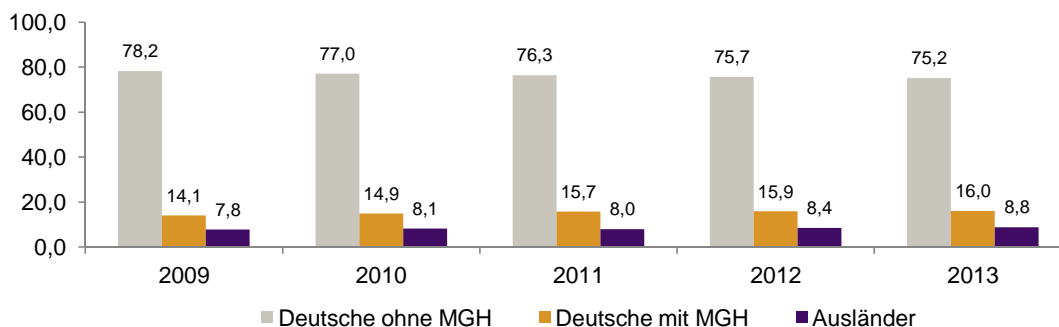
¹ Bezugsland ist bei Ausländern deren Staatsangehörigkeit, bei Deutschen mit Migrationshintergrund die zweite Staatsangehörigkeit oder das Geburtsland

Statistischer Bezirk: 74 Thon

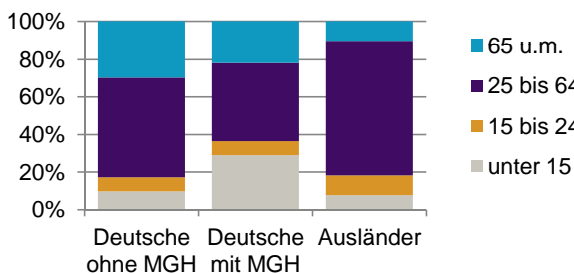


Einwohner nach Migrationshintergrund (MGH) 2009-2013

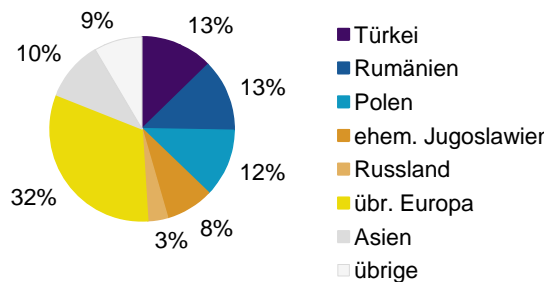
Anteil an der Gesamtbevölkerung in %



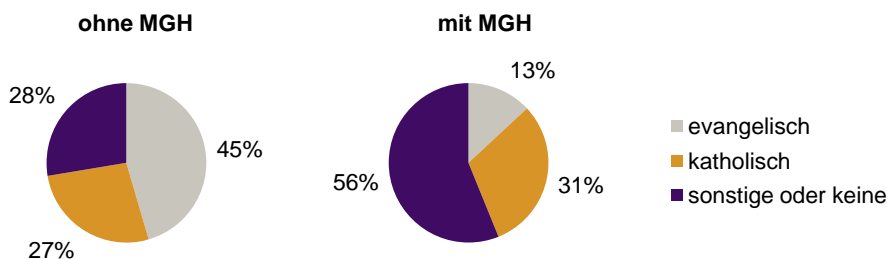
Einwohner 2013 nach MGH und Altersgruppen



Menschen mit MGH 2013 nach dem Bezugsland



Einwohner 2013 nach MGH und Religionszugehörigkeit

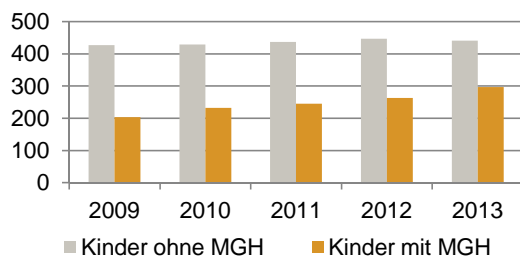


Statistischer Bezirk: 74 Thon

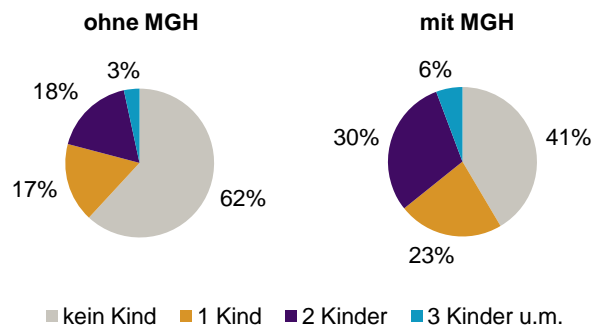
Privathaushalte und Personen in Privathaushalten nach dem Migrationshintergrund (MGH)

	Privathaushalte	Personen in Privathaushalten			
		Insgesamt	darunter Kinder unter 18 J.	darunter Personen mit MGH	darunter Kinder unter 18 J. mit MGH
2009	2 367	4 724	631	1 023	204
2010	2 385	4 784	661	1 093	232
2011	2 442	4 856	682	1 144	245
2012	2 441	4 880	710	1 175	263
2013	2 459	4 915	738	1 210	297
davon ...					
Einpersonenhaushalte	990	990	-	191	-
<u>nach dem Alter</u>					
unter 18 Jahre	2	2	-	1	-
18 bis 34 Jahre	199	199	-	49	-
35 bis 64 Jahre	408	408	-	87	-
65 Jahre und älter	381	381	-	54	-
Mehrpersonenhaushalte	1 469	3 925	738	1 019	297
<u>nach der Zahl der Personen im Haushalt</u>					
2 Personen	838	1 676	32	314	7
3 Personen	341	1 023	201	293	78
4 u.m. Personen	290	1 226	505	412	212
<u>nach dem Haushaltstyp</u>					
Haushalte ohne Kinder	892	2 001	-	377	-
Haushalte mit Kindern	473	1 703	738	596	297
darunter allein Erziehende	62	158	83	34	17
sonstige MPH	104	221	-	46	-
<u>nach der Zahl der Kinder im Haushalt</u>					
1 Kind	240	732	240	232	91
2 Kinder	202	814	404	306	168
3 u.m. Kinder	31	157	94	58	38

Kinder unter 18 Jahre nach MGH 2009-2013

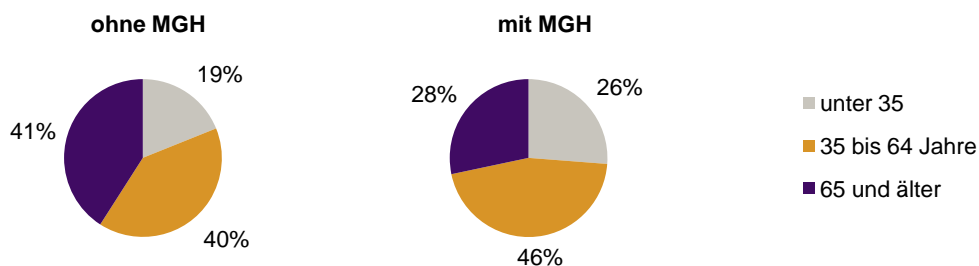


Einwohner in Mehrpersonenhaushalten 2013 nach MGH und Zahl der Kinder im Haushalt




Statistischer Bezirk: 74 Thon

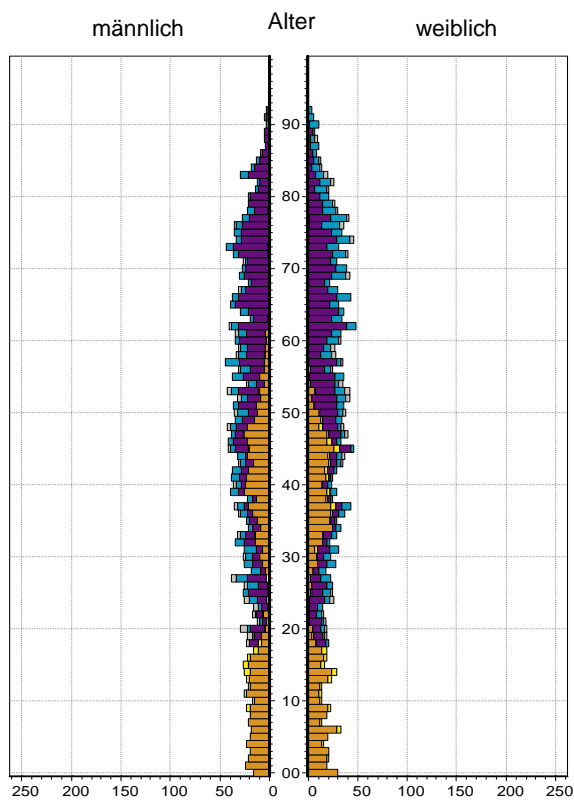
Einpersonenhaushalte 2013 nach Migrationshintergrund (MGH) und Alter



Bevölkerung am Ort der Hauptwohnung 2013 nach Migrationshintergrund



Bevölkerung in Privathaushalten 2013 nach Haushaltstypen



- Deutsche ohne MGH
- Deutsche mit MGH
- Ausländer

- Paar/Ehepaar mit Kind(ern)
- allein Erziehende
- Paar/Ehepaar ohne Kind(er)
- Einpersonenhaushalt
- sonstige Haushalte

Impressum:
Herausgeber:
Stadt Nürnberg
Amt für Stadtforschung und Statistik
für Nürnberg und Fürth
Unschlittplatz 7a
90403 Nürnberg