

Datenblatt Migrationshintergrund Nürnberg

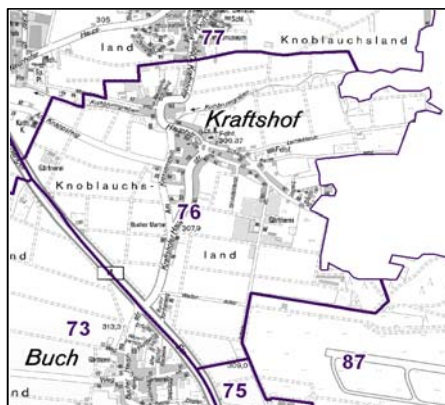
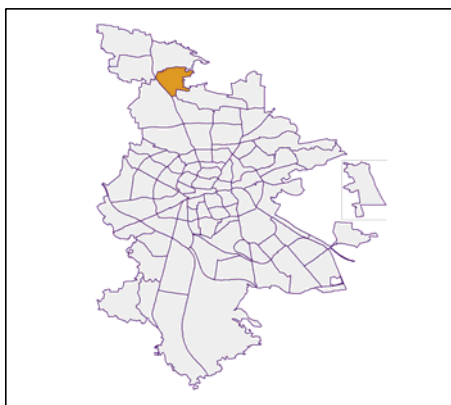
Statistischer Bezirk: 76 Kraftshof

Bevölkerung mit Hauptwohnsitz in Nürnberg nach dem Migrationshintergrund (MGH)

	Insgesamt	Deutsche ohne MGH	Menschen mit MGH		
			Deutsche mit MGH	Ausländer	Insgesamt
2009	745	667	45	33	78
2010	744	667	43	34	77
2011	750	669	44	37	81
2012	758	676	43	39	82
2013	782	675	48	59	107
davon ...					
<u>nach Geschlecht</u>					
Männer	400	345	21	34	55
Frauen	382	330	27	25	52
<u>nach Altersgruppen</u>					
unter 3	22	17	5	-	5
3 bis unter 6	17	12	5	-	5
6 bis unter 10	36	33	3	-	3
10 bis unter 15	39	33	5	1	6
15 bis unter 18	28	26	2	-	2
18 bis unter 25	49	40	3	6	9
25 bis unter 45	192	155	7	30	37
45 bis unter 65	248	220	12	16	28
65 bis unter 80	103	92	5	6	11
80 u.m.	48	47	1	-	1
<u>nach Familienstand</u>					
ledig	295	248	26	21	47
verheiratet	395	341	21	33	54
verwitwet	54	51	1	2	3
geschieden	38	35	-	3	3
<u>nach Religionszugehörigkeit</u>					
evangelisch	459	445	12	2	14
katholisch	155	109	15	31	46
sonstige oder keine	168	121	21	26	47
<u>nach dem Bezugsland¹</u>					
Europa (o. Deutschland)			43	57	100
dar. Türkei			2	1	3
Rumänien			7	19	26
Polen			2	16	18
ehem. Jugoslawien			2	3	5
Russland			3	1	4
Griechenland			1	3	4
Italien			-	3	3
Tschechien			5	3	8
Ukraine			-	-	-
Afrika			-	-	-
Asien			3	-	3
dar. Kasachstan			-	-	-
Irak			-	-	-
Amerika, Australien, sonst.			2	2	4

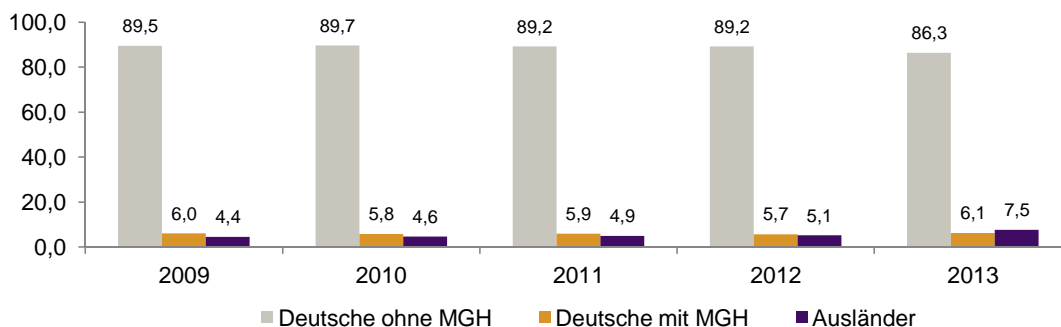
¹ Bezugsland ist bei Ausländern deren Staatsangehörigkeit, bei Deutschen mit Migrationshintergrund die zweite Staatsangehörigkeit oder das Geburtsland

Statistischer Bezirk: 76 Kraftshof

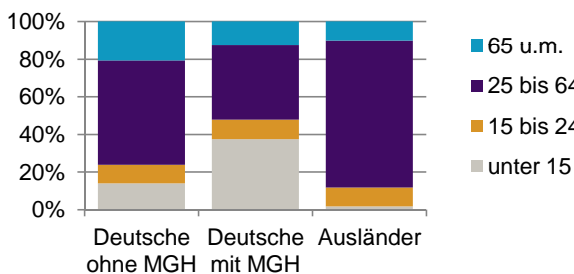


Einwohner nach Migrationshintergrund (MGH) 2009-2013

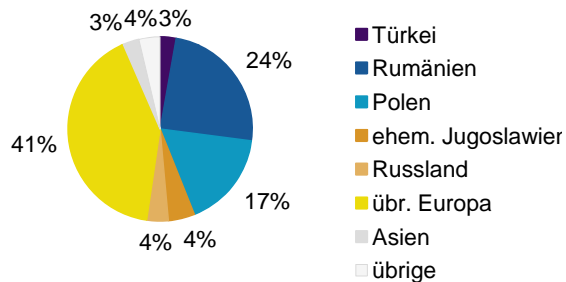
Anteil an der Gesamtbevölkerung in %



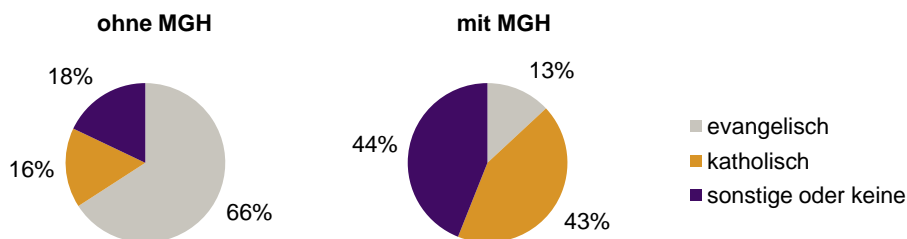
Einwohner 2013 nach MGH und Altersgruppen



Menschen mit MGH 2013 nach dem Bezugsland



Einwohner 2013 nach MGH und Religionszugehörigkeit

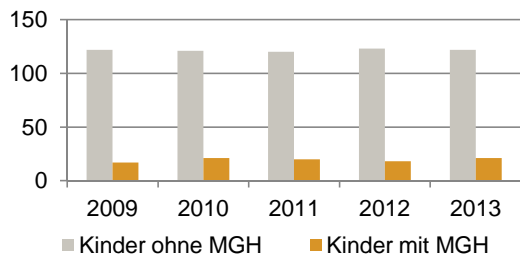


Statistischer Bezirk: 76 Kraftshof

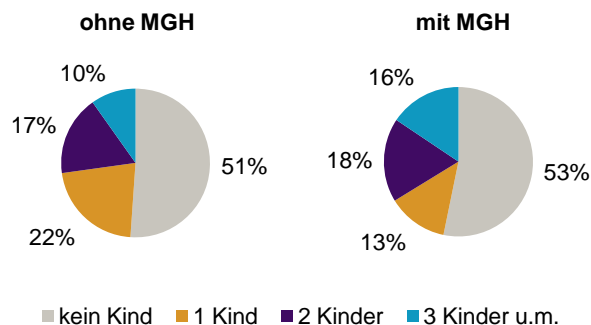
Privathaushalte und Personen in Privathaushalten nach dem Migrationshintergrund (MGH)

	Privathaushalte	Personen in Privathaushalten			
		Insgesamt	darunter Kinder unter 18 J.	darunter Personen mit MGH	darunter Kinder unter 18 J. mit MGH
2009	323	750	139	78	17
2010	320	748	142	77	21
2011	327	756	140	81	20
2012	333	762	141	82	18
2013	355	785	143	107	21
davon ...					
Einpersonenhaushalte	119	119	-	30	-
<u>nach dem Alter</u>					
unter 18 Jahre	-	-	-	-	-
18 bis 34 Jahre	31	31	-	14	-
35 bis 64 Jahre	52	52	-	16	-
65 Jahre und älter	36	36	-	-	-
Mehrpersonenhaushalte	236	666	143	77	21
<u>nach der Zahl der Personen im Haushalt</u>					
2 Personen	122	244	8	32	-
3 Personen	56	168	30	19	5
4 u.m. Personen	58	254	105	26	16
<u>nach dem Haushaltstyp</u>					
Haushalte ohne Kinder	124	287	-	35	-
Haushalte mit Kindern	87	324	143	36	21
darunter allein Erziehende	11	27	16	3	2
sonstige MPH	25	55	-	6	-
<u>nach der Zahl der Kinder im Haushalt</u>					
1 Kind	45	138	45	10	4
2 Kinder	28	116	56	14	8
3 u.m. Kinder	14	70	42	12	9

Kinder unter 18 Jahre nach MGH 2009-2013

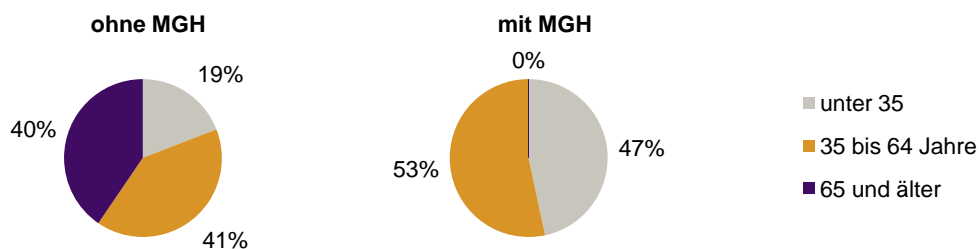


Einwohner in Mehrpersonenhaushalten 2013 nach MGH und Zahl der Kinder im Haushalt

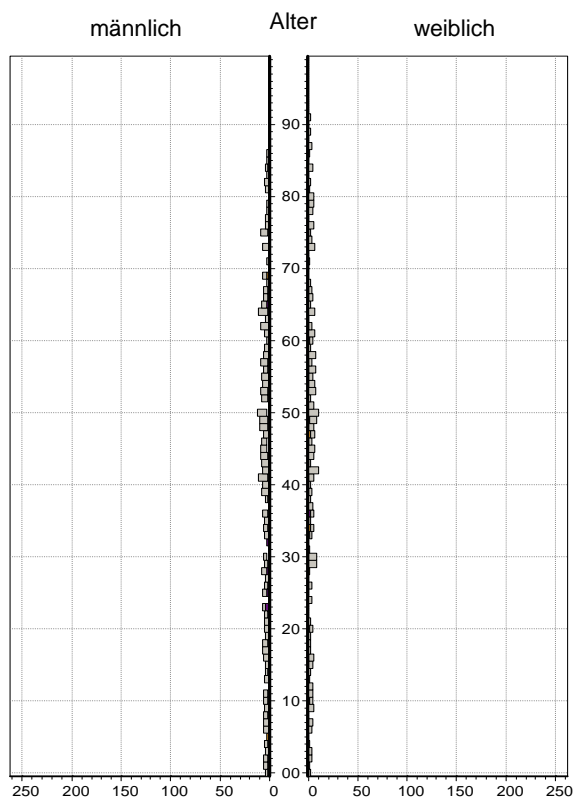


Statistischer Bezirk: 76 Kraftshof


Einpersonenhaushalte 2013 nach Migrationshintergrund (MGH) und Alter



**Bevölkerung am Ort der Hauptwohnung 2013
nach Migrationshintergrund**



**Bevölkerung in Privathaushalten 2013
nach Haushaltstypen**



- Deutsche ohne MGH
- Deutsche mit MGH
- Ausländer

- Paar/Ehepaar mit Kind(ern)
- allein Erziehende
- Paar/Ehepaar ohne Kind(er)
- Einpersonenhaushalt
- sonstige Haushalte

Impressum:
Herausgeber:
Stadt Nürnberg
Amt für Stadtforschung und Statistik
für Nürnberg und Fürth
Unschlittplatz 7a
90403 Nürnberg