

Datenblatt Migrationshintergrund Nürnberg

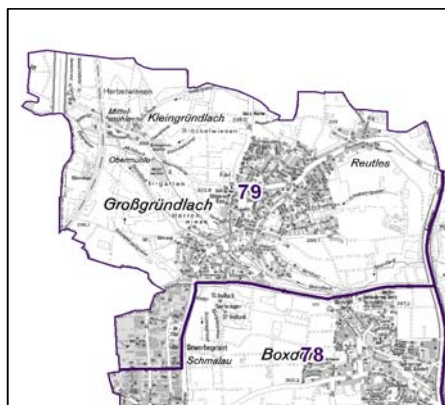
Statistischer Bezirk: 79 Großgründlach

Bevölkerung mit Hauptwohnsitz in Nürnberg nach dem Migrationshintergrund (MGH)

	Insgesamt	Deutsche ohne MGH	Menschen mit MGH		
			Deutsche mit MGH	Ausländer	Insgesamt
2009	4 880	4 274	424	182	606
2010	4 853	4 234	439	180	619
2011	4 821	4 196	423	202	625
2012	4 792	4 163	425	204	629
2013	4 731	4 113	419	199	618
davon ...					
<u>nach Geschlecht</u>					
Männer	2 271	1 979	194	98	292
Frauen	2 460	2 134	225	101	326
<u>nach Altersgruppen</u>					
unter 3	116	88	23	5	28
3 bis unter 6	109	76	25	8	33
6 bis unter 10	121	96	21	4	25
10 bis unter 15	227	192	29	6	35
15 bis unter 18	180	153	25	2	27
18 bis unter 25	373	339	21	13	34
25 bis unter 45	1 039	879	72	88	160
45 bis unter 65	1 547	1 408	79	60	139
65 bis unter 80	797	693	92	12	104
80 u.m.	222	189	32	1	33
<u>nach Familienstand</u>					
ledig	1 650	1 421	169	60	229
verheiratet	2 519	2 197	201	121	322
verwitwet	310	273	33	4	37
geschieden	252	222	16	14	30
<u>nach Religionszugehörigkeit</u>					
evangelisch	2 280	2 149	119	12	131
katholisch	1 196	976	149	71	220
sonstige oder keine	1 255	988	151	116	267
<u>nach dem Bezugsland¹</u>					
Europa (o. Deutschland)			329	164	493
dar. Türkei			11	2	13
Rumänien			66	9	75
Polen			69	15	84
ehem. Jugoslawien			21	15	36
Russland			22	1	23
Griechenland			6	12	18
Italien			6	12	18
Tschechien			48	10	58
Ukraine			6	1	7
Afrika			13	4	17
Asien			30	13	43
dar. Kasachstan			7	1	8
Irak			9	2	11
Amerika, Australien, sonst.			47	18	65

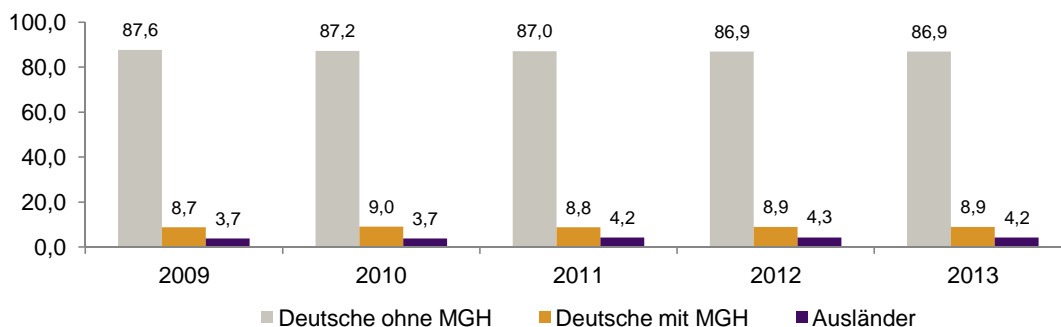
¹ Bezugsland ist bei Ausländern deren Staatsangehörigkeit, bei Deutschen mit Migrationshintergrund die zweite Staatsangehörigkeit oder das Geburtsland

Statistischer Bezirk: 79 Großgründlach

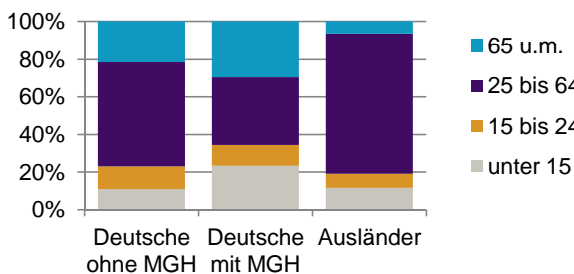


Einwohner nach Migrationshintergrund (MGH) 2009-2013

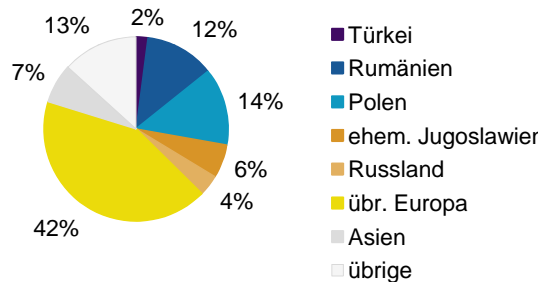
Anteil an der Gesamtbevölkerung in %



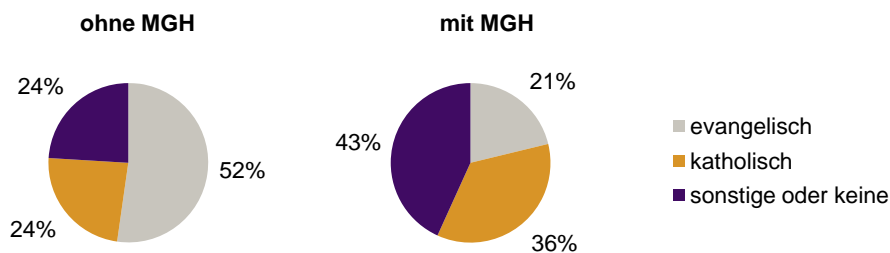
Einwohner 2013 nach MGH und Altersgruppen



Menschen mit MGH 2013 nach dem Bezugsland



Einwohner 2013 nach MGH und Religionszugehörigkeit

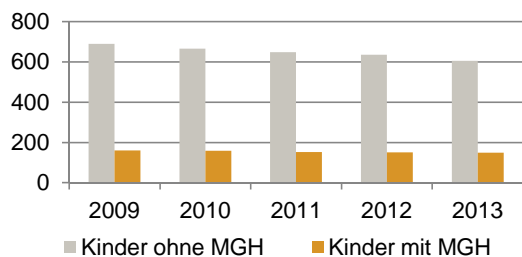


Statistischer Bezirk: 79 Großgründlach

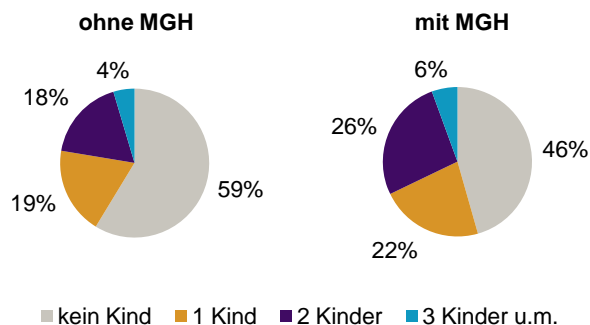
Privathaushalte und Personen in Privathaushalten nach dem Migrationshintergrund (MGH)

	Privathaushalte	Personen in Privathaushalten			
		Insgesamt	darunter Kinder unter 18 J.	darunter Personen mit MGH	darunter Kinder unter 18 J. mit MGH
2009	2 132	4 906	849	607	160
2010	2 143	4 875	824	619	159
2011	2 157	4 846	801	622	153
2012	2 187	4 836	786	634	151
2013	2 167	4 769	756	620	150
davon ...					
Einpersonenhaushalte	696	696	-	100	-
<u>nach dem Alter</u>					
unter 18 Jahre	1	1	-	-	-
18 bis 34 Jahre	148	148	-	33	-
35 bis 64 Jahre	295	295	-	38	-
65 Jahre und älter	252	252	-	29	-
Mehrpersonenhaushalte	1 471	4 073	756	520	150
<u>nach der Zahl der Personen im Haushalt</u>					
2 Personen	762	1 524	32	173	3
3 Personen	363	1 089	205	137	44
4 u.m. Personen	346	1 460	519	210	103
<u>nach dem Haushaltstyp</u>					
Haushalte ohne Kinder	893	2 107	-	218	-
Haushalte mit Kindern	482	1 748	756	283	150
darunter allein Erziehende	76	204	109	23	13
sonstige MPH	96	218	-	19	-
<u>nach der Zahl der Kinder im Haushalt</u>					
1 Kind	251	787	251	116	48
2 Kinder	193	767	386	138	84
3 u.m. Kinder	38	194	119	29	18

Kinder unter 18 Jahre nach MGH 2009-2013

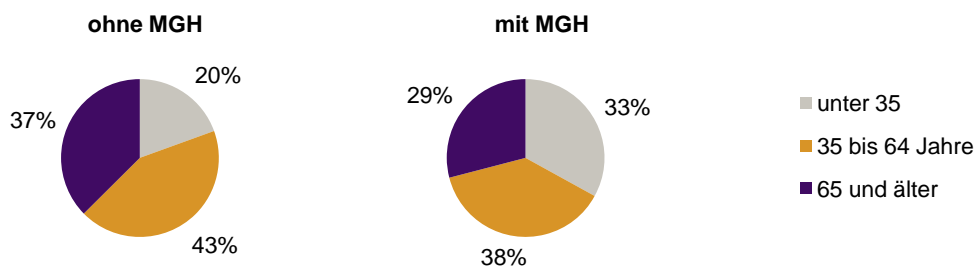


Einwohner in Mehrpersonenhaushalten 2013 nach MGH und Zahl der Kinder im Haushalt




Statistischer Bezirk: 79 Großgründlach

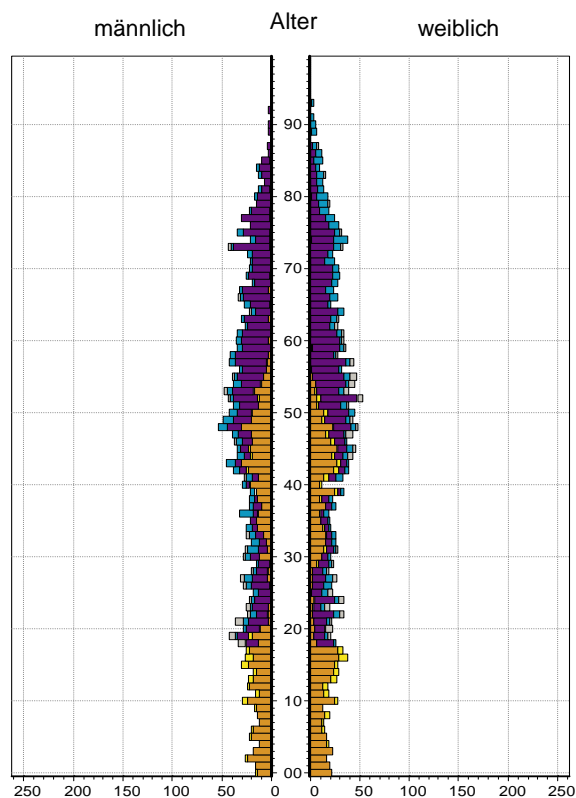
Einpersonenhaushalte 2013 nach Migrationshintergrund (MGH) und Alter



Bevölkerung am Ort der Hauptwohnung 2013 nach Migrationshintergrund



Bevölkerung in Privathaushalten 2013 nach Haushaltstypen



- Deutsche ohne MGH
- Deutsche mit MGH
- Ausländer

- Paar/Ehepaar mit Kind(ern)
- allein Erziehende
- Paar/Ehepaar ohne Kind(er)
- Einpersonenhaushalt
- sonstige Haushalte

Impressum:
Herausgeber:
Stadt Nürnberg
Amt für Stadtforschung und Statistik
für Nürnberg und Fürth
Unschlittplatz 7a
90403 Nürnberg