

Datenblatt Migrationshintergrund Nürnberg

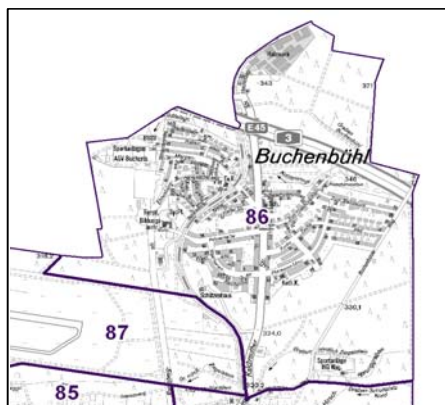
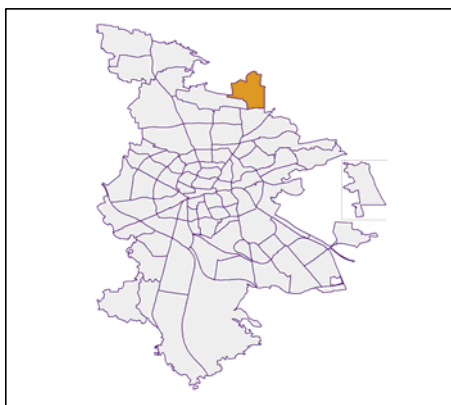
Statistischer Bezirk: 86 Buchenbühl

Bevölkerung mit Hauptwohnsitz in Nürnberg nach dem Migrationshintergrund (MGH)

| | Insgesamt | Deutsche ohne MGH | Menschen mit MGH | | |
|---|--------------|----------------------|---------------------|-----------|------------|
| | | | Deutsche mit MGH | Ausländer | Insgesamt |
| 2009 | 2 282 | 2 065 | 163 | 54 | 217 |
| 2010 | 2 287 | 2 062 | 163 | 62 | 225 |
| 2011 | 2 278 | 2 041 | 177 | 60 | 237 |
| 2012 | 2 283 | 2 049 | 172 | 62 | 234 |
| 2013 | 2 255 | 2 016 | 168 | 71 | 239 |
| davon ... | | | | | |
| <u>nach Geschlecht</u> | | | | | |
| Männer | 1 085 | 973 | 80 | 32 | 112 |
| Frauen | 1 170 | 1 043 | 88 | 39 | 127 |
| <u>nach Altersgruppen</u> | | | | | |
| unter 3 | 45 | 33 | 12 | - | 12 |
| 3 bis unter 6 | 44 | 33 | 11 | - | 11 |
| 6 bis unter 10 | 80 | 61 | 17 | 2 | 19 |
| 10 bis unter 15 | 95 | 83 | 11 | 1 | 12 |
| 15 bis unter 18 | 71 | 62 | 8 | 1 | 9 |
| 18 bis unter 25 | 148 | 128 | 8 | 12 | 20 |
| 25 bis unter 45 | 431 | 370 | 26 | 35 | 61 |
| 45 bis unter 65 | 686 | 640 | 29 | 17 | 46 |
| 65 bis unter 80 | 458 | 418 | 38 | 2 | 40 |
| 80 u.m. | 197 | 188 | 8 | 1 | 9 |
| <u>nach Familienstand</u> | | | | | |
| ledig | 724 | 626 | 77 | 21 | 98 |
| verheiratet | 1 157 | 1 050 | 69 | 38 | 107 |
| verwitwet | 225 | 210 | 13 | 2 | 15 |
| geschieden | 149 | 130 | 9 | 10 | 19 |
| <u>nach Religionszugehörigkeit</u> | | | | | |
| evangelisch | 1 001 | 947 | 50 | 4 | 54 |
| katholisch | 651 | 559 | 67 | 25 | 92 |
| sonstige oder keine | 603 | 510 | 51 | 42 | 93 |
| <u>nach dem Bezugsland¹</u> | | | | | |
| Europa (o. Deutschland) | | | 128 | 60 | 188 |
| dar. Türkei | | | 5 | 3 | 8 |
| Rumänien | | | 23 | 3 | 26 |
| Polen | | | 19 | 2 | 21 |
| ehem. Jugoslawien | | | 5 | 7 | 12 |
| Russland | | | 1 | 1 | 2 |
| Griechenland | | | 12 | 10 | 22 |
| Italien | | | 5 | 7 | 12 |
| Tschechien | | | 19 | 1 | 20 |
| Ukraine | | | 3 | 6 | 9 |
| Afrika | | | - | 1 | 1 |
| Asien | | | 16 | 6 | 22 |
| dar. Kasachstan | | | 2 | - | 2 |
| Irak | | | - | 1 | 1 |
| Amerika, Australien, sonst. | | | 24 | 4 | 28 |

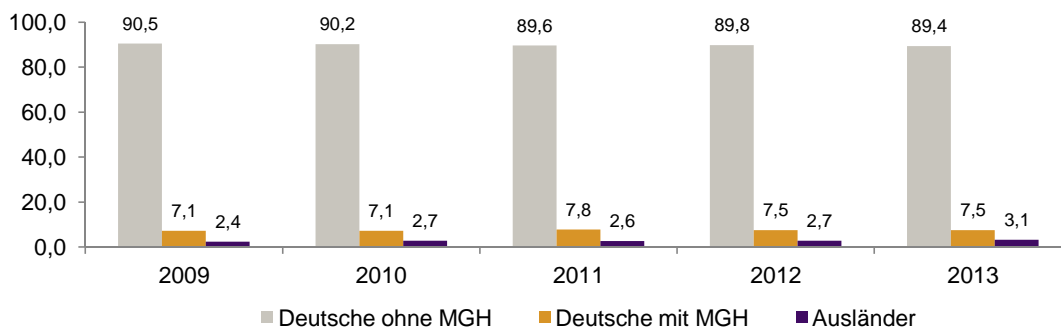
¹ Bezugsland ist bei Ausländern deren Staatsangehörigkeit, bei Deutschen mit Migrationshintergrund die zweite Staatsangehörigkeit oder das Geburtsland

Statistischer Bezirk: 86 Buchenbühl

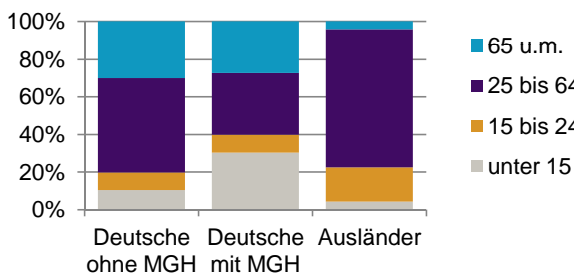


Einwohner nach Migrationshintergrund (MGH) 2009-2013

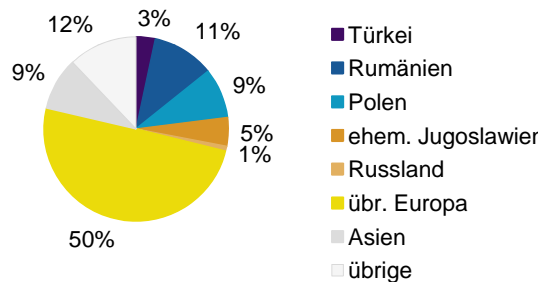
Anteil an der Gesamtbevölkerung in %



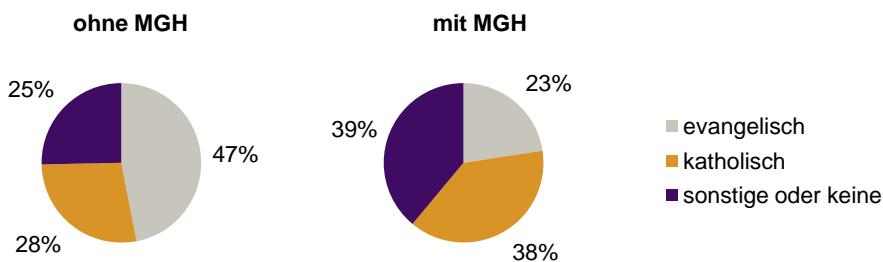
Einwohner 2013 nach MGH und Altersgruppen



Menschen mit MGH 2013 nach dem Bezugsland



Einwohner 2013 nach MGH und Religionszugehörigkeit

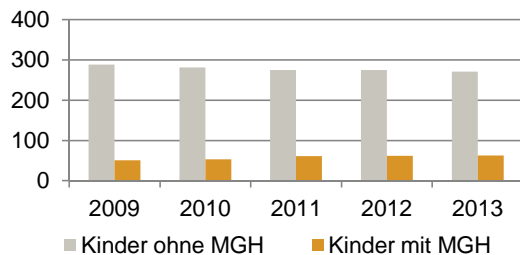


Statistischer Bezirk: 86 Buchenbühl

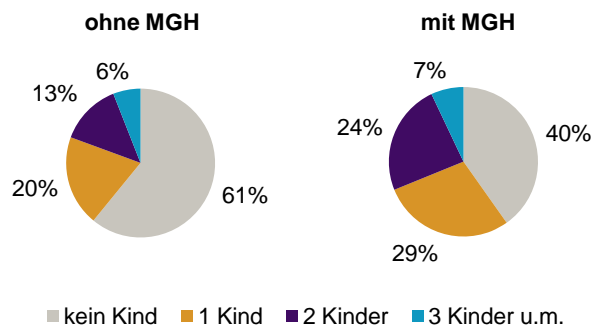
Privathaushalte und Personen in Privathaushalten nach dem Migrationshintergrund (MGH)

| | Privathaushalte | Personen in Privathaushalten | | | |
|--|-----------------|------------------------------|-----------------------------------|---------------------------------|---|
| | | Insgesamt | darunter Kinder unter 18 J. | darunter Personen mit MGH | darunter Kinder unter 18 J. mit MGH |
| 2009 | 1 038 | 2 289 | 339 | 217 | 51 |
| 2010 | 1 041 | 2 295 | 334 | 225 | 53 |
| 2011 | 1 044 | 2 286 | 336 | 237 | 61 |
| 2012 | 1 058 | 2 294 | 337 | 234 | 62 |
| 2013 | 1 051 | 2 267 | 334 | 240 | 63 |
| davon ... | | | | | |
| Einpersonenhaushalte | 357 | 357 | - | 41 | - |
| <u>nach dem Alter</u> | | | | | |
| unter 18 Jahre | - | - | - | - | - |
| 18 bis 34 Jahre | 43 | 43 | - | 12 | - |
| 35 bis 64 Jahre | 139 | 139 | - | 15 | - |
| 65 Jahre und älter | 175 | 175 | - | 14 | - |
| Mehrpersonenhaushalte | 694 | 1 910 | 334 | 199 | 63 |
| <u>nach der Zahl der Personen im Haushalt</u> | | | | | |
| 2 Personen | 370 | 740 | 13 | 47 | 1 |
| 3 Personen | 183 | 549 | 90 | 61 | 17 |
| 4 u.m. Personen | 141 | 621 | 231 | 91 | 45 |
| <u>nach dem Haushaltstyp</u> | | | | | |
| Haushalte ohne Kinder | 412 | 972 | - | 69 | - |
| Haushalte mit Kindern | 212 | 787 | 334 | 119 | 63 |
| darunter allein Erziehende | 30 | 85 | 46 | 11 | 6 |
| sonstige MPH | 70 | 151 | - | 11 | - |
| <u>nach der Zahl der Kinder im Haushalt</u> | | | | | |
| 1 Kind | 122 | 393 | 122 | 57 | 22 |
| 2 Kinder | 69 | 277 | 138 | 48 | 30 |
| 3 u.m. Kinder | 21 | 117 | 74 | 14 | 11 |

Kinder unter 18 Jahre nach MGH 2009-2013

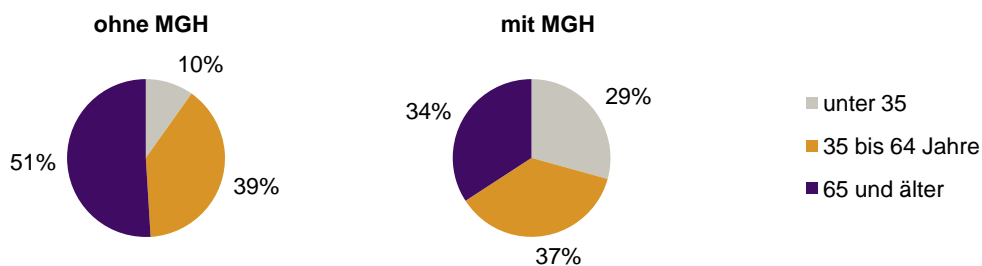


Einwohner in Mehrpersonenhaushalten 2013 nach MGH und Zahl der Kinder im Haushalt

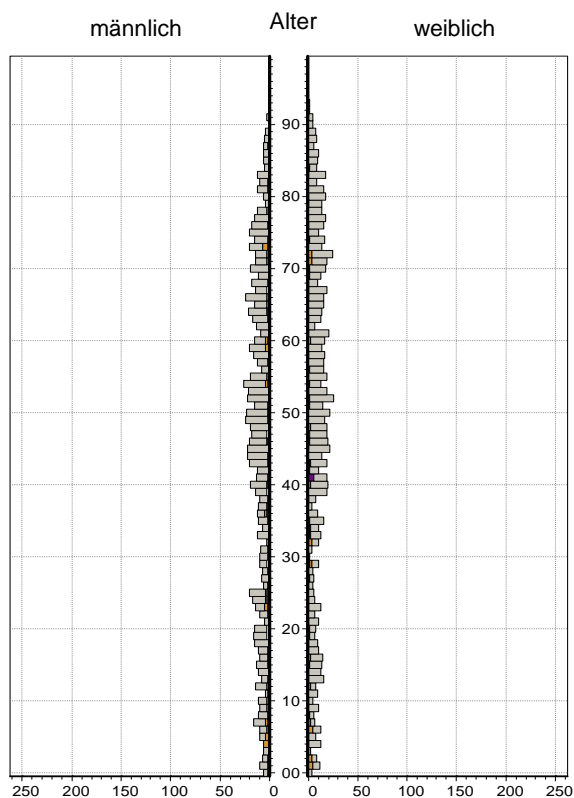


Statistischer Bezirk: 86 Buchenbühl


Einpersonenhaushalte 2013 nach Migrationshintergrund (MGH) und Alter



**Bevölkerung am Ort der Hauptwohnung 2013
nach Migrationshintergrund**



**Bevölkerung in Privathaushalten 2013
nach Haushaltstypen**



- Deutsche ohne MGH
- Deutsche mit MGH
- Ausländer

- Paar/Ehepaar mit Kind(ern)
- allein Erziehende
- Paar/Ehepaar ohne Kind(er)
- Einpersonenhaushalt
- sonstige Haushalte

Impressum:
Herausgeber:
Stadt Nürnberg
Amt für Stadtforschung und Statistik
für Nürnberg und Fürth
Unschlittplatz 7a
90403 Nürnberg