

Datenblatt Migrationshintergrund Nürnberg

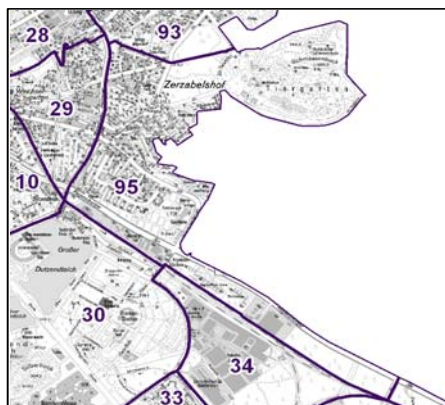
Statistischer Bezirk: 95 Zerzabelshof

Bevölkerung mit Hauptwohnsitz in Nürnberg nach dem Migrationshintergrund (MGH)

	Insgesamt	Deutsche ohne MGH	Menschen mit MGH		
			Deutsche mit MGH	Ausländer	Insgesamt
2009	8 060	6 469	1 019	572	1 591
2010	8 058	6 423	1 039	596	1 635
2011	8 121	6 410	1 069	642	1 711
2012	8 130	6 415	1 070	645	1 715
2013	8 041	6 361	1 032	648	1 680
davon ...					
<u>nach Geschlecht</u>					
Männer	3 586	2 813	442	331	773
Frauen	4 455	3 548	590	317	907
<u>nach Altersgruppen</u>					
unter 3	168	92	66	10	76
3 bis unter 6	188	122	54	12	66
6 bis unter 10	243	156	66	21	87
10 bis unter 15	324	217	76	31	107
15 bis unter 18	200	141	33	26	59
18 bis unter 25	505	384	38	83	121
25 bis unter 45	1 675	1 216	225	234	459
45 bis unter 65	2 151	1 814	183	154	337
65 bis unter 80	1 429	1 198	166	65	231
80 u.m.	1 158	1 021	125	12	137
<u>nach Familienstand</u>					
ledig	2 864	2 166	436	262	698
verheiratet	3 390	2 679	398	313	711
verwitwet	1 071	939	109	23	132
geschieden	716	577	89	50	139
<u>nach Religionszugehörigkeit</u>					
evangelisch	3 123	2 828	278	17	295
katholisch	2 277	1 810	335	132	467
sonstige oder keine	2 641	1 723	419	499	918
<u>nach dem Bezugsland¹</u>					
Europa (o. Deutschland)			807	418	1 225
dar. Türkei			55	49	104
Rumänien			167	17	184
Polen			203	43	246
ehem. Jugoslawien			39	79	118
Russland			70	22	92
Griechenland			14	28	42
Italien			28	42	70
Tschechien			100	11	111
Ukraine			11	13	24
Afrika			23	27	50
Asien			108	180	288
dar. Kasachstan			35	1	36
Irak			9	17	26
Amerika, Australien, sonst.			94	23	117

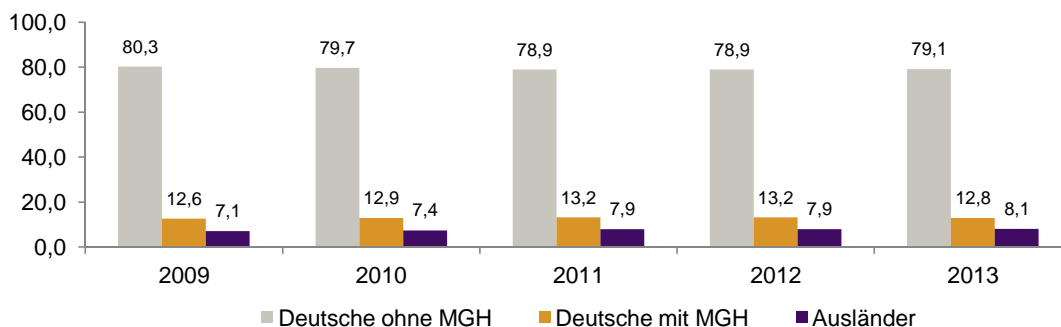
¹ Bezugsland ist bei Ausländern deren Staatsangehörigkeit, bei Deutschen mit Migrationshintergrund die zweite Staatsangehörigkeit oder das Geburtsland

Statistischer Bezirk: 95 Zerzabelshof

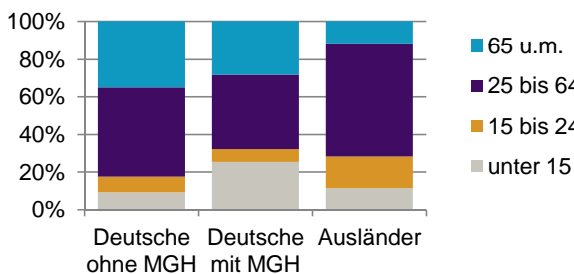


Einwohner nach Migrationshintergrund (MGH) 2009-2013

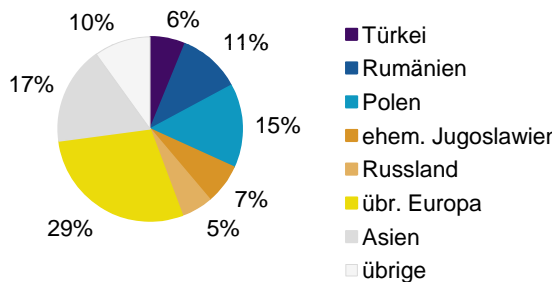
Anteil an der Gesamtbevölkerung in %



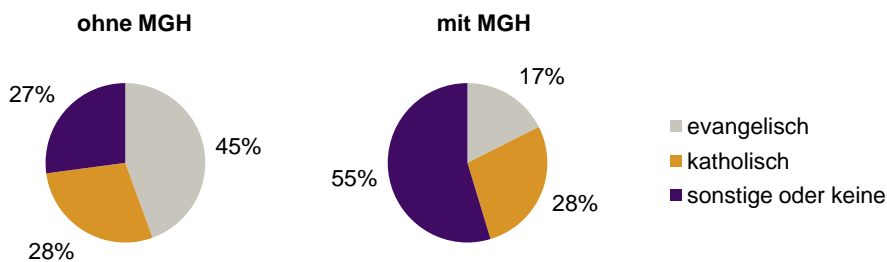
Einwohner 2013 nach MGH und Altersgruppen



Menschen mit MGH 2013 nach dem Bezugsland



Einwohner 2013 nach MGH und Religionszugehörigkeit

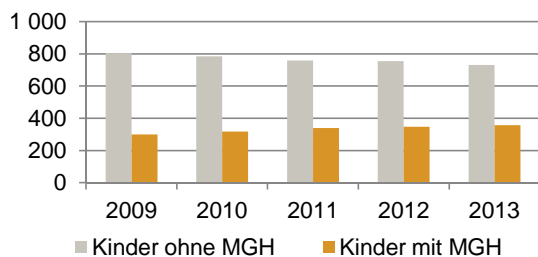


Statistischer Bezirk: 95 Zerzabelshof

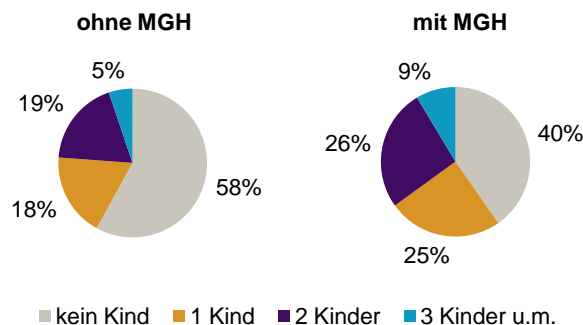
Privathaushalte und Personen in Privathaushalten nach dem Migrationshintergrund (MGH)

	Privathaushalte	Personen in Privathaushalten			
		Insgesamt	darunter Kinder unter 18 J.	darunter Personen mit MGH	darunter Kinder unter 18 J. mit MGH
2009	3 714	7 044	1 103	1 324	299
2010	3 725	7 037	1 101	1 346	317
2011	3 756	7 120	1 099	1 428	340
2012	3 797	7 166	1 103	1 432	348
2013	3 771	7 097	1 089	1 419	358
davon ...					
Einpersonenhaushalte	1 797	1 797	-	265	-
<u>nach dem Alter</u>					
unter 18 Jahre	2	2	-	1	-
18 bis 34 Jahre	375	375	-	69	-
35 bis 64 Jahre	760	760	-	107	-
65 Jahre und älter	660	660	-	88	-
Mehrpersonenhaushalte	1 974	5 300	1 089	1 154	358
<u>nach der Zahl der Personen im Haushalt</u>					
2 Personen	1 136	2 272	77	391	20
3 Personen	439	1 317	289	299	101
4 u.m. Personen	399	1 711	723	464	237
<u>nach dem Haushaltstyp</u>					
Haushalte ohne Kinder	1 106	2 462	-	394	-
Haushalte mit Kindern	683	2 429	1 089	689	358
darunter allein Erziehende	140	360	192	101	61
sonstige MPH	185	409	-	71	-
<u>nach der Zahl der Kinder im Haushalt</u>					
1 Kind	352	1 040	352	286	115
2 Kinder	271	1 074	542	304	173
3 u.m. Kinder	60	315	195	99	70

Kinder unter 18 Jahre nach MGH 2009-2013

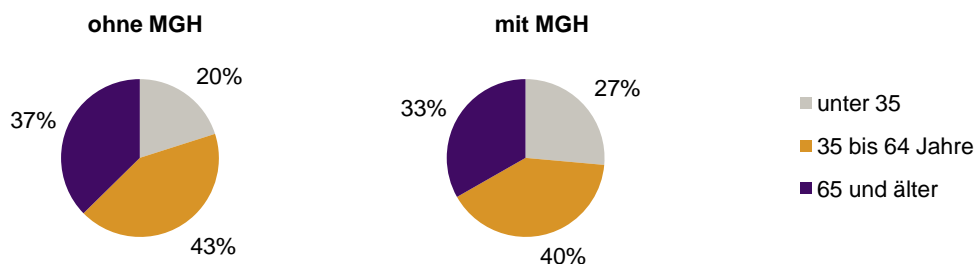


Einwohner in Mehrpersonenhaushalten 2013 nach MGH und Zahl der Kinder im Haushalt

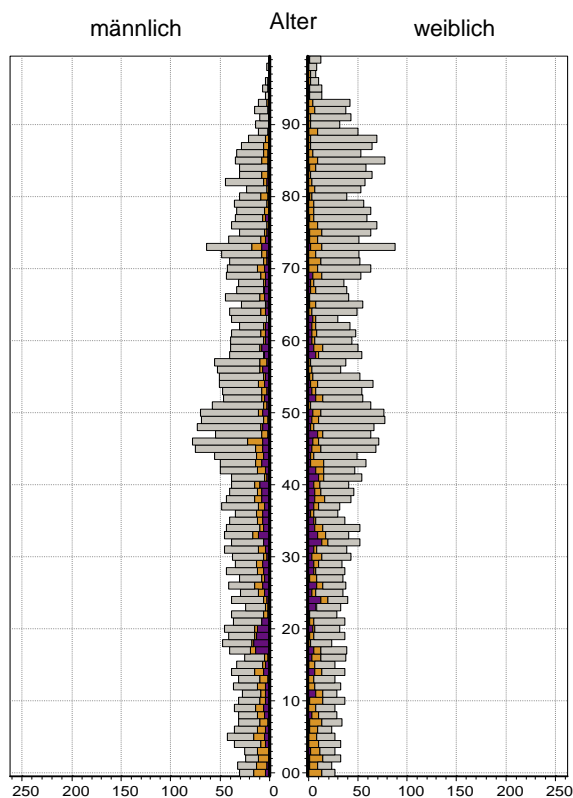


Statistischer Bezirk: 95 Zerzabelshof

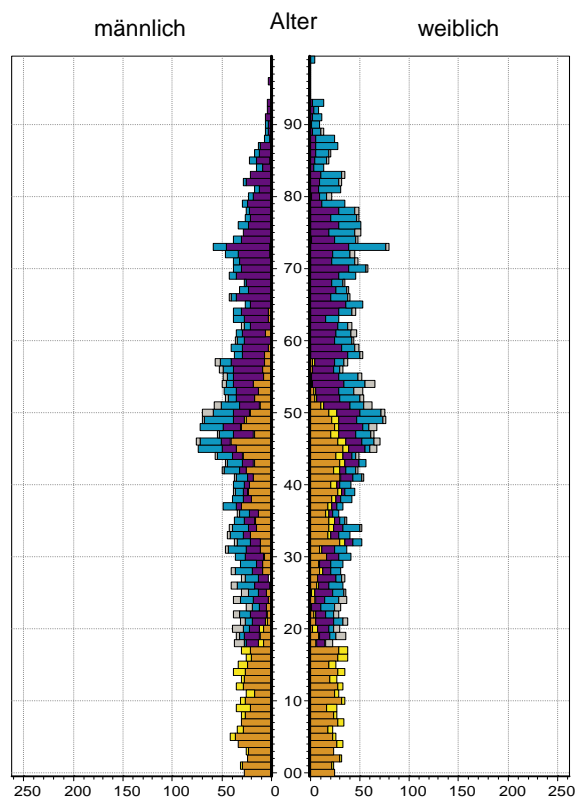
Einpersonenhaushalte 2013 nach Migrationshintergrund (MGH) und Alter



Bevölkerung am Ort der Hauptwohnung 2013 nach Migrationshintergrund



Bevölkerung in Privathaushalten 2013 nach Haushaltstypen



- Deutsche ohne MGH
- Deutsche mit MGH
- Ausländer

- Paar/Ehepaar mit Kind(ern)
- allein Erziehende
- Paar/Ehepaar ohne Kind(er)
- Einpersonenhaushalt
- sonstige Haushalte

Impressum:
Herausgeber:
Stadt Nürnberg
Amt für Stadtforschung und Statistik
für Nürnberg und Fürth
Unschlittplatz 7a
90403 Nürnberg