

Datenblatt Migrationshintergrund Nürnberg

Stadt Insgesamt

Bevölkerung mit Hauptwohnsitz nach dem Migrationshintergrund (MGH)

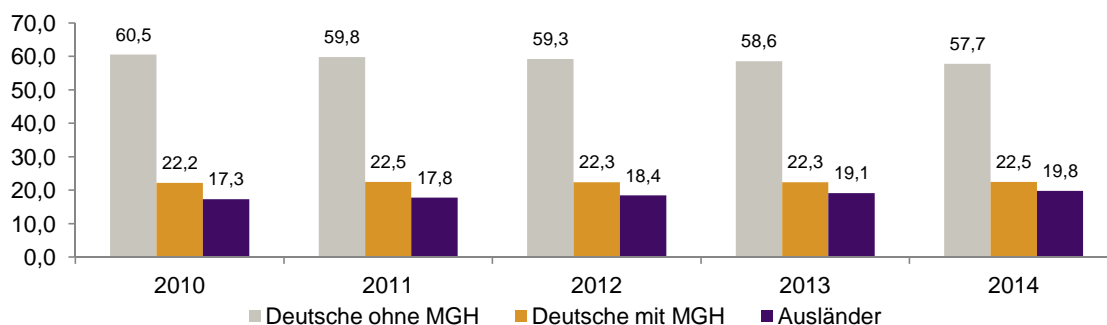
	Insgesamt	Deutsche ohne MGH	Menschen mit MGH		
			Deutsche mit MGH	Ausländer	Insgesamt
2010	497 949	301 454	110 567	85 928	196 495
2011	503 402	300 863	113 056	89 483	202 539
2012	509 005	301 647	113 650	93 708	207 358
2013	513 339	300 589	114 730	98 020	212 750
2014	516 770	298 421	116 215	102 134	218 349
davon ...					
<u>nach Geschlecht</u>					
Männer	251 162	143 041	56 227	51 894	108 121
Frauen	265 608	155 380	59 988	50 240	110 228
<u>nach Altersgruppen</u>					
unter 3	14 011	5 461	6 930	1 620	8 550
3 bis unter 6	12 925	4 845	6 476	1 604	8 080
6 bis unter 10	16 682	6 122	8 377	2 183	10 560
10 bis unter 15	20 522	8 050	9 542	2 930	12 472
15 bis unter 18	12 917	5 637	4 152	3 128	7 280
18 bis unter 25	44 089	25 193	8 550	10 346	18 896
25 bis unter 45	150 690	79 447	28 286	42 957	71 243
45 bis unter 65	139 450	89 038	24 487	25 925	50 412
65 bis unter 80	76 903	52 693	14 159	10 051	24 210
80 u.m.	28 581	21 935	5 256	1 390	6 646
<u>nach Familienstand</u>					
ledig	222 386	127 182	57 148	38 056	95 204
verheiratet	212 414	117 258	43 943	51 213	95 156
verwitwet	35 812	25 522	6 655	3 635	10 290
geschieden	46 158	28 459	8 469	9 230	17 699
<u>nach Religionszugehörigkeit</u>					
evangelisch	150 515	123 114	24 461	2 940	27 401
katholisch	133 678	82 261	31 982	19 435	51 417
sonstige oder keine	232 577	93 046	59 772	79 759	139 531
<u>nach dem Bezugsland¹</u>					
Europa (o. Deutschland)			83 439	83 314	166 753
dar. Türkei			13 395	18 279	31 674
Rumänien			17 620	7 352	24 972
Polen			14 047	5 494	19 541
ehem. Jugoslawien			5 922	12 889	18 811
Russland			10 831	3 392	14 223
Griechenland			2 451	10 620	13 071
Italien			2 359	6 443	8 802
Tschechien			5 561	1 096	6 657
Ukraine			3 509	4 247	7 756
Afrika			4 390	3 610	8 000
Asien			20 567	12 316	32 883
dar. Kasachstan			9 078	497	9 575
Irak			2 880	2 490	5 370
Amerika, Australien, sonst.			7 819	2 894	10 713

¹ Bezugsland ist bei Ausländern deren Staatsangehörigkeit, bei Deutschen mit Migrationshintergrund die zweite Staatsangehörigkeit oder das Geburtsland

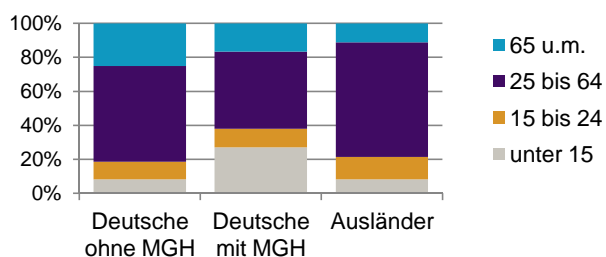
Stadt Insgesamt

Einwohner nach Migrationshintergrund (MGH) 2010-2014

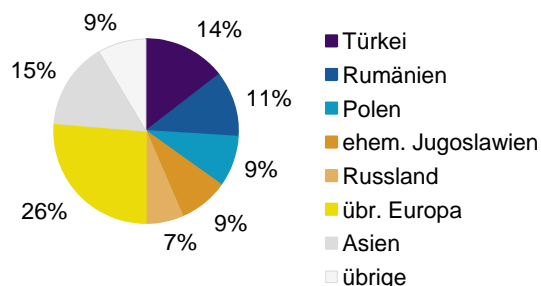
Anteil an der Gesamtbevölkerung in %



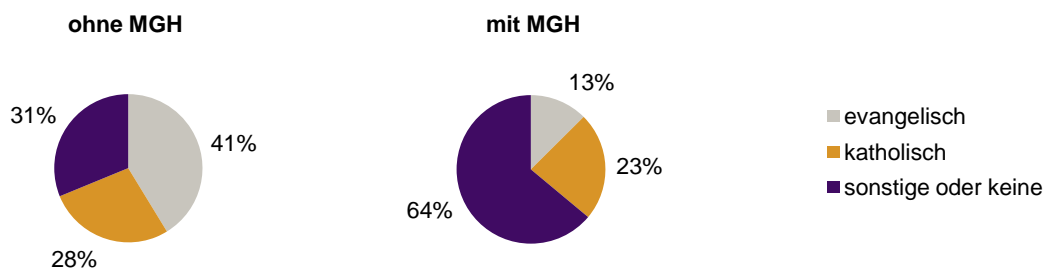
Einwohner 2014 nach MGH und Altersgruppen



Menschen mit MGH 2014 nach dem Bezugsland



Einwohner 2014 nach MGH und Religionszugehörigkeit

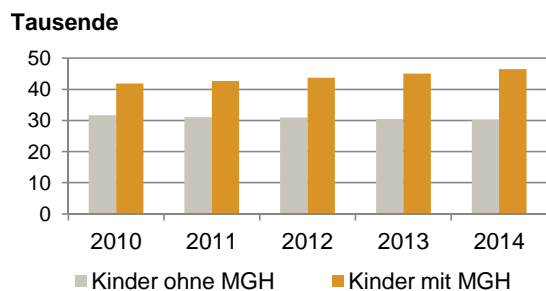


Stadt Insgesamt

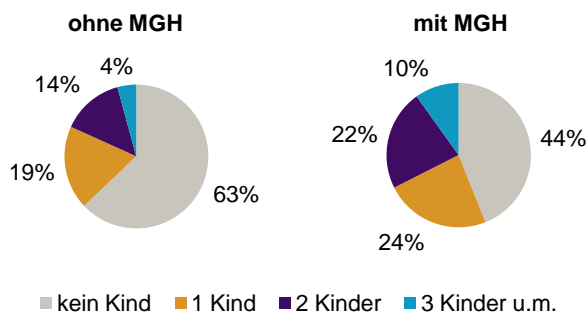
Privathaushalte und Personen in Privathaushalten nach dem Migrationshintergrund (MGH)

	Privathaushalte	Personen in Privathaushalten			
		Insgesamt	darunter Kinder unter 18 J.	darunter Personen mit MGH	darunter Kinder unter 18 J. mit MGH
2010	262 394	493 137	73 552	193 750	41 824
2011	266 609	498 660	73 789	199 629	42 692
2012	274 592	508 071	74 654	205 736	43 673
2013	277 598	512 398	75 477	211 086	45 059
2014	279 056	515 853	76 584	216 616	46 476
davon ...					
Einpersonenhaushalte	140 621	140 621	-	42 330	-
<u>nach dem Alter</u>					
unter 18 Jahre	277	277	-	154	-
18 bis 34 Jahre	44 761	44 761	-	14 790	-
35 bis 64 Jahre	58 695	58 695	-	17 899	-
65 Jahre und älter	36 888	36 888	-	9 487	-
Mehrpersonenhaushalte	138 435	375 232	76 584	174 286	46 476
<u>nach der Zahl der Personen im Haushalt</u>					
2 Personen	78 496	156 992	6 476	56 046	3 111
3 Personen	31 444	94 332	20 465	45 476	11 458
4 u.m. Personen	28 495	123 908	49 643	72 764	31 907
<u>nach dem Haushaltstyp</u>					
Haushalte ohne Kinder	76 244	173 172	-	64 495	-
Haushalte mit Kindern	48 460	172 152	76 584	97 705	46 476
darunter allein Erziehende	11 732	30 475	16 503	15 820	8 738
sonstige MPH	13 731	29 908	-	12 086	-
<u>nach der Zahl der Kinder im Haushalt</u>					
1 Kind	26 540	79 009	26 540	41 233	14 681
2 Kinder	16 953	67 313	33 903	39 206	20 721
3 u.m. Kinder	4 967	25 830	16 141	17 266	11 074

Kinder unter 18 Jahre nach MGH 2010-2014

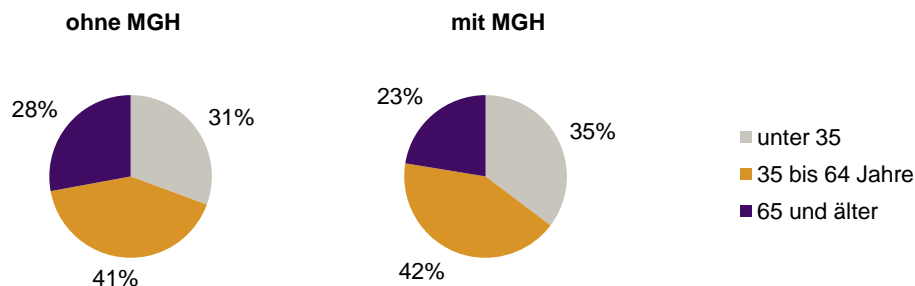


Einwohner in Mehrpersonenhaushalten 2014 nach MGH und Zahl der Kinder im Haushalt

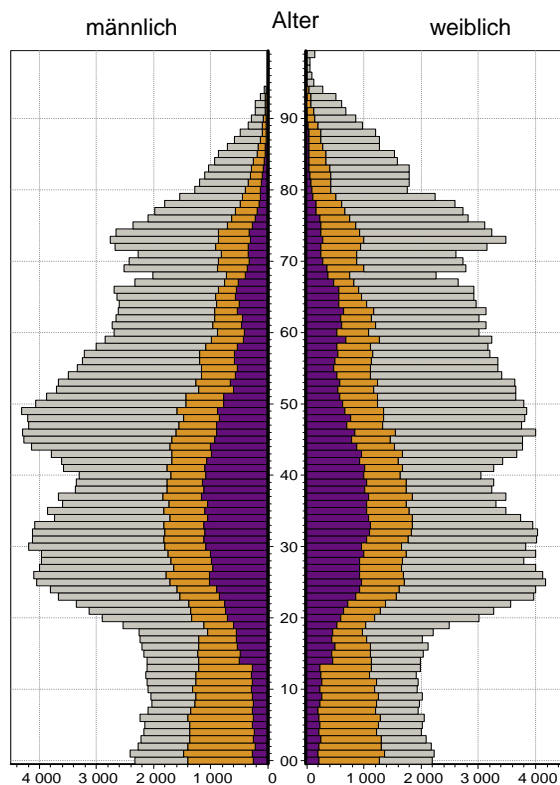


Stadt Insgesamt

Einpersonenhaushalte 2014 nach Migrationshintergrund (MGH) und Alter

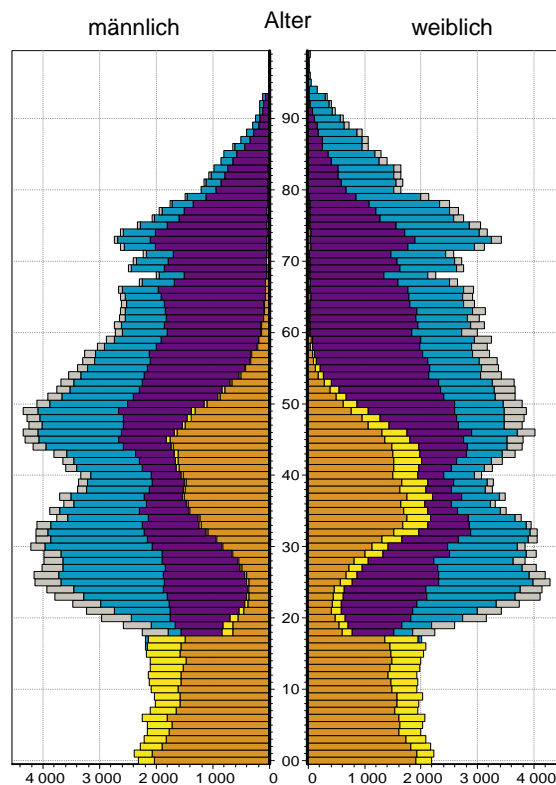


Bevölkerung am Ort der Hauptwohnung 2013 nach Migrationshintergrund



- Deutsche ohne MGH
- Deutsche mit MGH
- Ausländer

Bevölkerung in Privathaushalten 2013 nach Haushaltstypen



- Paar/Ehepaar mit Kind(ern)
- allein Erziehende
- Paar/Ehepaar ohne Kind(er)
- Einpersonenhaushalt
- sonstige Haushalte

Impressum

Herausgeber:
Stadt Nürnberg
Amt für Stadtforschung und Statistik
für Nürnberg und Fürth
Unschlittplatz 7a
90403 Nürnberg