

Datenblatt Migrationshintergrund Nürnberg

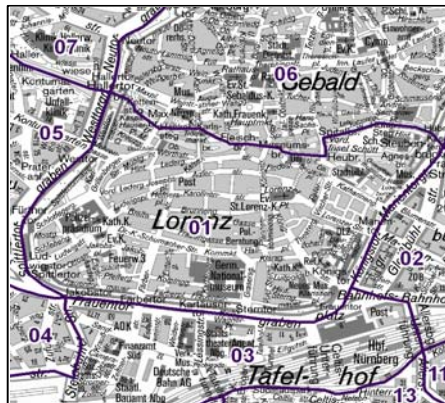
Statistischer Bezirk: 01 Altstadt, St. Lorenz

Bevölkerung mit Hauptwohnsitz in Nürnberg nach dem Migrationshintergrund (MGH)

	Insgesamt	Deutsche ohne MGH	Menschen mit MGH		
			Deutsche mit MGH	Ausländer	Insgesamt
2010	4 715	2 815	692	1 208	1 900
2011	4 893	2 823	735	1 335	2 070
2012	5 086	2 862	744	1 480	2 224
2013	5 116	2 830	752	1 534	2 286
2014	5 127	2 806	737	1 584	2 321
davon ...					
<u>nach Geschlecht</u>					
Männer	2 790	1 501	382	907	1 289
Frauen	2 337	1 305	355	677	1 032
<u>nach Altersgruppen</u>					
unter 3	84	29	32	23	55
3 bis unter 6	69	14	34	21	55
6 bis unter 10	68	18	30	20	50
10 bis unter 15	87	23	42	22	64
15 bis unter 18	63	18	13	32	45
18 bis unter 25	766	455	84	227	311
25 bis unter 45	2 243	1 175	271	797	1 068
45 bis unter 65	978	572	120	286	406
65 bis unter 80	531	317	79	135	214
80 u.m.	238	185	32	21	53
<u>nach Familienstand</u>					
ledig	3 106	1 785	443	878	1 321
verheiratet	1 244	572	166	506	672
verwitwet	253	173	38	42	80
geschieden	524	276	90	158	248
<u>nach Religionszugehörigkeit</u>					
evangelisch	1 195	1 010	143	42	185
katholisch	1 300	802	174	324	498
sonstige oder keine	2 632	994	420	1 218	1 638
<u>nach dem Bezugsland¹</u>					
Europa (o. Deutschland)			466	1 128	1 594
dar. Türkei			42	122	164
Rumänien			101	148	249
Polen			87	46	133
ehem. Jugoslawien			33	144	177
Russland			37	31	68
Griechenland			18	95	113
Italien			9	114	123
Tschechien			37	40	77
Ukraine			22	37	59
Afrika			29	93	122
Asien			162	259	421
dar. Kasachstan			33	1	34
Irak			10	36	46
Amerika, Australien, sonst.			80	104	184

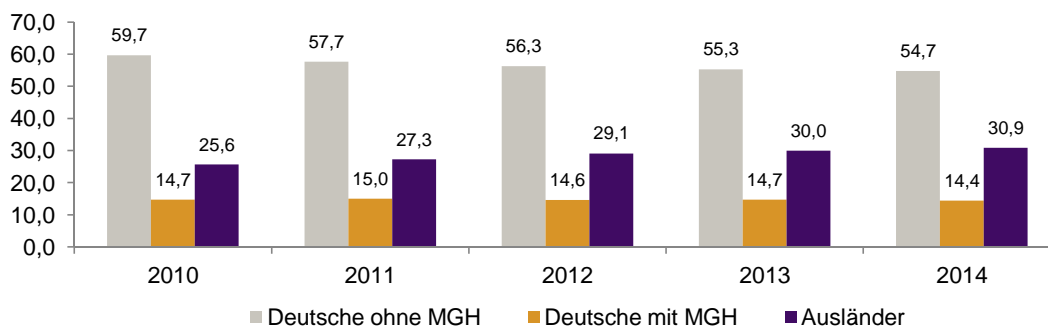
¹ Bezugsland ist bei Ausländern deren Staatsangehörigkeit, bei Deutschen mit Migrationshintergrund die zweite Staatsangehörigkeit oder das Geburtsland

Statistischer Bezirk: 01 Altstadt, St. Lorenz

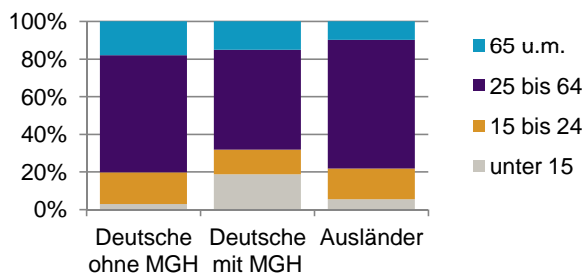


Einwohner nach Migrationshintergrund (MGH) 2010-2014

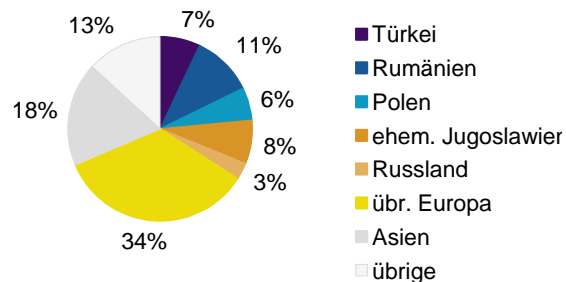
Anteil an der Gesamtbevölkerung in %



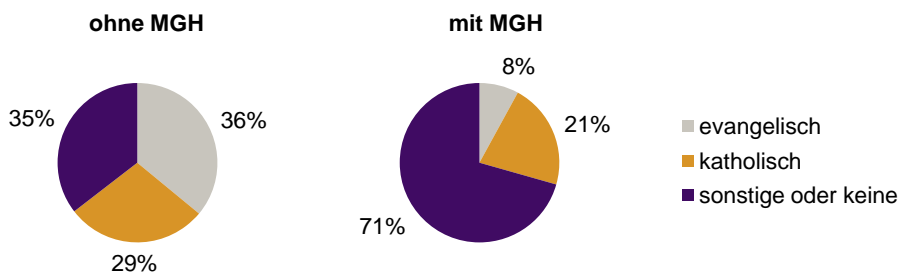
Einwohner 2014 nach MGH und Altersgruppen



Menschen mit MGH 2014 nach dem Bezugsland



Einwohner 2014 nach MGH und Religionszugehörigkeit

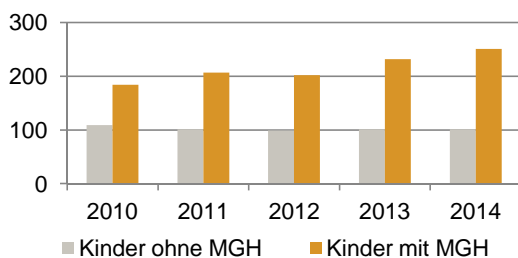


Statistischer Bezirk: 01 Altstadt, St. Lorenz

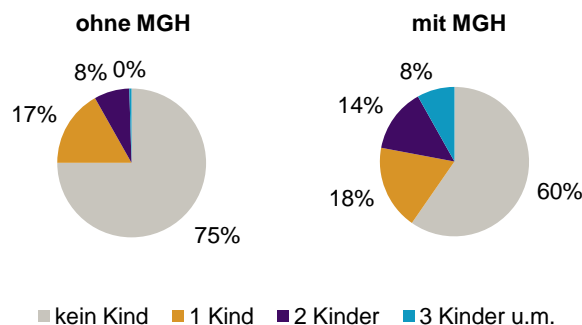
Privathaushalte und Personen in Privathaushalten nach dem Migrationshintergrund (MGH)

	Privathaushalte	Personen in Privathaushalten			
		Insgesamt	darunter Kinder unter 18 J.	darunter Personen mit MGH	darunter Kinder unter 18 J. mit MGH
2010	3 306	4 635	293	1 857	184
2011	3 445	4 806	308	1 992	207
2012	3 685	5 112	301	2 196	202
2013	3 674	5 117	333	2 250	232
2014	3 671	5 118	352	2 298	251
davon ...					
Einpersonenhaushalte	2 668	2 668	-	1 025	-
<u>nach dem Alter</u>					
unter 18 Jahre	9	9	-	8	-
18 bis 34 Jahre	1 381	1 381	-	526	-
35 bis 64 Jahre	953	953	-	375	-
65 Jahre und älter	325	325	-	116	-
Mehrpersonenhaushalte	1 003	2 450	352	1 273	251
<u>nach der Zahl der Personen</u>					
<u>im Haushalt</u>					
2 Personen	713	1 426	44	616	21
3 Personen	176	528	103	319	66
4 u.m. Personen	114	496	205	338	164
<u>nach dem Haushaltstyp</u>					
Haushalte ohne Kinder	601	1 296	-	572	-
Haushalte mit Kindern	239	808	352	514	251
darunter allein Erziehende	61	145	74	79	42
sonstige MPH	163	346	-	187	-
<u>nach der Zahl der Kinder im</u>					
<u>Haushalt</u>					
1 Kind	152	432	152	234	90
2 Kinder	66	267	132	177	96
3 u.m. Kinder	21	109	68	103	65

Kinder unter 18 Jahre nach MGH 2010-2014

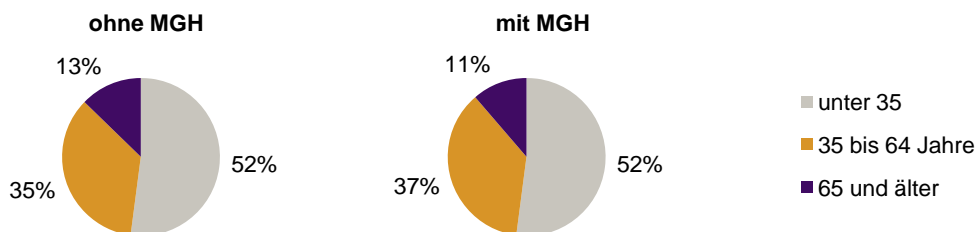


Einwohner in Mehrpersonenhaushalten 2014 nach MGH und Zahl der Kinder im Haushalt




Statistischer Bezirk: 01 Altstadt, St. Lorenz

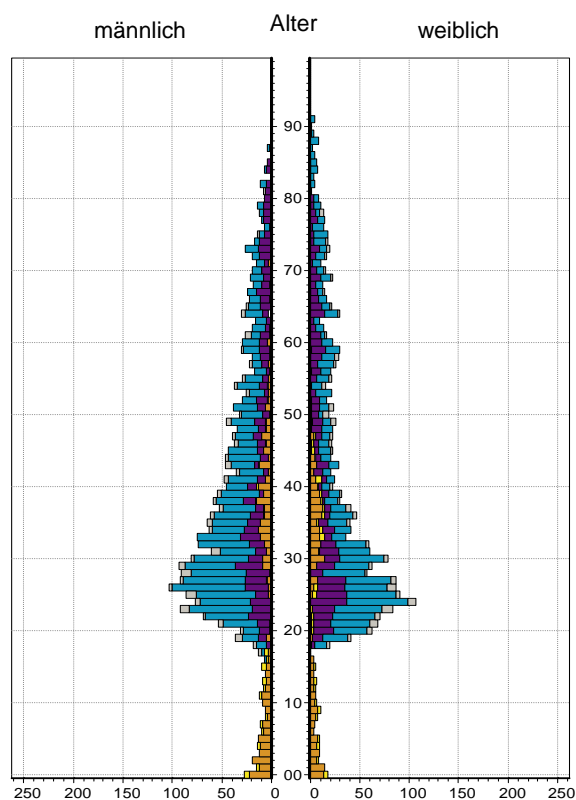
Einpersonenhaushalte 2014 nach Migrationshintergrund (MGH) und Alter



Bevölkerung am Ort der Hauptwohnung 2013 nach Migrationshintergrund



Bevölkerung in Privathaushalten 2013 nach Haushaltstypen



Impressum
Herausgeber:
Stadt Nürnberg
Amt für Stadtforschung und Statistik
für Nürnberg und Fürth
Unschlittplatz 7a
90403 Nürnberg