

Datenblatt Migrationshintergrund Nürnberg

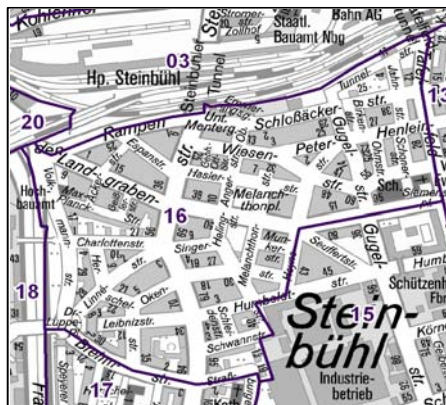
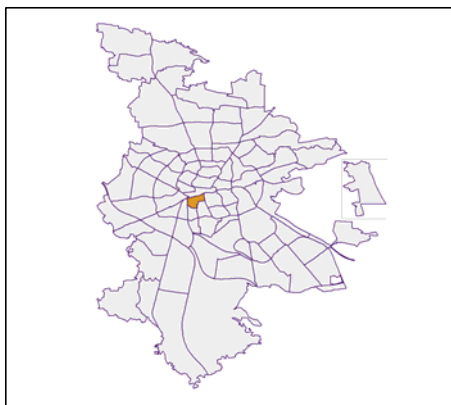
Statistischer Bezirk: 16 Steinbühl

Bevölkerung mit Hauptwohnsitz in Nürnberg nach dem Migrationshintergrund (MGH)

| | Insgesamt | Deutsche ohne MGH | Menschen mit MGH | | |
|---|---------------|----------------------|---------------------|--------------|--------------|
| | | | Deutsche mit MGH | Ausländer | Insgesamt |
| 2010 | 12 068 | 5 002 | 3 014 | 4 052 | 7 066 |
| 2011 | 12 160 | 4 973 | 3 052 | 4 135 | 7 187 |
| 2012 | 12 441 | 4 910 | 3 134 | 4 397 | 7 531 |
| 2013 | 12 658 | 4 881 | 3 199 | 4 578 | 7 777 |
| 2014 | 12 687 | 4 772 | 3 195 | 4 720 | 7 915 |
| davon ... | | | | | |
| <u>nach Geschlecht</u> | | | | | |
| Männer | 6 322 | 2 349 | 1 570 | 2 403 | 3 973 |
| Frauen | 6 365 | 2 423 | 1 625 | 2 317 | 3 942 |
| <u>nach Altersgruppen</u> | | | | | |
| unter 3 | 457 | 81 | 287 | 89 | 376 |
| 3 bis unter 6 | 364 | 49 | 232 | 83 | 315 |
| 6 bis unter 10 | 477 | 59 | 295 | 123 | 418 |
| 10 bis unter 15 | 487 | 70 | 269 | 148 | 417 |
| 15 bis unter 18 | 291 | 45 | 91 | 155 | 246 |
| 18 bis unter 25 | 1 310 | 583 | 288 | 439 | 727 |
| 25 bis unter 45 | 4 395 | 1 565 | 813 | 2 017 | 2 830 |
| 45 bis unter 65 | 3 000 | 1 296 | 559 | 1 145 | 1 704 |
| 65 bis unter 80 | 1 476 | 740 | 269 | 467 | 736 |
| 80 u.m. | 430 | 284 | 92 | 54 | 146 |
| <u>nach Familienstand</u> | | | | | |
| ledig | 6 053 | 2 502 | 1 851 | 1 700 | 3 551 |
| verheiratet | 4 538 | 1 250 | 946 | 2 342 | 3 288 |
| verwitwet | 689 | 390 | 125 | 174 | 299 |
| geschieden | 1 407 | 630 | 273 | 504 | 777 |
| <u>nach Religionszugehörigkeit</u> | | | | | |
| evangelisch | 2 498 | 1 908 | 500 | 90 | 590 |
| katholisch | 2 908 | 1 361 | 635 | 912 | 1 547 |
| sonstige oder keine | 7 281 | 1 503 | 2 060 | 3 718 | 5 778 |
| <u>nach dem Bezugsland¹</u> | | | | | |
| Europa (o. Deutschland) | | | 2 190 | 3 914 | 6 104 |
| dar. Türkei | | | 651 | 937 | 1 588 |
| Rumänien | | | 410 | 372 | 782 |
| Polen | | | 226 | 224 | 450 |
| ehem. Jugoslawien | | | 277 | 819 | 1 096 |
| Russland | | | 204 | 95 | 299 |
| Griechenland | | | 73 | 389 | 462 |
| Italien | | | 67 | 328 | 395 |
| Tschechien | | | 65 | 40 | 105 |
| Ukraine | | | 94 | 207 | 301 |
| Afrika | | | 198 | 189 | 387 |
| Asien | | | 615 | 538 | 1 153 |
| dar. Kasachstan | | | 182 | 9 | 191 |
| Irak | | | 126 | 109 | 235 |
| Amerika, Australien, sonst. | | | 192 | 79 | 271 |

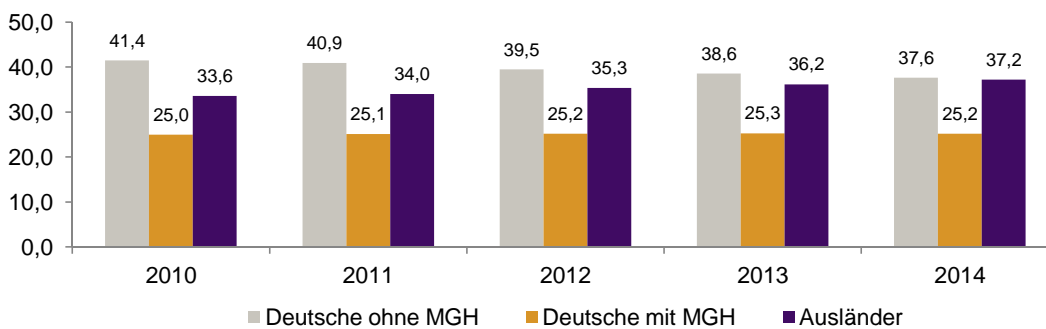
¹ Bezugsland ist bei Ausländern deren Staatsangehörigkeit, bei Deutschen mit Migrationshintergrund die zweite Staatsangehörigkeit oder das Geburtsland

Statistischer Bezirk: 16 Steinbühl

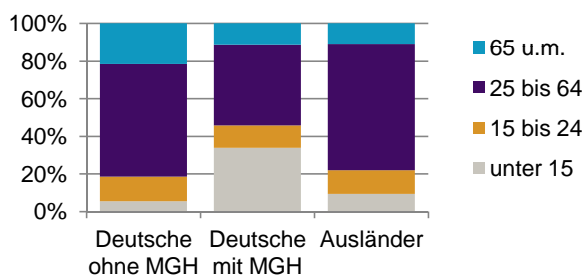


Einwohner nach Migrationshintergrund (MGH) 2010-2014

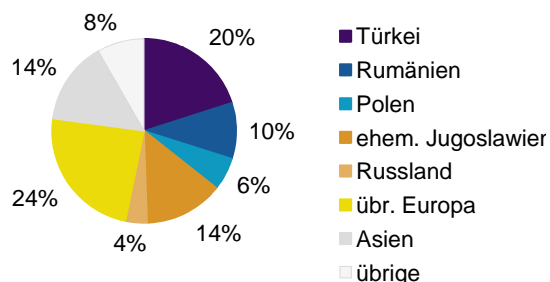
Anteil an der Gesamtbevölkerung in %



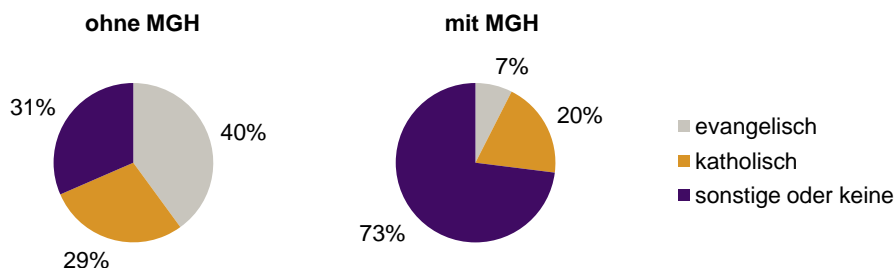
Einwohner 2014 nach MGH und Altersgruppen



Menschen mit MGH 2014 nach dem Bezugsland



Einwohner 2014 nach MGH und Religionszugehörigkeit

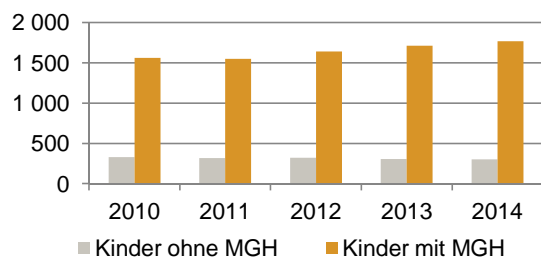


Statistischer Bezirk: 16 Steinbühl

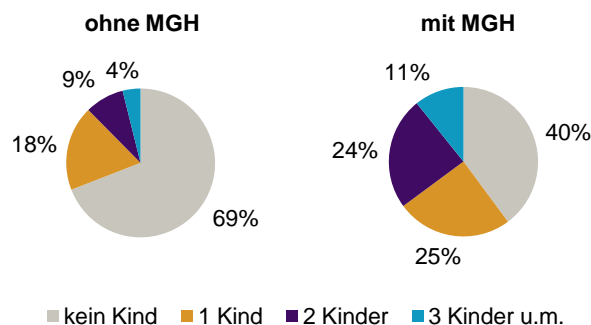
Privathaushalte und Personen in Privathaushalten nach dem Migrationshintergrund (MGH)

| | Privathaushalte | Personen in Privathaushalten | | | |
|---|-----------------|------------------------------|-----------------------------------|---------------------------------|---|
| | | Insgesamt | darunter Kinder unter 18 J. | darunter Personen mit MGH | darunter Kinder unter 18 J. mit MGH |
| 2010 | 6 879 | 12 109 | 1 890 | 7 066 | 1 562 |
| 2011 | 6 986 | 12 218 | 1 867 | 7 194 | 1 548 |
| 2012 | 7 249 | 12 569 | 1 964 | 7 556 | 1 642 |
| 2013 | 7 369 | 12 795 | 2 017 | 7 791 | 1 713 |
| 2014 | 7 326 | 12 841 | 2 068 | 7 933 | 1 766 |
| davon ... | | | | | |
| Einpersonenhaushalte | 4 157 | 4 157 | - | 1 693 | - |
| <u>nach dem Alter</u> | | | | | |
| unter 18 Jahre | 10 | 10 | - | 7 | - |
| 18 bis 34 Jahre | 1 573 | 1 573 | - | 614 | - |
| 35 bis 64 Jahre | 1 769 | 1 769 | - | 799 | - |
| 65 Jahre und älter | 805 | 805 | - | 273 | - |
| Mehrpersonenhaushalte | 3 169 | 8 684 | 2 068 | 6 240 | 1 766 |
| <u>nach der Zahl der Personen</u> | | | | | |
| <u>im Haushalt</u> | | | | | |
| 2 Personen | 1 762 | 3 524 | 218 | 2 012 | 152 |
| 3 Personen | 734 | 2 202 | 589 | 1 633 | 467 |
| 4 u.m. Personen | 673 | 2 958 | 1 261 | 2 595 | 1 147 |
| <u>nach dem Haushaltstyp</u> | | | | | |
| Haushalte ohne Kinder | 1 485 | 3 337 | - | 1 998 | - |
| Haushalte mit Kindern | 1 292 | 4 506 | 2 068 | 3 752 | 1 766 |
| darunter allein Erziehende | 410 | 1 072 | 594 | 762 | 424 |
| sonstige MPH | 392 | 841 | - | 490 | - |
| <u>nach der Zahl der Kinder im</u> | | | | | |
| <u>Haushalt</u> | | | | | |
| 1 Kind | 698 | 2 012 | 698 | 1 561 | 548 |
| 2 Kinder | 444 | 1 728 | 887 | 1 521 | 792 |
| 3 u.m. Kinder | 150 | 766 | 483 | 670 | 426 |

Kinder unter 18 Jahre nach MGH 2010-2014

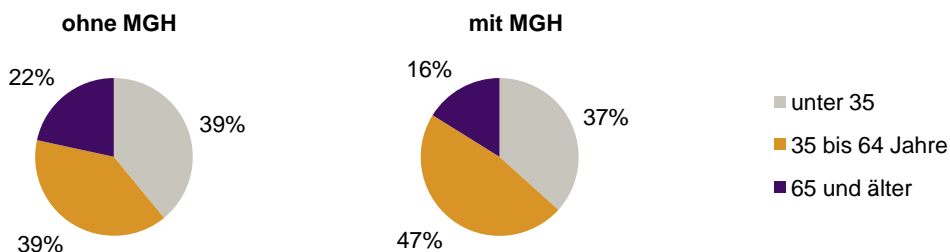


Einwohner in Mehrpersonenhaushalten 2014 nach MGH und Zahl der Kinder im Haushalt

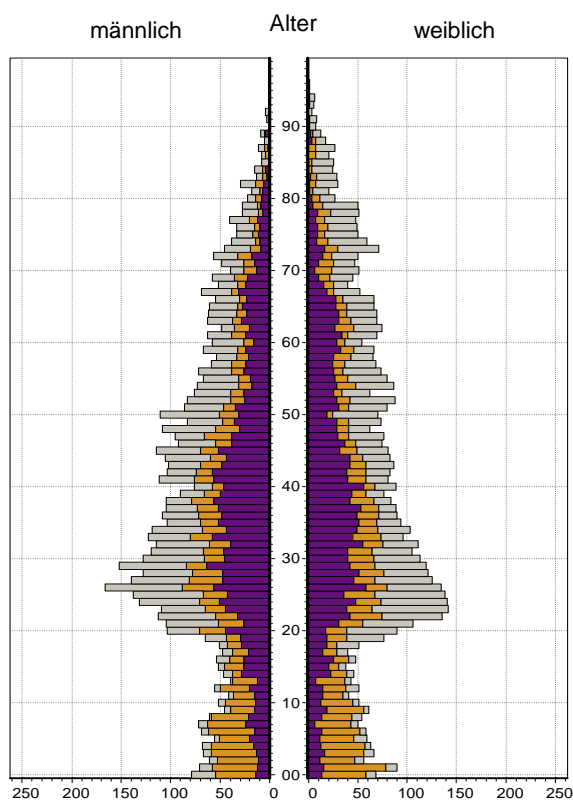


Statistischer Bezirk: 16 Steinbühl

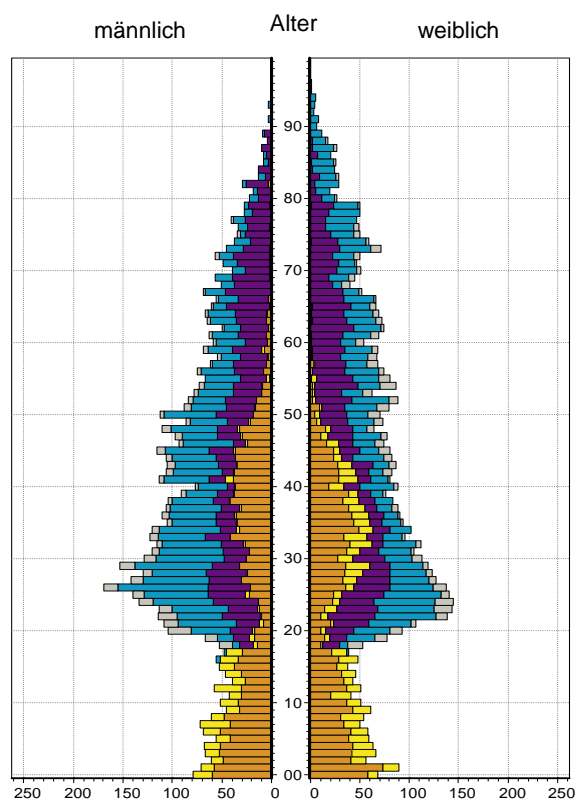
Einpersonenhaushalte 2014 nach Migrationshintergrund (MGH) und Alter



Bevölkerung am Ort der Hauptwohnung 2013 nach Migrationshintergrund



Bevölkerung in Privathaushalten 2013 nach Haushaltstypen



- Deutsche ohne MGH
- Deutsche mit MGH
- Ausländer

- Paar/Ehepaar mit Kind(ern)
- allein Erziehende
- Paar/Ehepaar ohne Kind(er)
- Einpersonenhaushalt
- sonstige Haushalte

Impressum
Herausgeber:
Stadt Nürnberg
Amt für Stadtforschung und Statistik
für Nürnberg und Fürth
Unschlittplatz 7a
90403 Nürnberg