

Datenblatt Migrationshintergrund Nürnberg

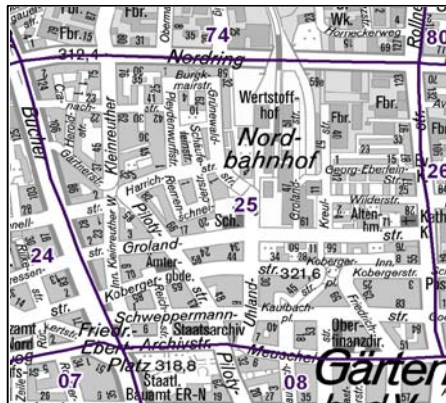
Statistischer Bezirk: 25 Umlandstraße

Bevölkerung mit Hauptwohnsitz in Nürnberg nach dem Migrationshintergrund (MGH)

| | Insgesamt | Deutsche ohne MGH | Menschen mit MGH | | |
|---|---------------|----------------------|---------------------|--------------|--------------|
| | | | Deutsche mit MGH | Ausländer | Insgesamt |
| 2010 | 10 564 | 6 274 | 2 243 | 2 047 | 4 290 |
| 2011 | 10 551 | 6 169 | 2 278 | 2 104 | 4 382 |
| 2012 | 10 536 | 6 123 | 2 290 | 2 123 | 4 413 |
| 2013 | 10 842 | 6 266 | 2 327 | 2 249 | 4 576 |
| 2014 | 11 113 | 6 339 | 2 444 | 2 330 | 4 774 |
| davon ... | | | | | |
| <u>nach Geschlecht</u> | | | | | |
| Männer | 5 320 | 3 019 | 1 195 | 1 106 | 2 301 |
| Frauen | 5 793 | 3 320 | 1 249 | 1 224 | 2 473 |
| <u>nach Altersgruppen</u> | | | | | |
| unter 3 | 385 | 169 | 187 | 29 | 216 |
| 3 bis unter 6 | 280 | 116 | 130 | 34 | 164 |
| 6 bis unter 10 | 350 | 120 | 190 | 40 | 230 |
| 10 bis unter 15 | 409 | 132 | 213 | 64 | 277 |
| 15 bis unter 18 | 254 | 98 | 97 | 59 | 156 |
| 18 bis unter 25 | 1 001 | 545 | 197 | 259 | 456 |
| 25 bis unter 45 | 3 848 | 2 188 | 671 | 989 | 1 660 |
| 45 bis unter 65 | 2 871 | 1 861 | 451 | 559 | 1 010 |
| 65 bis unter 80 | 1 338 | 837 | 236 | 265 | 501 |
| 80 u.m. | 377 | 273 | 72 | 32 | 104 |
| <u>nach Familienstand</u> | | | | | |
| ledig | 5 506 | 3 262 | 1 346 | 898 | 2 244 |
| verheiratet | 3 977 | 2 068 | 794 | 1 115 | 1 909 |
| verwitwet | 583 | 395 | 96 | 92 | 188 |
| geschieden | 1 047 | 614 | 208 | 225 | 433 |
| <u>nach Religionszugehörigkeit</u> | | | | | |
| evangelisch | 2 886 | 2 329 | 483 | 74 | 557 |
| katholisch | 2 786 | 1 781 | 567 | 438 | 1 005 |
| sonstige oder keine | 5 441 | 2 229 | 1 394 | 1 818 | 3 212 |
| <u>nach dem Bezugsland¹</u> | | | | | |
| Europa (o. Deutschland) | | | 1 658 | 1 839 | 3 497 |
| dar. Türkei | | | 316 | 468 | 784 |
| Rumänien | | | 302 | 129 | 431 |
| Polen | | | 257 | 125 | 382 |
| ehem. Jugoslawien | | | 124 | 311 | 435 |
| Russland | | | 207 | 83 | 290 |
| Griechenland | | | 39 | 173 | 212 |
| Italien | | | 65 | 143 | 208 |
| Tschechien | | | 89 | 24 | 113 |
| Ukraine | | | 76 | 72 | 148 |
| Afrika | | | 174 | 127 | 301 |
| Asien | | | 415 | 259 | 674 |
| dar. Kasachstan | | | 169 | 10 | 179 |
| Irak | | | 44 | 43 | 87 |
| Amerika, Australien, sonst. | | | 197 | 105 | 302 |

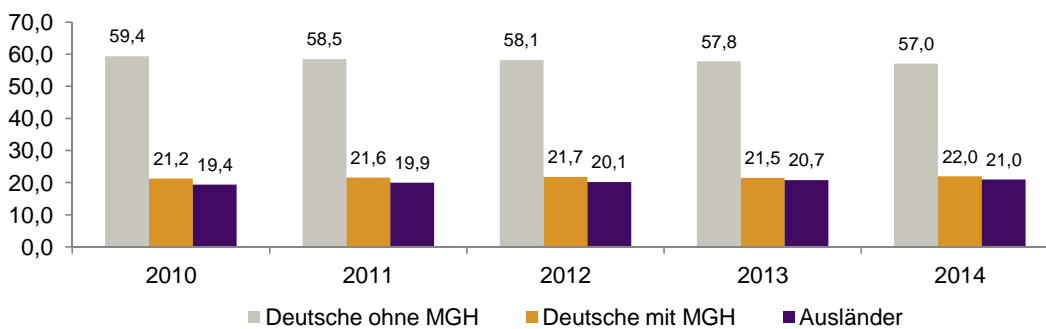
¹ Bezugsland ist bei Ausländern deren Staatsangehörigkeit, bei Deutschen mit Migrationshintergrund die zweite Staatsangehörigkeit oder das Geburtsland

Statistischer Bezirk: 25 Umlandstraße

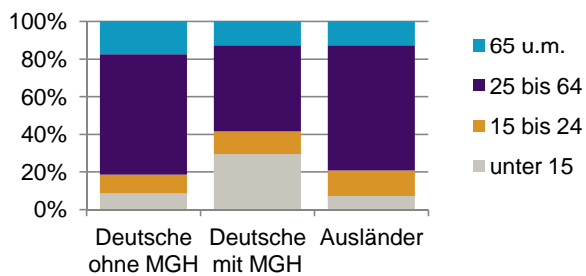


Einwohner nach Migrationshintergrund (MGH) 2010-2014

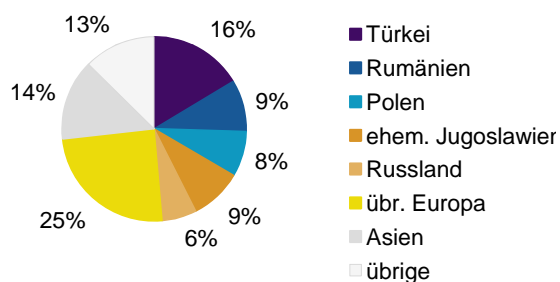
Anteil an der Gesamtbevölkerung in %



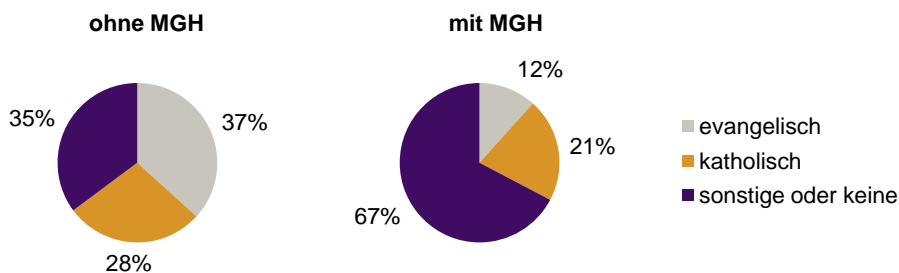
Einwohner 2014 nach MGH und Altersgruppen



Menschen mit MGH 2014 nach dem Bezugsland



Einwohner 2014 nach MGH und Religionszugehörigkeit

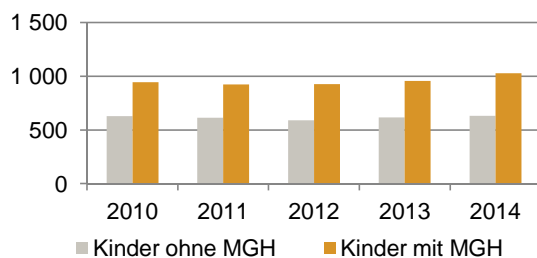


Statistischer Bezirk: 25 Umlandstraße

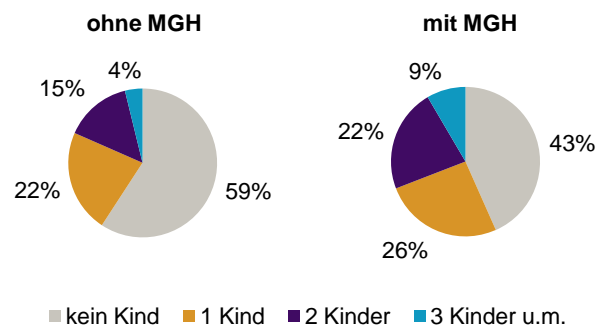
Privathaushalte und Personen in Privathaushalten nach dem Migrationshintergrund (MGH)

| | Privathaushalte | Personen in Privathaushalten | | | |
|---|-----------------|------------------------------|-----------------------------------|---------------------------------|---|
| | | Insgesamt | darunter Kinder unter 18 J. | darunter Personen mit MGH | darunter Kinder unter 18 J. mit MGH |
| 2010 | 5 889 | 10 405 | 1 571 | 4 223 | 944 |
| 2011 | 5 931 | 10 370 | 1 539 | 4 274 | 924 |
| 2012 | 6 137 | 10 598 | 1 514 | 4 382 | 925 |
| 2013 | 6 307 | 10 899 | 1 574 | 4 538 | 957 |
| 2014 | 6 376 | 11 171 | 1 659 | 4 737 | 1 027 |
| davon ... | | | | | |
| Einpersonenhaushalte | 3 501 | 3 501 | - | 978 | - |
| <u>nach dem Alter</u> | | | | | |
| unter 18 Jahre | 6 | 6 | - | 2 | - |
| 18 bis 34 Jahre | 1 259 | 1 259 | - | 364 | - |
| 35 bis 64 Jahre | 1 553 | 1 553 | - | 409 | - |
| 65 Jahre und älter | 683 | 683 | - | 203 | - |
| Mehrpersonenhaushalte | 2 875 | 7 670 | 1 659 | 3 759 | 1 027 |
| <u>nach der Zahl der Personen</u> | | | | | |
| <u>im Haushalt</u> | | | | | |
| 2 Personen | 1 666 | 3 332 | 198 | 1 300 | 107 |
| 3 Personen | 676 | 2 028 | 515 | 1 052 | 303 |
| 4 u.m. Personen | 533 | 2 310 | 946 | 1 407 | 617 |
| <u>nach dem Haushaltstyp</u> | | | | | |
| Haushalte ohne Kinder | 1 493 | 3 342 | - | 1 350 | - |
| Haushalte mit Kindern | 1 098 | 3 722 | 1 659 | 2 129 | 1 027 |
| darunter allein Erziehende | 334 | 843 | 457 | 488 | 272 |
| sonstige MPH | 284 | 606 | - | 280 | - |
| <u>nach der Zahl der Kinder im</u> | | | | | |
| <u>Haushalt</u> | | | | | |
| 1 Kind | 644 | 1 842 | 644 | 969 | 364 |
| 2 Kinder | 361 | 1 412 | 722 | 842 | 454 |
| 3 u.m. Kinder | 93 | 468 | 293 | 318 | 209 |

Kinder unter 18 Jahre nach MGH 2010-2014

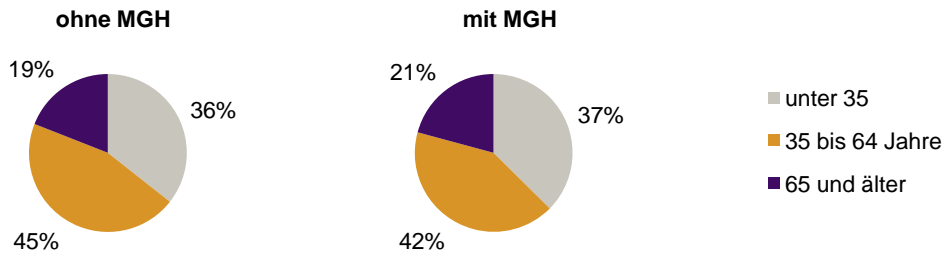


Einwohner in Mehrpersonenhaushalten 2014 nach MGH und Zahl der Kinder im Haushalt

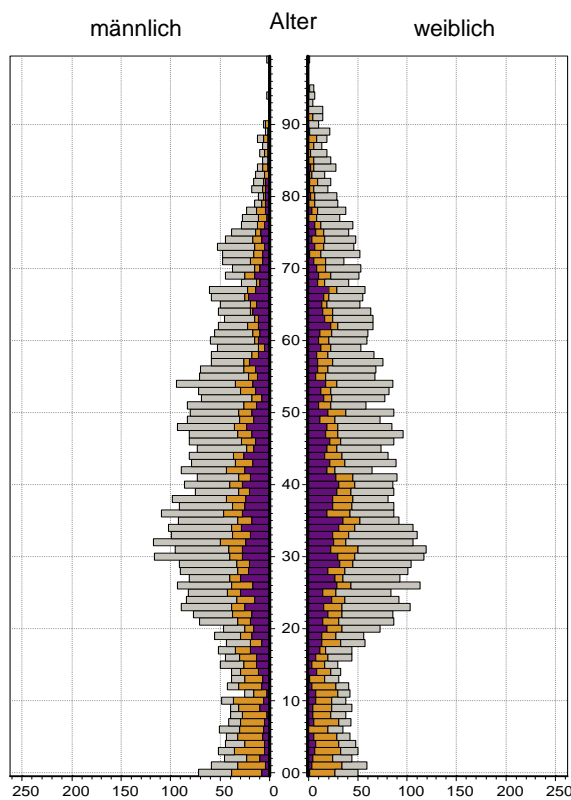


Statistischer Bezirk: 25 Umlandstraße

Einpersonenhaushalte 2014 nach Migrationshintergrund (MGH) und Alter

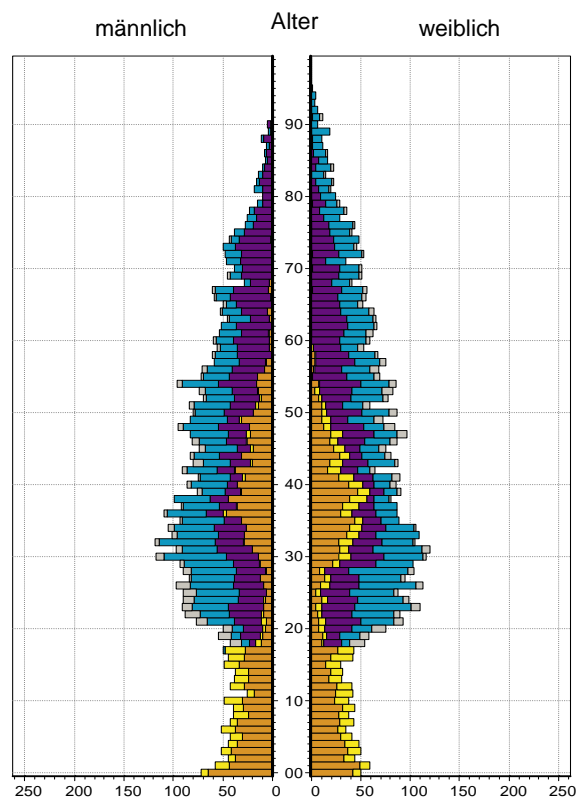


Bevölkerung am Ort der Hauptwohnung 2013
nach Migrationshintergrund



- Deutsche ohne MGH
- Deutsche mit MGH
- Ausländer

Bevölkerung in Privathaushalten 2013
nach Haushaltstypen



- Paar/Ehepaar mit Kind(ern)
- allein Erziehende
- Paar/Ehepaar ohne Kind(er)
- Einpersonenhaushalt
- sonstige Haushalte

Impressum
Herausgeber:
Stadt Nürnberg
Amt für Stadtforschung und Statistik
für Nürnberg und Fürth
Unschlittplatz 7a
90403 Nürnberg