

## Datenblatt Migrationshintergrund Nürnberg

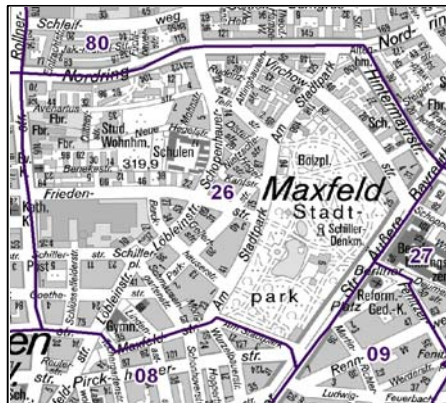
Statistischer Bezirk: 26 Maxfeld

### Bevölkerung mit Hauptwohnsitz in Nürnberg nach dem Migrationshintergrund (MGH)

	Insgesamt	Deutsche ohne MGH	Menschen mit MGH		
			Deutsche mit MGH	Ausländer	Insgesamt
<b>2010</b>	<b>9 458</b>	<b>6 302</b>	<b>1 751</b>	<b>1 405</b>	<b>3 156</b>
<b>2011</b>	<b>9 452</b>	<b>6 251</b>	<b>1 763</b>	<b>1 438</b>	<b>3 201</b>
<b>2012</b>	<b>9 501</b>	<b>6 253</b>	<b>1 715</b>	<b>1 533</b>	<b>3 248</b>
<b>2013</b>	<b>9 637</b>	<b>6 193</b>	<b>1 760</b>	<b>1 684</b>	<b>3 444</b>
<b>2014</b>	<b>9 768</b>	<b>6 235</b>	<b>1 810</b>	<b>1 723</b>	<b>3 533</b>
davon ...					
<b><u>nach Geschlecht</u></b>					
Männer	4 621	2 881	869	871	1 740
Frauen	5 147	3 354	941	852	1 793
<b><u>nach Altersgruppen</u></b>					
unter 3	231	95	109	27	136
3 bis unter 6	181	72	80	29	109
6 bis unter 10	193	73	100	20	120
10 bis unter 15	238	115	97	26	123
15 bis unter 18	152	77	51	24	75
18 bis unter 25	1 036	619	176	241	417
25 bis unter 45	3 260	2 011	506	743	1 249
45 bis unter 65	2 322	1 575	331	416	747
65 bis unter 80	1 431	1 014	251	166	417
80 u.m.	724	584	109	31	140
<b><u>nach Familienstand</u></b>					
ledig	4 748	3 167	877	704	1 581
verheiratet	3 399	1 913	660	826	1 486
verwitwet	737	573	114	50	164
geschieden	884	582	159	143	302
<b><u>nach Religionszugehörigkeit</u></b>					
evangelisch	2 840	2 445	343	52	395
katholisch	2 540	1 757	455	328	783
sonstige oder keine	4 388	2 033	1 012	1 343	2 355
<b><u>nach dem Bezugsland<sup>1</sup></u></b>					
Europa (o. Deutschland)			1 359	1 341	2 700
dar. Türkei			187	236	423
Rumänien			270	131	401
Polen			235	101	336
ehem. Jugoslawien			69	174	243
Russland			171	52	223
Griechenland			45	82	127
Italien			27	129	156
Tschechien			98	19	117
Ukraine			107	100	207
Afrika			54	70	124
Asien			232	234	466
dar. Kasachstan			99	7	106
Irak			31	22	53
Amerika, Australien, sonst.			165	78	243

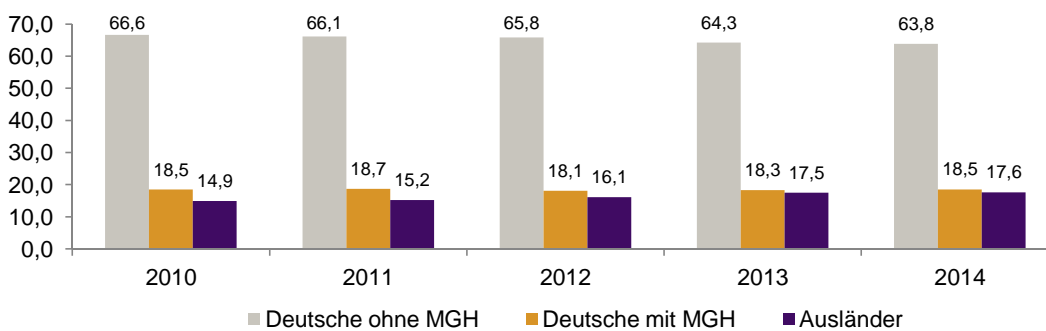
<sup>1</sup> Bezugsland ist bei Ausländern deren Staatsangehörigkeit, bei Deutschen mit Migrationshintergrund die zweite Staatsangehörigkeit oder das Geburtsland

Statistischer Bezirk: 26 Maxfeld

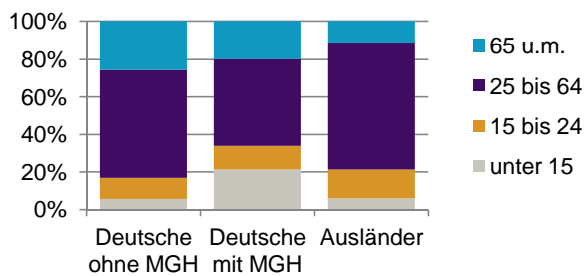


Einwohner nach Migrationshintergrund (MGH) 2010-2014

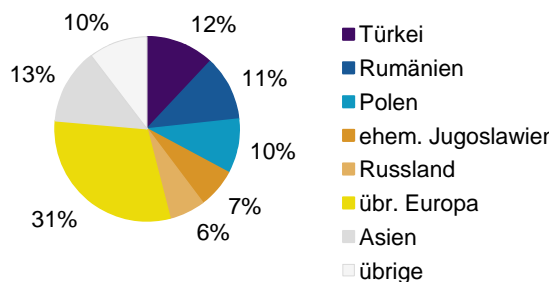
Anteil an der Gesamtbevölkerung in %



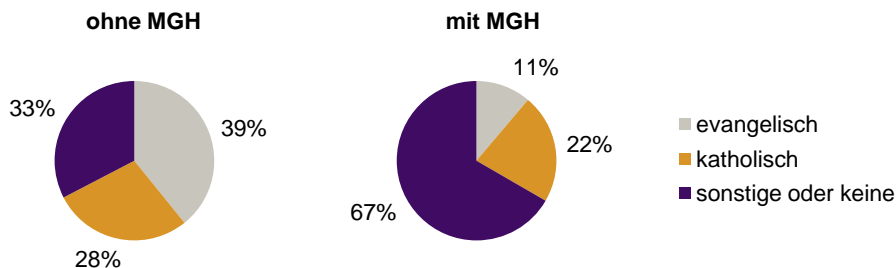
Einwohner 2014 nach MGH und Altersgruppen



Menschen mit MGH 2014 nach dem Bezugsland



Einwohner 2014 nach MGH und Religionszugehörigkeit

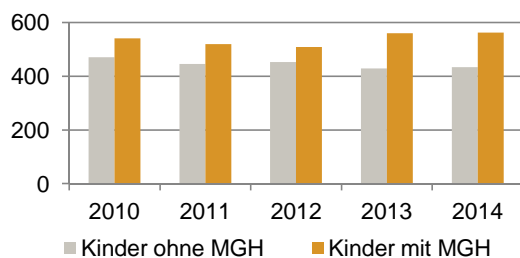


Statistischer Bezirk: 26 Maxfeld

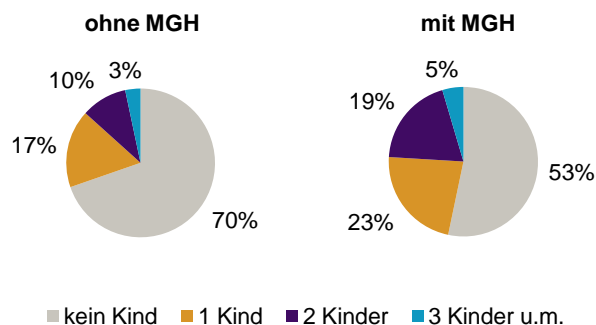
Privathaushalte und Personen in Privathaushalten nach dem Migrationshintergrund (MGH)

	Privathaushalte	Personen in Privathaushalten			
		Insgesamt	darunter Kinder unter 18 J.	darunter Personen mit MGH	darunter Kinder unter 18 J. mit MGH
<b>2010</b>	<b>5 736</b>	<b>9 431</b>	<b>1 012</b>	<b>3 134</b>	<b>541</b>
<b>2011</b>	<b>5 801</b>	<b>9 445</b>	<b>965</b>	<b>3 171</b>	<b>519</b>
<b>2012</b>	<b>5 940</b>	<b>9 538</b>	<b>962</b>	<b>3 225</b>	<b>509</b>
<b>2013</b>	<b>5 993</b>	<b>9 655</b>	<b>989</b>	<b>3 431</b>	<b>560</b>
<b>2014</b>	<b>6 084</b>	<b>9 803</b>	<b>997</b>	<b>3 521</b>	<b>563</b>
davon ...					
<b>Einpersonenhaushalte</b>	<b>3 625</b>	<b>3 625</b>	<b>-</b>	<b>896</b>	<b>-</b>
<b><u>nach dem Alter</u></b>					
unter 18 Jahre	4	4	-	3	-
18 bis 34 Jahre	1 343	1 343	-	342	-
35 bis 64 Jahre	1 424	1 424	-	370	-
65 Jahre und älter	854	854	-	181	-
<b>Mehrpersonenhaushalte</b>	<b>2 459</b>	<b>6 178</b>	<b>997</b>	<b>2 625</b>	<b>563</b>
<b><u>nach der Zahl der Personen</u></b>					
<b><u>im Haushalt</u></b>					
2 Personen	1 639	3 278	99	1 082	33
3 Personen	482	1 446	327	703	184
4 u.m. Personen	338	1 454	571	840	346
<b><u>nach dem Haushaltstyp</u></b>					
Haushalte ohne Kinder	1 573	3 422	-	1 238	-
Haushalte mit Kindern	675	2 301	997	1 226	563
darunter allein Erziehende	169	427	232	176	100
sonstige MPH	211	455	-	161	-
<b><u>nach der Zahl der Kinder im</u></b>					
<b><u>Haushalt</u></b>					
1 Kind	407	1 197	407	595	213
2 Kinder	220	866	440	511	272
3 u.m. Kinder	48	238	150	120	78

Kinder unter 18 Jahre nach MGH 2010-2014

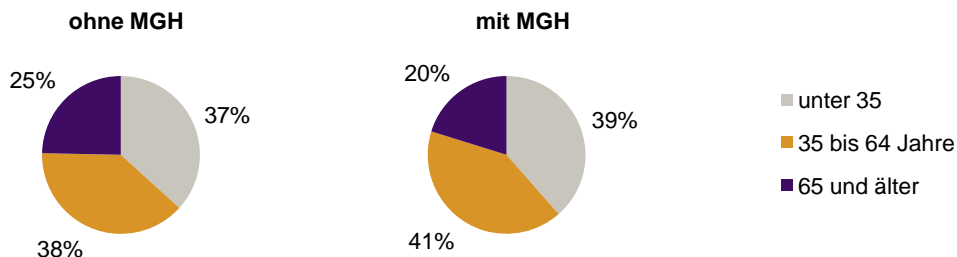


Einwohner in Mehrpersonenhaushalten 2014 nach MGH und Zahl der Kinder im Haushalt

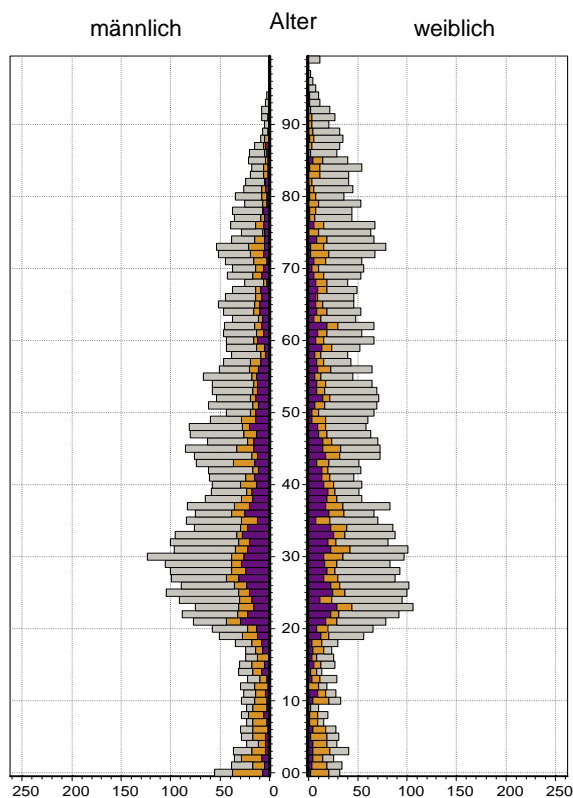


Statistischer Bezirk: 26 Maxfeld

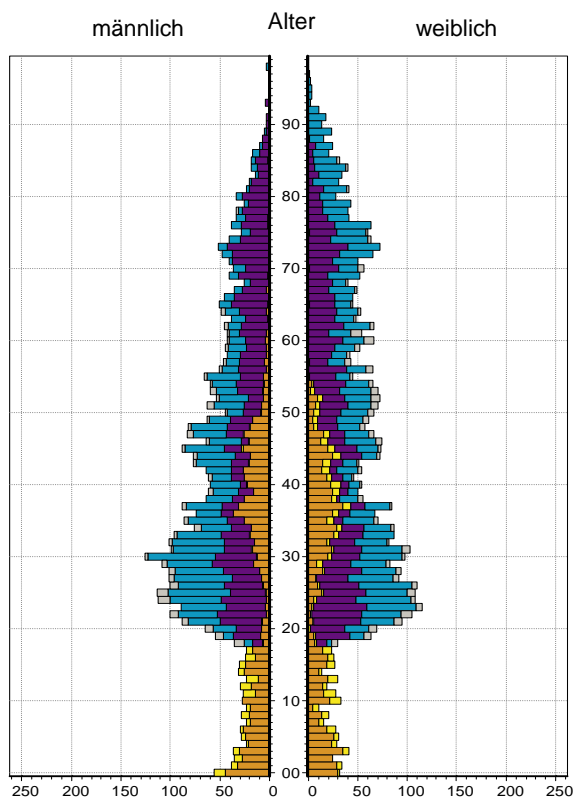
**Einpersonenhaushalte 2014 nach Migrationshintergrund (MGH) und Alter**



**Bevölkerung am Ort der Hauptwohnung 2013 nach Migrationshintergrund**



**Bevölkerung in Privathaushalten 2013 nach Haushaltstypen**



- Deutsche ohne MGH
- Deutsche mit MGH
- Ausländer

- Paar/Ehepaar mit Kind(ern)
- allein Erziehende
- Paar/Ehepaar ohne Kind(er)
- Einpersonenhaushalt
- sonstige Haushalte

**Impressum**  
Herausgeber:  
Stadt Nürnberg  
Amt für Stadtforschung und Statistik  
für Nürnberg und Fürth  
Unschlittplatz 7a  
90403 Nürnberg