

## Datenblatt Migrationshintergrund Nürnberg

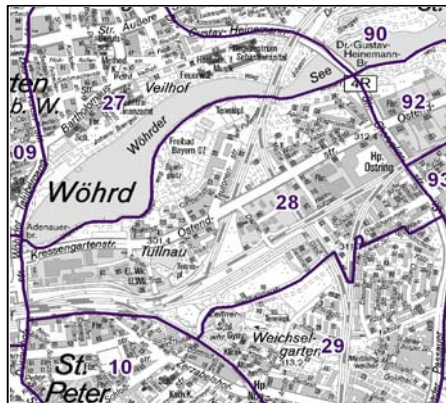
Statistischer Bezirk: 28 Tullnau

### Bevölkerung mit Hauptwohnsitz in Nürnberg nach dem Migrationshintergrund (MGH)

	Insgesamt	Deutsche ohne MGH	Menschen mit MGH		
			Deutsche mit MGH	Ausländer	Insgesamt
<b>2010</b>	<b>3 906</b>	<b>2 099</b>	<b>952</b>	<b>855</b>	<b>1 807</b>
<b>2011</b>	<b>3 867</b>	<b>2 063</b>	<b>963</b>	<b>841</b>	<b>1 804</b>
<b>2012</b>	<b>3 875</b>	<b>2 051</b>	<b>964</b>	<b>860</b>	<b>1 824</b>
<b>2013</b>	<b>3 911</b>	<b>2 069</b>	<b>969</b>	<b>873</b>	<b>1 842</b>
<b>2014</b>	<b>4 013</b>	<b>2 079</b>	<b>969</b>	<b>965</b>	<b>1 934</b>
davon ...					
<b><u>nach Geschlecht</u></b>					
Männer	2 031	1 027	497	507	1 004
Frauen	1 982	1 052	472	458	930
<b><u>nach Altersgruppen</u></b>					
unter 3	103	33	60	10	70
3 bis unter 6	106	31	62	13	75
6 bis unter 10	130	48	60	22	82
10 bis unter 15	192	62	102	28	130
15 bis unter 18	117	46	46	25	71
18 bis unter 25	363	193	84	86	170
25 bis unter 45	1 188	540	234	414	648
45 bis unter 65	1 118	677	203	238	441
65 bis unter 80	550	339	95	116	211
80 u.m.	146	110	23	13	36
<b><u>nach Familienstand</u></b>					
ledig	1 864	971	529	364	893
verheiratet	1 451	668	319	464	783
verwitwet	237	160	36	41	77
geschieden	461	280	85	96	181
<b><u>nach Religionszugehörigkeit</u></b>					
evangelisch	1 039	826	181	32	213
katholisch	931	547	220	164	384
sonstige oder keine	2 043	706	568	769	1 337
<b><u>nach dem Bezugsland<sup>1</sup></u></b>					
Europa (o. Deutschland)			642	718	1 360
dar. Türkei			122	202	324
Rumänien			95	84	179
Polen			106	35	141
ehem. Jugoslawien			56	100	156
Russland			112	41	153
Griechenland			17	77	94
Italien			21	40	61
Tschechien			18	5	23
Ukraine			24	34	58
Afrika			61	46	107
Asien			194	179	373
dar. Kasachstan			64	6	70
Irak			31	53	84
Amerika, Australien, sonst.			72	22	94

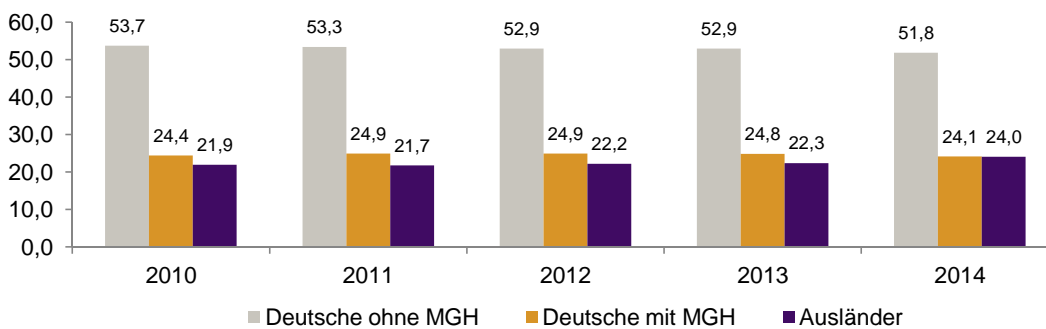
<sup>1</sup> Bezugsland ist bei Ausländern deren Staatsangehörigkeit, bei Deutschen mit Migrationshintergrund die zweite Staatsangehörigkeit oder das Geburtsland

Statistischer Bezirk: 28 Tullnau

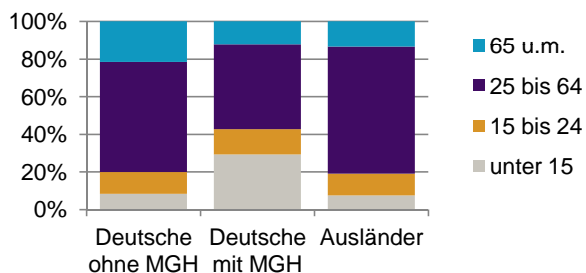


Einwohner nach Migrationshintergrund (MGH) 2010-2014

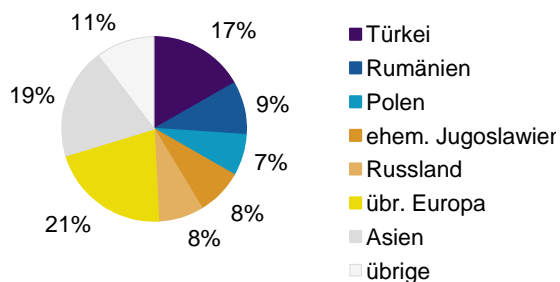
Anteil an der Gesamtbevölkerung in %



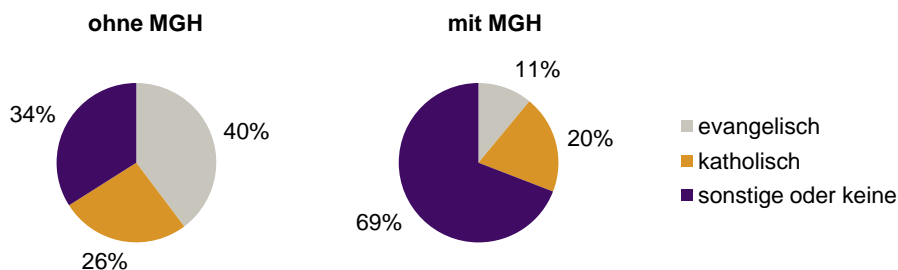
Einwohner 2014 nach MGH und Altersgruppen



Menschen mit MGH 2014 nach dem Bezugsland



Einwohner 2014 nach MGH und Religionszugehörigkeit

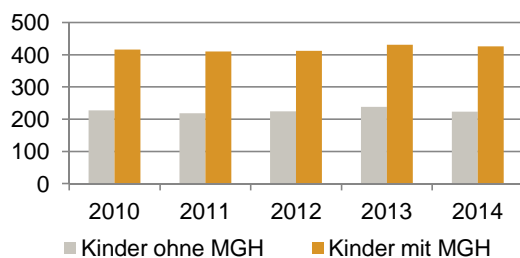


Statistischer Bezirk: 28 Tullnau

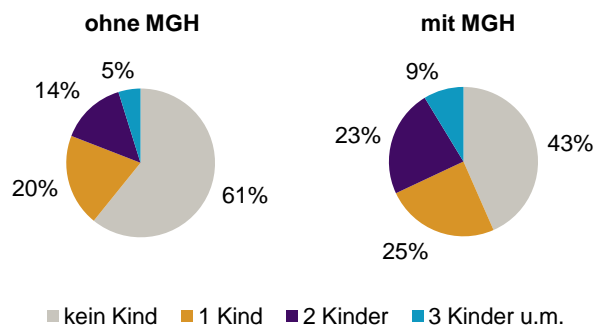
**Privathaushalte und Personen in Privathaushalten nach dem Migrationshintergrund (MGH)**

	Privathaushalte	Personen in Privathaushalten			
		Insgesamt	darunter Kinder unter 18 J.	darunter Personen mit MGH	darunter Kinder unter 18 J. mit MGH
<b>2010</b>	<b>2 070</b>	<b>3 966</b>	<b>643</b>	<b>1 814</b>	<b>416</b>
<b>2011</b>	<b>2 053</b>	<b>3 934</b>	<b>628</b>	<b>1 812</b>	<b>410</b>
<b>2012</b>	<b>2 074</b>	<b>3 948</b>	<b>636</b>	<b>1 835</b>	<b>412</b>
<b>2013</b>	<b>2 107</b>	<b>3 990</b>	<b>669</b>	<b>1 850</b>	<b>431</b>
<b>2014</b>	<b>2 219</b>	<b>4 094</b>	<b>649</b>	<b>1 943</b>	<b>426</b>
davon ...					
<b>Einpersonenhaushalte</b>	<b>1 135</b>	<b>1 135</b>	<b>-</b>	<b>367</b>	<b>-</b>
<b><u>nach dem Alter</u></b>					
unter 18 Jahre	3	3	-	2	-
18 bis 34 Jahre	340	340	-	117	-
35 bis 64 Jahre	492	492	-	169	-
65 Jahre und älter	300	300	-	79	-
<b>Mehrpersonenhaushalte</b>	<b>1 084</b>	<b>2 959</b>	<b>649</b>	<b>1 576</b>	<b>426</b>
<b><u>nach der Zahl der Personen</u></b>					
<b><u>im Haushalt</u></b>					
2 Personen	605	1 210	68	518	36
3 Personen	257	771	200	408	121
4 u.m. Personen	222	978	381	650	269
<b><u>nach dem Haushaltstyp</u></b>					
Haushalte ohne Kinder	523	1 200	-	541	-
Haushalte mit Kindern	413	1 434	649	892	426
darunter allein Erziehende	144	384	205	208	114
sonstige MPH	148	325	-	143	-
<b><u>nach der Zahl der Kinder im</u></b>					
<b><u>Haushalt</u></b>					
1 Kind	229	666	229	388	141
2 Kinder	145	564	290	367	196
3 u.m. Kinder	39	204	130	137	89

**Kinder unter 18 Jahre nach MGH 2010-2014**

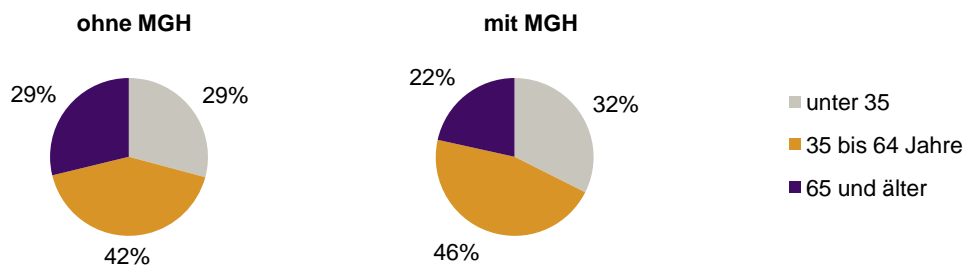


**Einwohner in Mehrpersonenhaushalten 2014 nach MGH und Zahl der Kinder im Haushalt**

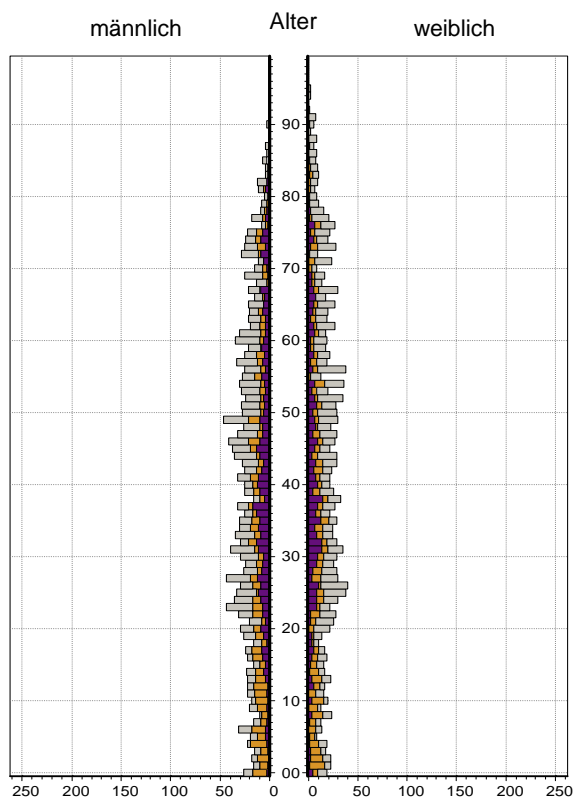


Statistischer Bezirk: 28 Tullnau


**Einpersonenhaushalte 2014 nach Migrationshintergrund (MGH) und Alter**



**Bevölkerung am Ort der Hauptwohnung 2013 nach Migrationshintergrund**



**Bevölkerung in Privathaushalten 2013 nach Haushaltstypen**



- Deutsche ohne MGH
- Deutsche mit MGH
- Ausländer

- Paar/Ehepaar mit Kind(ern)
- allein Erziehende
- Paar/Ehepaar ohne Kind(er)
- Einpersonenhaushalt
- sonstige Haushalte

**Impressum**  
Herausgeber:  
Stadt Nürnberg  
Amt für Stadtforschung und Statistik  
für Nürnberg und Fürth  
Unschlittplatz 7a  
90403 Nürnberg