

## Datenblatt Migrationshintergrund Nürnberg

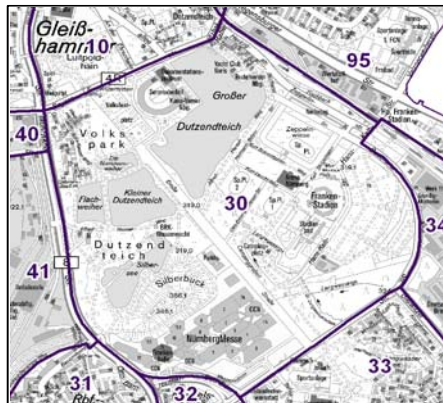
Statistischer Bezirk: 30 Dutzendteich

Bevölkerung mit Hauptwohnsitz in Nürnberg nach dem Migrationshintergrund (MGH)

	Insgesamt	Deutsche ohne MGH	Menschen mit MGH		
			Deutsche mit MGH	Ausländer	Insgesamt
<b>2010</b>	<b>992</b>	<b>654</b>	<b>180</b>	<b>158</b>	<b>338</b>
<b>2011</b>	<b>1 000</b>	<b>648</b>	<b>184</b>	<b>168</b>	<b>352</b>
<b>2012</b>	<b>1 031</b>	<b>632</b>	<b>192</b>	<b>207</b>	<b>399</b>
<b>2013</b>	<b>1 019</b>	<b>621</b>	<b>187</b>	<b>211</b>	<b>398</b>
<b>2014</b>	<b>1 047</b>	<b>597</b>	<b>209</b>	<b>241</b>	<b>450</b>
davon ...					
<b><u>nach Geschlecht</u></b>					
Männer	531	288	114	129	243
Frauen	516	309	95	112	207
<b><u>nach Altersgruppen</u></b>					
unter 3	32	11	14	7	21
3 bis unter 6	28	7	11	10	21
6 bis unter 10	33	12	11	10	21
10 bis unter 15	35	10	13	12	25
15 bis unter 18	29	12	11	6	17
18 bis unter 25	99	64	15	20	35
25 bis unter 45	399	224	63	112	175
45 bis unter 65	252	166	45	41	86
65 bis unter 80	114	74	20	20	40
80 u.m.	26	17	6	3	9
<b><u>nach Familienstand</u></b>					
ledig	522	303	108	111	219
verheiratet	381	196	73	112	185
verwitwet	47	36	7	4	11
geschieden	97	62	21	14	35
<b><u>nach Religionszugehörigkeit</u></b>					
evangelisch	259	219	32	8	40
katholisch	272	155	56	61	117
sonstige oder keine	516	223	121	172	293
<b><u>nach dem Bezugsland<sup>1</sup></u></b>					
Europa (o. Deutschland)			146	173	319
dar. Türkei			28	21	49
Rumänien			27	38	65
Polen			34	20	54
ehem. Jugoslawien			14	33	47
Russland			6	6	12
Griechenland			11	11	22
Italien			4	11	15
Tschechien			5	1	6
Ukraine			2	9	11
Afrika			9	8	17
Asien			40	53	93
dar. Kasachstan			8	-	8
Irak			6	28	34
Amerika, Australien, sonst.			14	7	21

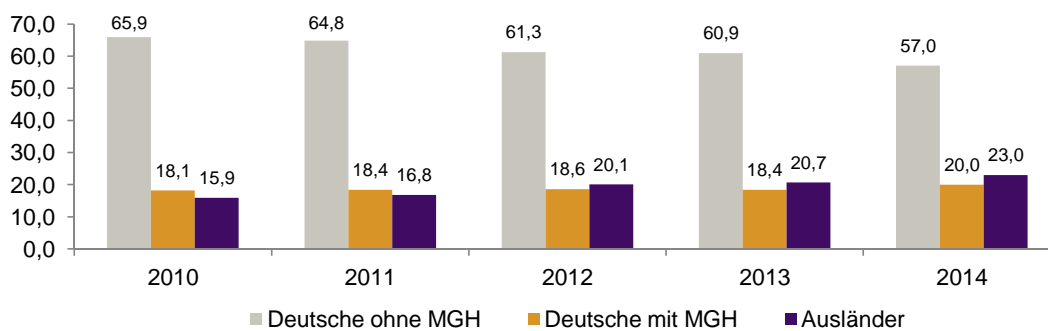
<sup>1</sup> Bezugsland ist bei Ausländern deren Staatsangehörigkeit, bei Deutschen mit Migrationshintergrund die zweite Staatsangehörigkeit oder das Geburtsland

Statistischer Bezirk: 30 Dutzensteich

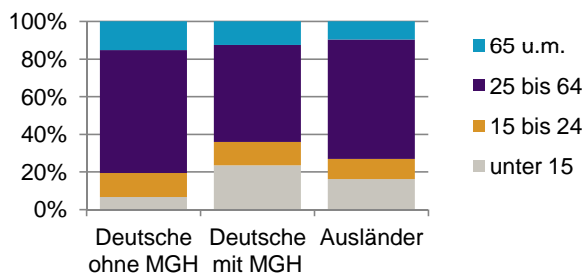


Einwohner nach Migrationshintergrund (MGH) 2010-2014

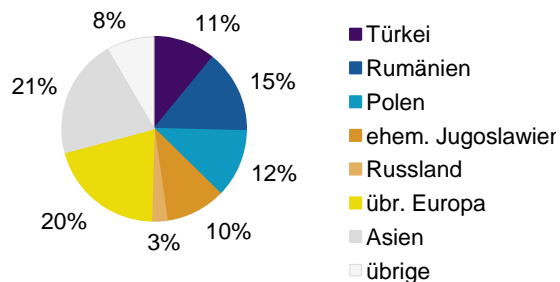
Anteil an der Gesamtbevölkerung in %



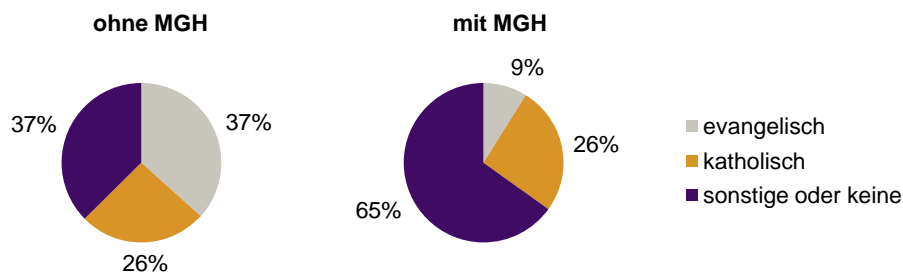
Einwohner 2014 nach MGH und Altersgruppen



Menschen mit MGH 2014 nach dem Bezugsland



Einwohner 2014 nach MGH und Religionszugehörigkeit

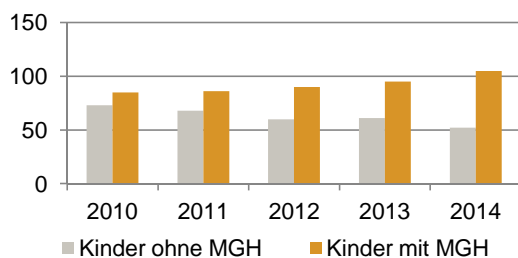


Statistischer Bezirk: 30 Dutzendteich

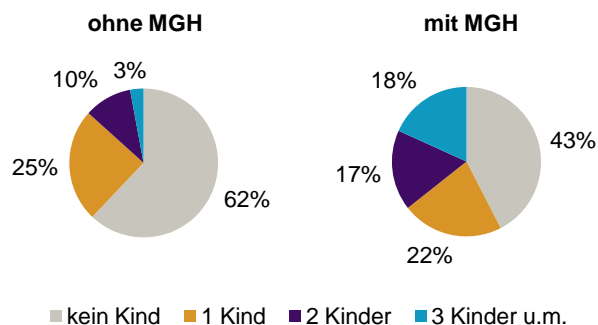
Privathaushalte und Personen in Privathaushalten nach dem Migrationshintergrund (MGH)

	Privathaushalte	Personen in Privathaushalten			
		Insgesamt	darunter Kinder unter 18 J.	darunter Personen mit MGH	darunter Kinder unter 18 J. mit MGH
2010	564	1 014	158	339	85
2011	575	1 027	154	354	86
2012	602	1 056	150	401	90
2013	598	1 047	156	401	95
2014	610	1 065	157	450	105
davon ...					
<b>Einpersonenhaushalte</b>	<b>339</b>	<b>339</b>	<b>-</b>	<b>99</b>	<b>-</b>
<b><u>nach dem Alter</u></b>					
unter 18 Jahre	-	-	-	-	-
18 bis 34 Jahre	127	127	-	44	-
35 bis 64 Jahre	154	154	-	42	-
65 Jahre und älter	58	58	-	13	-
<b>Mehrpersonenhaushalte</b>	<b>271</b>	<b>726</b>	<b>157</b>	<b>351</b>	<b>105</b>
<b><u>nach der Zahl der Personen</u></b>					
<b><u>im Haushalt</u></b>					
2 Personen	167	334	19	138	9
3 Personen	51	153	35	60	18
4 u.m. Personen	53	239	103	153	78
<b><u>nach dem Haushaltstyp</u></b>					
Haushalte ohne Kinder	142	312	-	118	-
Haushalte mit Kindern	97	344	157	202	105
darunter allein Erziehende	28	68	37	31	18
sonstige MPH	32	70	-	31	-
<b><u>nach der Zahl der Kinder im</u></b>					
<b><u>Haushalt</u></b>					
1 Kind	58	169	58	77	29
2 Kinder	25	100	50	61	34
3 u.m. Kinder	14	75	49	64	42

Kinder unter 18 Jahre nach MGH 2010-2014

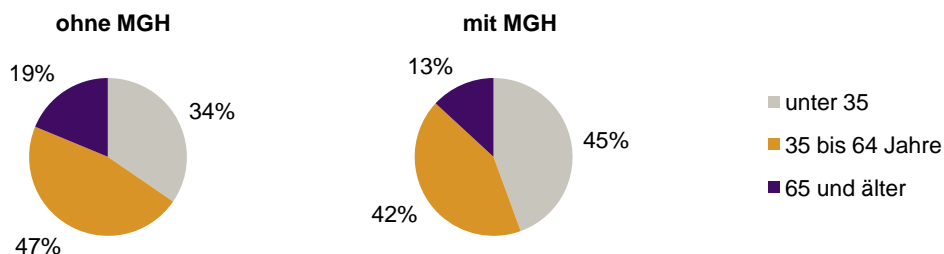


Einwohner in Mehrpersonenhaushalten 2014 nach MGH und Zahl der Kinder im Haushalt

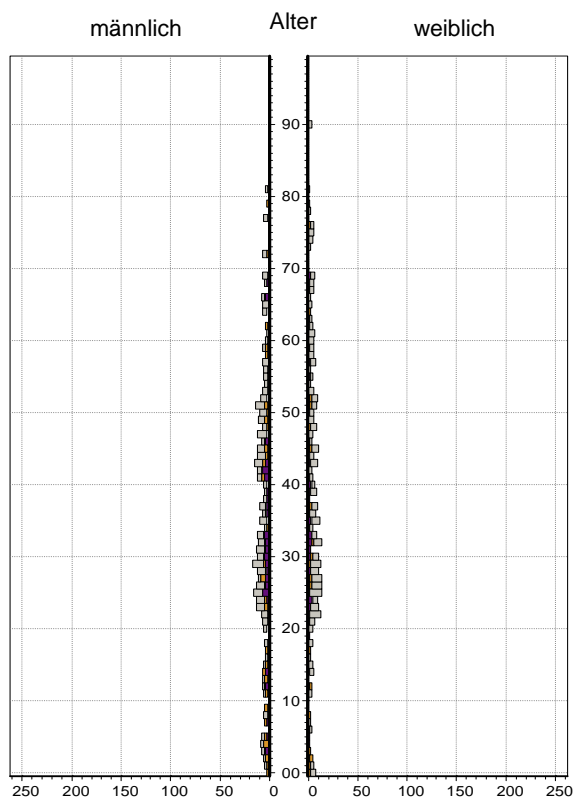


Statistischer Bezirk: 30 Dutzendteich


Einpersonenhaushalte 2014 nach Migrationshintergrund (MGH) und Alter



Bevölkerung am Ort der Hauptwohnung 2013  
nach Migrationshintergrund



Bevölkerung in Privathaushalten 2013  
nach Haushaltstypen



- Deutsche ohne MGH
- Deutsche mit MGH
- Ausländer

- Paar/Ehepaar mit Kind(ern)
- allein Erziehende
- Paar/Ehepaar ohne Kind(er)
- Einpersonenhaushalt
- sonstige Haushalte

**Impressum**  
Herausgeber:  
Stadt Nürnberg  
Amt für Stadtforschung und Statistik  
für Nürnberg und Fürth  
Unschlittplatz 7a  
90403 Nürnberg