

Datenblatt Migrationshintergrund Nürnberg

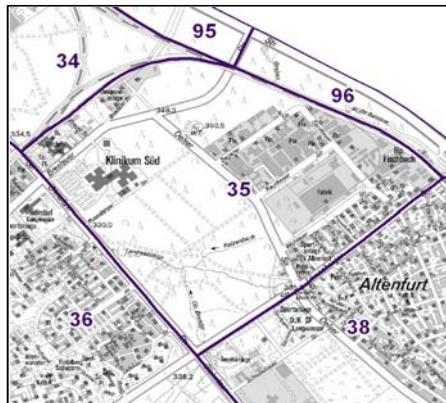
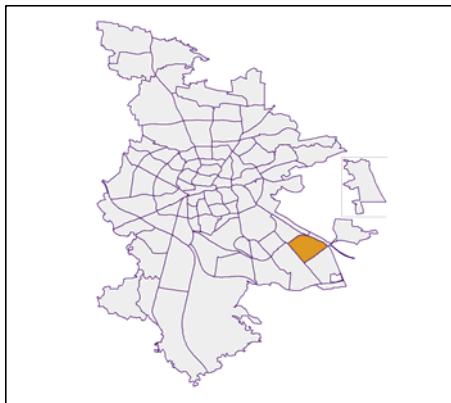
Statistischer Bezirk: 35 Altenfurt Nord

Bevölkerung mit Hauptwohnsitz in Nürnberg nach dem Migrationshintergrund (MGH)

	Insgesamt	Deutsche ohne MGH	Menschen mit MGH		
			Deutsche mit MGH	Ausländer	Insgesamt
2010	1 204	821	251	132	383
2011	1 213	818	256	139	395
2012	1 227	814	255	158	413
2013	1 268	817	251	200	451
2014	1 292	804	255	233	488
davon ...					
<u>nach Geschlecht</u>					
Männer	628	393	131	104	235
Frauen	664	411	124	129	253
<u>nach Altersgruppen</u>					
unter 3	26	9	17	-	17
3 bis unter 6	24	12	10	2	12
6 bis unter 10	39	23	12	4	16
10 bis unter 15	55	26	26	3	29
15 bis unter 18	36	21	11	4	15
18 bis unter 25	169	77	21	71	92
25 bis unter 45	358	210	58	90	148
45 bis unter 65	350	249	59	42	101
65 bis unter 80	158	111	34	13	47
80 u.m.	77	66	7	4	11
<u>nach Familienstand</u>					
ledig	564	335	116	113	229
verheiratet	556	337	120	99	219
verwitwet	92	70	11	11	22
geschieden	80	62	8	10	18
<u>nach Religionszugehörigkeit</u>					
evangelisch	418	365	49	4	53
katholisch	359	237	73	49	122
sonstige oder keine	515	202	133	180	313
<u>nach dem Bezugsland¹</u>					
Europa (o. Deutschland)			193	158	351
dar. Türkei			37	29	66
Rumänien			31	35	66
Polen			30	10	40
ehem. Jugoslawien			12	26	38
Russland			26	1	27
Griechenland			5	10	15
Italien			4	25	29
Tschechien			21	1	22
Ukraine			7	2	9
Afrika			12	2	14
Asien			36	12	48
dar. Kasachstan			11	1	12
Irak			1	1	2
Amerika, Australien, sonst.			14	61	75

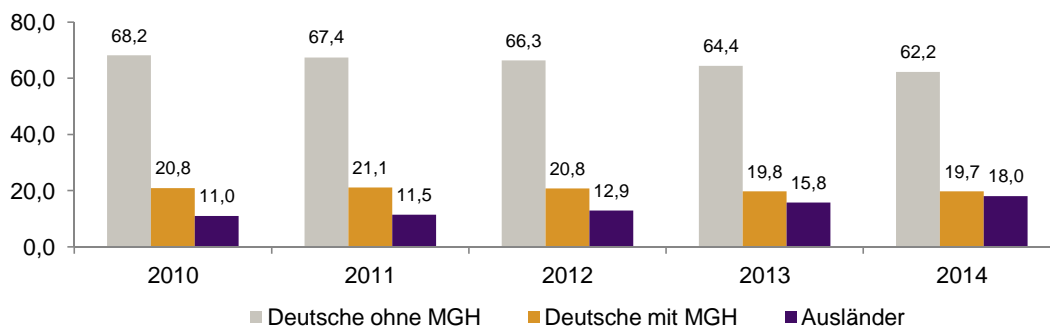
¹ Bezugsland ist bei Ausländern deren Staatsangehörigkeit, bei Deutschen mit Migrationshintergrund die zweite Staatsangehörigkeit oder das Geburtsland

Statistischer Bezirk: 35 Altenfurt Nord

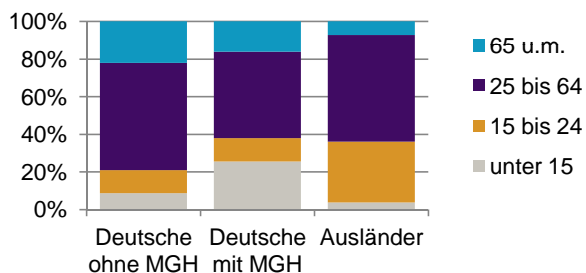


Einwohner nach Migrationshintergrund (MGH) 2010-2014

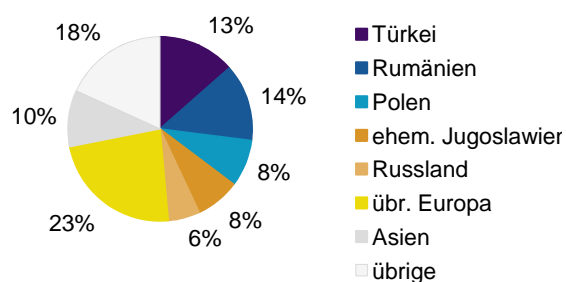
Anteil an der Gesamtbevölkerung in %



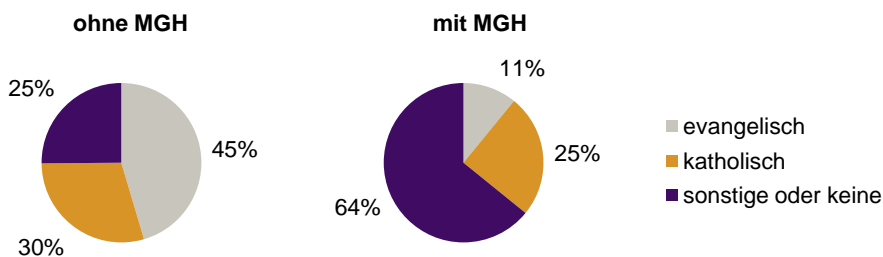
Einwohner 2014 nach MGH und Altersgruppen



Menschen mit MGH 2014 nach dem Bezugsland



Einwohner 2014 nach MGH und Religionszugehörigkeit

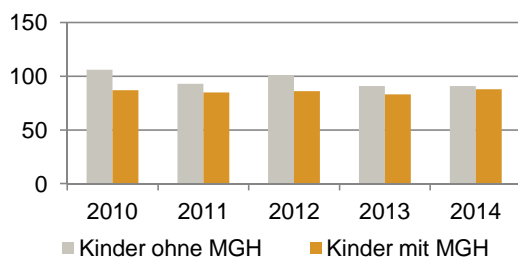


Statistischer Bezirk: 35 Altenfurt Nord

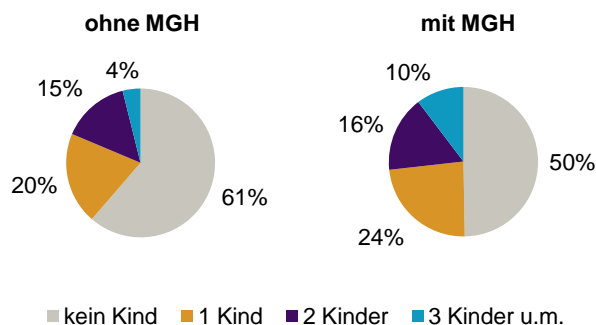
Privathaushalte und Personen in Privathaushalten nach dem Migrationshintergrund (MGH)

	Privathaushalte	Personen in Privathaushalten			
		Insgesamt	darunter Kinder unter 18 J.	darunter Personen mit MGH	darunter Kinder unter 18 J. mit MGH
2010	567	1 204	193	375	87
2011	579	1 212	178	389	85
2012	571	1 177	187	406	86
2013	621	1 223	174	445	83
2014	629	1 250	179	483	88
davon ...					
Einpersonenhaushalte	282	282	-	105	-
<u>nach dem Alter</u>					
unter 18 Jahre	1	1	-	1	-
18 bis 34 Jahre	104	104	-	57	-
35 bis 64 Jahre	104	104	-	34	-
65 Jahre und älter	73	73	-	13	-
Mehrpersonenhaushalte	347	968	179	378	88
<u>nach der Zahl der Personen</u>					
<u>im Haushalt</u>					
2 Personen	182	364	13	104	3
3 Personen	85	255	47	113	23
4 u.m. Personen	80	349	119	161	62
<u>nach dem Haushaltstyp</u>					
Haushalte ohne Kinder	197	479	-	179	-
Haushalte mit Kindern	116	418	179	190	88
darunter allein Erziehende	22	53	26	15	9
sonstige MPH	34	71	-	9	-
<u>nach der Zahl der Kinder im</u>					
<u>Haushalt</u>					
1 Kind	67	207	67	89	29
2 Kinder	37	149	74	62	34
3 u.m. Kinder	12	62	38	39	25

Kinder unter 18 Jahre nach MGH 2010-2014

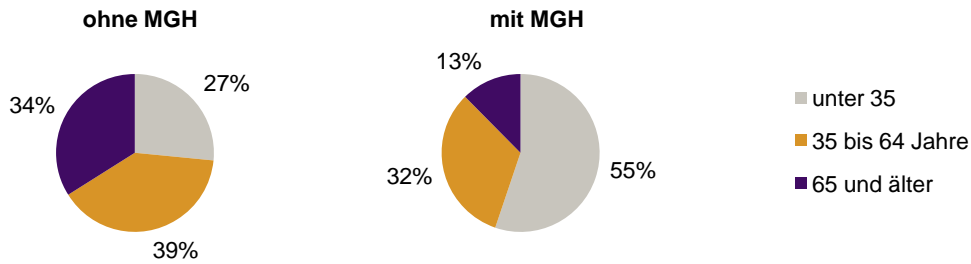


Einwohner in Mehrpersonenhaushalten 2014 nach MGH und Zahl der Kinder im Haushalt

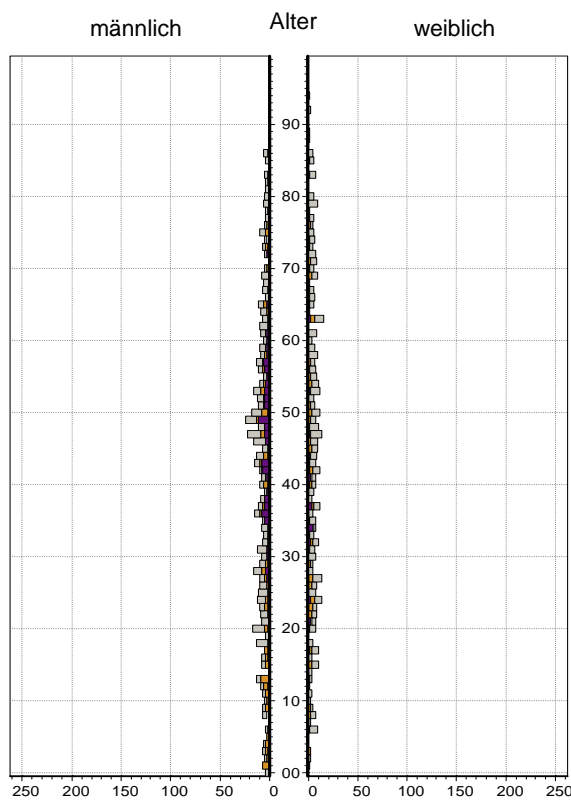


Statistischer Bezirk: 35 Altenfurt Nord


Einpersonenhaushalte 2014 nach Migrationshintergrund (MGH) und Alter



Bevölkerung am Ort der Hauptwohnung 2013
nach Migrationshintergrund



Bevölkerung in Privathaushalten 2013
nach Haushaltstypen



- Deutsche ohne MGH
- Deutsche mit MGH
- Ausländer

- Paar/Ehepaar mit Kind(ern)
- allein Erziehende
- Paar/Ehepaar ohne Kind(er)
- Einpersonenhaushalt
- sonstige Haushalte

Impressum
Herausgeber:
Stadt Nürnberg
Amt für Stadtforschung und Statistik
für Nürnberg und Fürth
Unschlittplatz 7a
90403 Nürnberg