

Datenblatt Migrationshintergrund Nürnberg

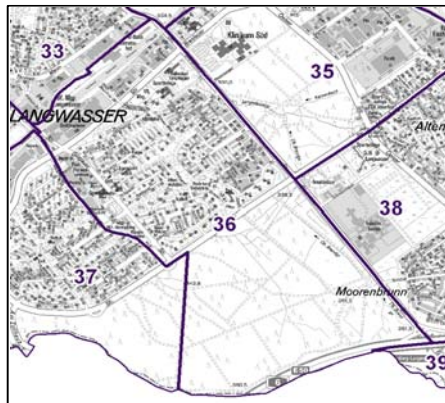
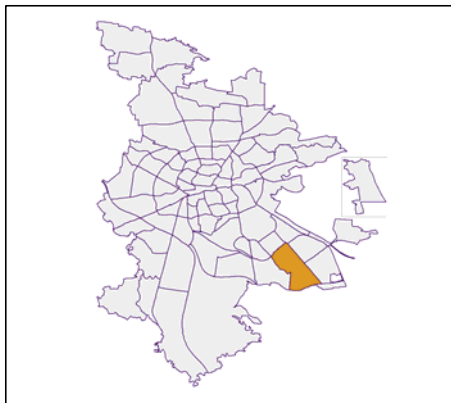
Statistischer Bezirk: 36 Langwasser Südost

Bevölkerung mit Hauptwohnsitz in Nürnberg nach dem Migrationshintergrund (MGH)

	Insgesamt	Deutsche ohne MGH	Menschen mit MGH		
			Deutsche mit MGH	Ausländer	Insgesamt
2010	10 308	4 440	4 618	1 250	5 868
2011	10 319	4 420	4 598	1 301	5 899
2012	10 355	4 329	4 595	1 431	6 026
2013	10 358	4 300	4 547	1 511	6 058
2014	10 392	4 284	4 526	1 582	6 108
davon ...					
<u>nach Geschlecht</u>					
Männer	4 775	1 966	2 090	719	2 809
Frauen	5 617	2 318	2 436	863	3 299
<u>nach Altersgruppen</u>					
unter 3	245	54	170	21	191
3 bis unter 6	301	70	205	26	231
6 bis unter 10	392	80	260	52	312
10 bis unter 15	519	109	317	93	410
15 bis unter 18	323	102	168	53	221
18 bis unter 25	671	303	257	111	368
25 bis unter 45	2 297	727	970	600	1 570
45 bis unter 65	2 800	1 144	1 208	448	1 656
65 bis unter 80	1 995	1 159	688	148	836
80 u.m.	849	536	283	30	313
<u>nach Familienstand</u>					
ledig	3 733	1 445	1 792	496	2 288
verheiratet	4 650	1 797	1 975	878	2 853
verwitwet	1 032	573	393	66	459
geschieden	977	469	366	142	508
<u>nach Religionszugehörigkeit</u>					
evangelisch	2 907	1 731	1 111	65	1 176
katholisch	3 424	1 346	1 757	321	2 078
sonstige oder keine	4 061	1 207	1 658	1 196	2 854
<u>nach dem Bezugsland¹</u>					
Europa (o. Deutschland)			3 043	1 267	4 310
dar. Türkei			160	214	374
Rumänien			357	89	446
Polen			930	140	1 070
ehem. Jugoslawien			96	162	258
Russland			859	149	1 008
Griechenland			28	141	169
Italien			29	44	73
Tschechien			232	28	260
Ukraine			170	120	290
Afrika			86	47	133
Asien			1 235	231	1 466
dar. Kasachstan			812	41	853
Irak			93	52	145
Amerika, Australien, sonst.			162	37	199

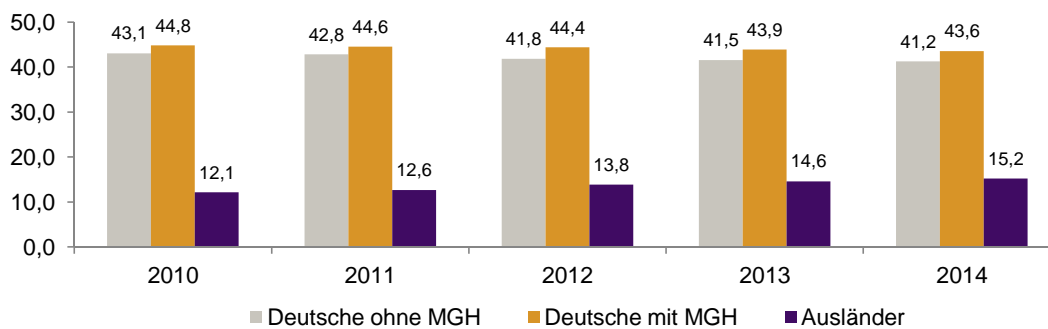
¹ Bezugsland ist bei Ausländern deren Staatsangehörigkeit, bei Deutschen mit Migrationshintergrund die zweite Staatsangehörigkeit oder das Geburtsland

Statistischer Bezirk: 36 Langwasser Südost

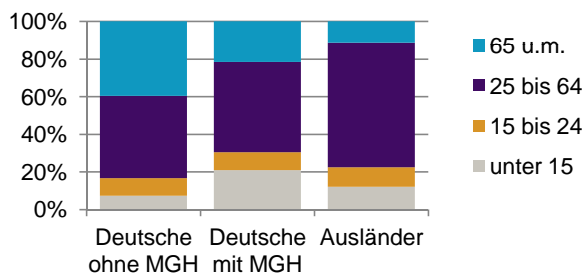


Einwohner nach Migrationshintergrund (MGH) 2010-2014

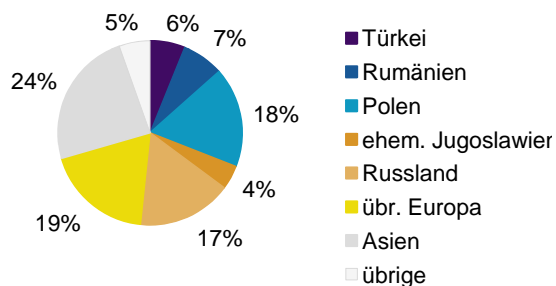
Anteil an der Gesamtbevölkerung in %



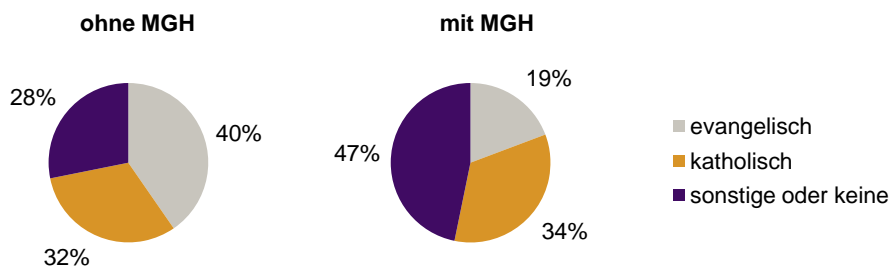
Einwohner 2014 nach MGH und Altersgruppen



Menschen mit MGH 2014 nach dem Bezugsland



Einwohner 2014 nach MGH und Religionszugehörigkeit

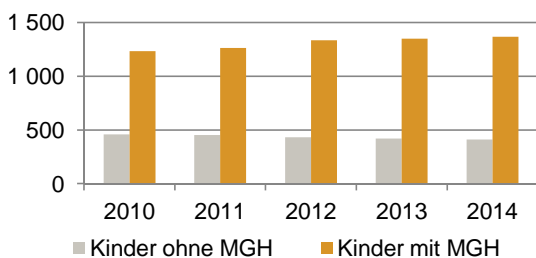


Statistischer Bezirk: 36 Langwasser Südost

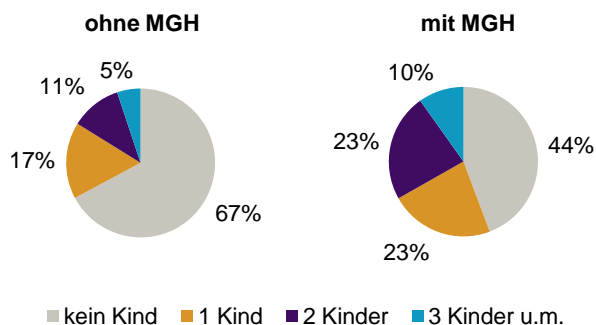
Privathaushalte und Personen in Privathaushalten nach dem Migrationshintergrund (MGH)

	Privathaushalte	Personen in Privathaushalten			
		Insgesamt	darunter Kinder unter 18 J.	darunter Personen mit MGH	darunter Kinder unter 18 J. mit MGH
2010	4 954	10 121	1 691	5 799	1 233
2011	4 993	10 121	1 717	5 820	1 264
2012	5 057	10 160	1 767	5 951	1 334
2013	5 050	10 169	1 769	5 990	1 349
2014	5 077	10 194	1 778	6 036	1 367
davon ...					
Einpersonenhaushalte	2 065	2 065	-	879	-
<u>nach dem Alter</u>					
unter 18 Jahre	4	4	-	-	-
18 bis 34 Jahre	327	327	-	158	-
35 bis 64 Jahre	776	776	-	354	-
65 Jahre und älter	958	958	-	367	-
Mehrpersonenhaushalte	3 012	8 129	1 778	5 157	1 367
<u>nach der Zahl der Personen</u>					
<u>im Haushalt</u>					
2 Personen	1 738	3 476	179	1 780	106
3 Personen	655	1 965	441	1 328	328
4 u.m. Personen	619	2 688	1 158	2 049	933
<u>nach dem Haushaltstyp</u>					
Haushalte ohne Kinder	1 590	3 572	-	1 897	-
Haushalte mit Kindern	1 092	3 850	1 778	2 875	1 367
darunter allein Erziehende	346	926	523	592	340
sonstige MPH	330	707	-	385	-
<u>nach der Zahl der Kinder im</u>					
<u>Haushalt</u>					
1 Kind	572	1 661	572	1 166	410
2 Kinder	391	1 531	782	1 204	629
3 u.m. Kinder	129	658	424	505	328

Kinder unter 18 Jahre nach MGH 2010-2014

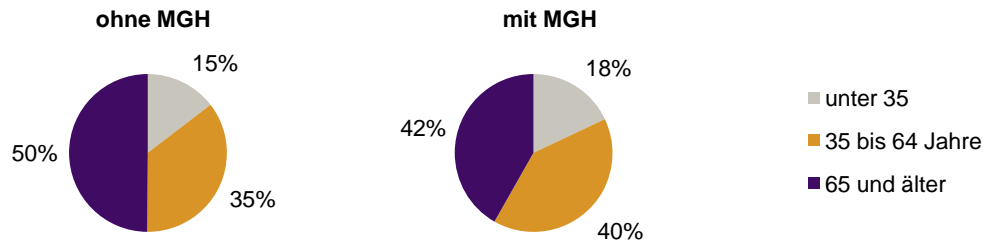


Einwohner in Mehrpersonenhaushalten 2014 nach MGH und Zahl der Kinder im Haushalt




Statistischer Bezirk: 36 Langwasser Südost

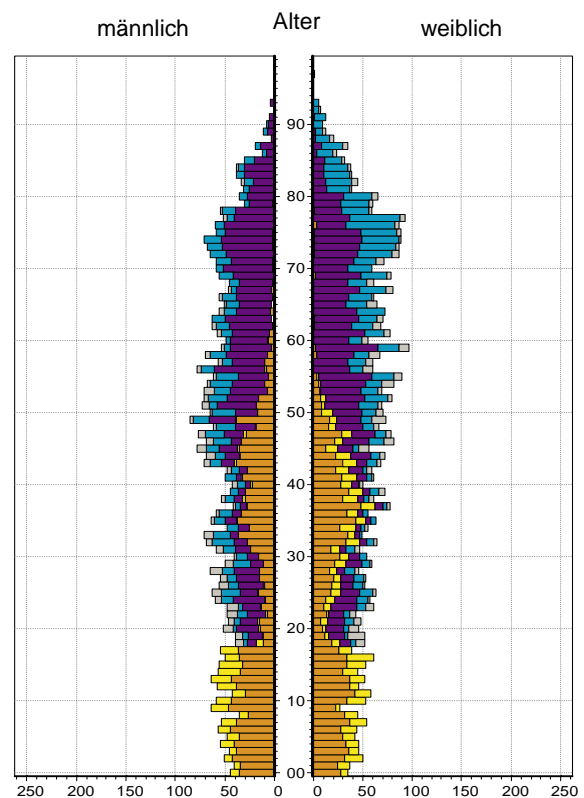
Einpersonenhaushalte 2014 nach Migrationshintergrund (MGH) und Alter



Bevölkerung am Ort der Hauptwohnung 2013
nach Migrationshintergrund



Bevölkerung in Privathaushalten 2013
nach Haushaltstypen



- Deutsche ohne MGH
- Deutsche mit MGH
- Ausländer

- Paar/Ehepaar mit Kind(ern)
- allein Erziehende
- Paar/Ehepaar ohne Kind(er)
- Einpersonenhaushalt
- sonstige Haushalte

Impressum
Herausgeber:
Stadt Nürnberg
Amt für Stadtforschung und Statistik
für Nürnberg und Fürth
Unschlittplatz 7a
90403 Nürnberg