

Datenblatt Migrationshintergrund Nürnberg

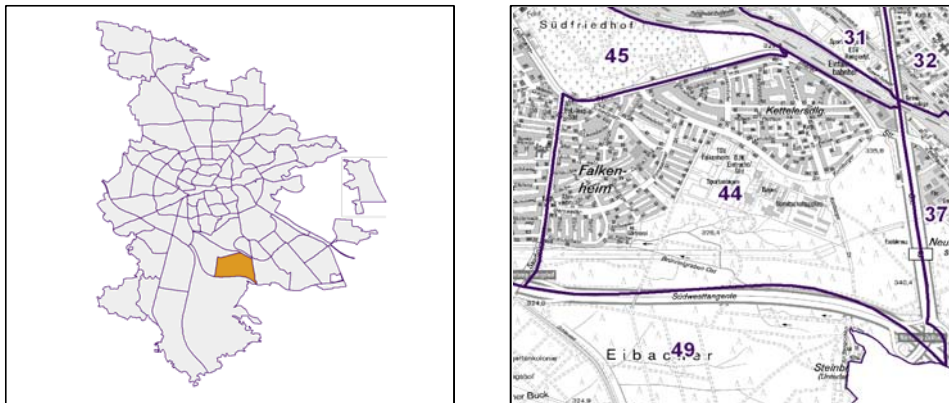
Statistischer Bezirk: 44 Trierer Straße

Bevölkerung mit Hauptwohnsitz in Nürnberg nach dem Migrationshintergrund (MGH)

	Insgesamt	Deutsche ohne MGH	Menschen mit MGH		
			Deutsche mit MGH	Ausländer	Insgesamt
2010	4 993	4 049	698	246	944
2011	4 996	4 048	702	246	948
2012	5 030	4 058	708	264	972
2013	5 084	4 081	701	302	1 003
2014	5 104	4 039	743	322	1 065
davon ...					
<u>nach Geschlecht</u>					
Männer	2 459	1 952	356	151	507
Frauen	2 645	2 087	387	171	558
<u>nach Altersgruppen</u>					
unter 3	134	91	39	4	43
3 bis unter 6	115	80	33	2	35
6 bis unter 10	155	95	52	8	60
10 bis unter 15	205	135	62	8	70
15 bis unter 18	156	108	37	11	48
18 bis unter 25	370	307	36	27	63
25 bis unter 45	1 012	750	128	134	262
45 bis unter 65	1 611	1 347	183	81	264
65 bis unter 80	932	766	124	42	166
80 u.m.	414	360	49	5	54
<u>nach Familienstand</u>					
ledig	1 776	1 373	316	87	403
verheiratet	2 551	2 041	328	182	510
verwitwet	453	368	65	20	85
geschieden	324	257	34	33	67
<u>nach Religionszugehörigkeit</u>					
evangelisch	1 866	1 683	175	8	183
katholisch	1 611	1 261	270	80	350
sonstige oder keine	1 627	1 095	298	234	532
<u>nach dem Bezugsland¹</u>					
Europa (o. Deutschland)			599	280	879
dar. Türkei			55	50	105
Rumänien			215	32	247
Polen			86	18	104
ehem. Jugoslawien			42	45	87
Russland			27	9	36
Griechenland			15	18	33
Italien			17	31	48
Tschechien			57	4	61
Ukraine			9	8	17
Afrika			4	1	5
Asien			85	27	112
dar. Kasachstan			45	-	45
Irak			6	4	10
Amerika, Australien, sonst.			55	14	69

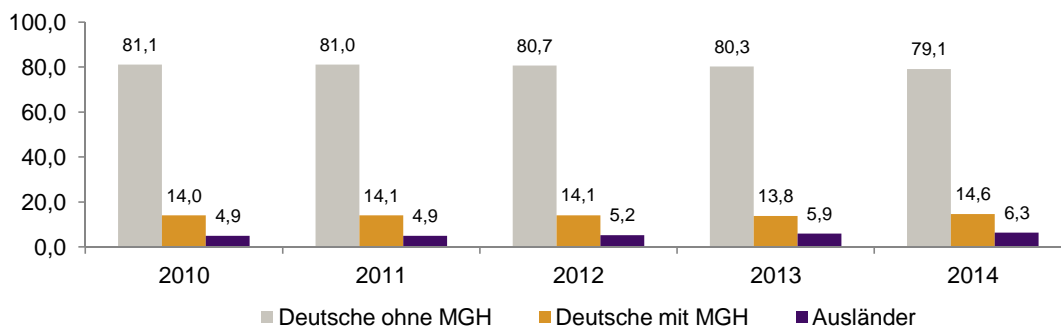
¹ Bezugsland ist bei Ausländern deren Staatsangehörigkeit, bei Deutschen mit Migrationshintergrund die zweite Staatsangehörigkeit oder das Geburtsland

Statistischer Bezirk: 44 Trierer Straße

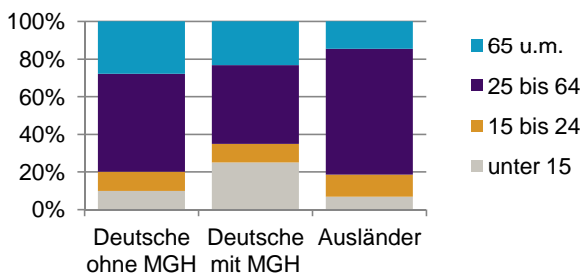


Einwohner nach Migrationshintergrund (MGH) 2010-2014

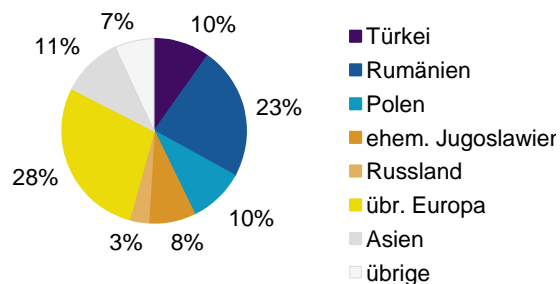
Anteil an der Gesamtbevölkerung in %



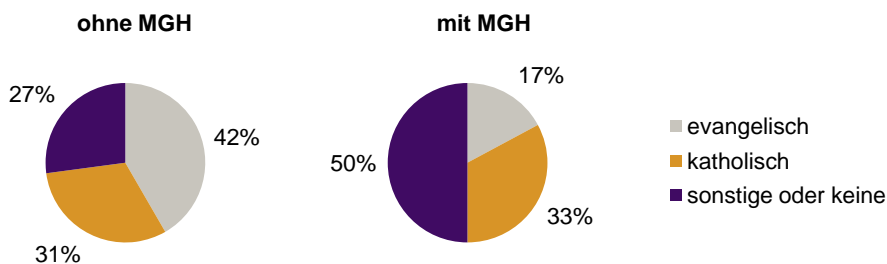
Einwohner 2014 nach MGH und Altersgruppen



Menschen mit MGH 2014 nach dem Bezugsland



Einwohner 2014 nach MGH und Religionszugehörigkeit

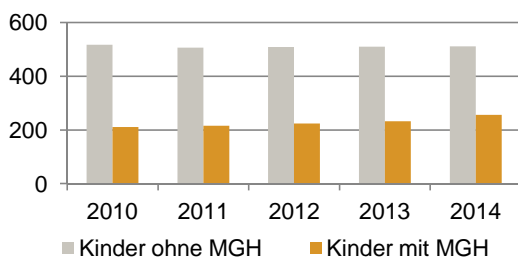


Statistischer Bezirk: 44 Trierer Straße

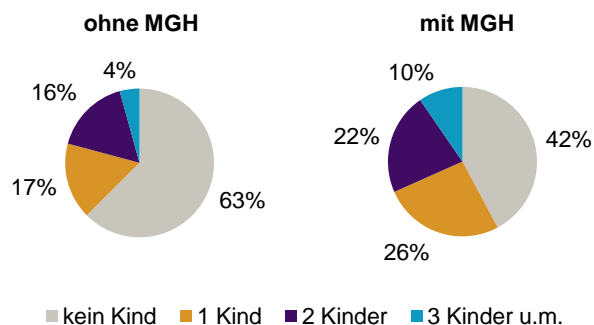
Privathaushalte und Personen in Privathaushalten nach dem Migrationshintergrund (MGH)

	Privathaushalte	Personen in Privathaushalten			
		Insgesamt	darunter Kinder unter 18 J.	darunter Personen mit MGH	darunter Kinder unter 18 J. mit MGH
2010	2 344	5 036	728	946	211
2011	2 353	5 041	722	950	216
2012	2 383	5 080	733	974	224
2013	2 418	5 139	742	1 004	232
2014	2 412	5 147	767	1 065	256
davon ...					
Einpersonenhaushalte	876	876	-	154	-
<u>nach dem Alter</u>					
unter 18 Jahre	1	1	-	-	-
18 bis 34 Jahre	143	143	-	25	-
35 bis 64 Jahre	350	350	-	67	-
65 Jahre und älter	382	382	-	62	-
Mehrpersonenhaushalte	1 536	4 271	767	911	256
<u>nach der Zahl der Personen</u>					
<u>im Haushalt</u>					
2 Personen	804	1 608	41	250	9
3 Personen	375	1 125	160	237	54
4 u.m. Personen	357	1 538	566	424	193
<u>nach dem Haushaltstyp</u>					
Haushalte ohne Kinder	894	2 131	-	336	-
Haushalte mit Kindern	481	1 785	767	527	256
darunter allein Erziehende	66	167	84	35	17
sonstige MPH	161	355	-	48	-
<u>nach der Zahl der Kinder im</u>					
<u>Haushalt</u>					
1 Kind	253	798	253	239	86
2 Kinder	185	755	370	201	111
3 u.m. Kinder	43	232	144	87	59

Kinder unter 18 Jahre nach MGH 2010-2014

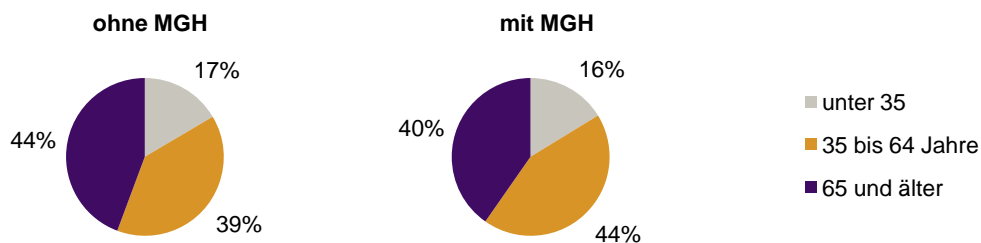


Einwohner in Mehrpersonenhaushalten 2014 nach MGH und Zahl der Kinder im Haushalt




Statistischer Bezirk: 44 Trierer Straße

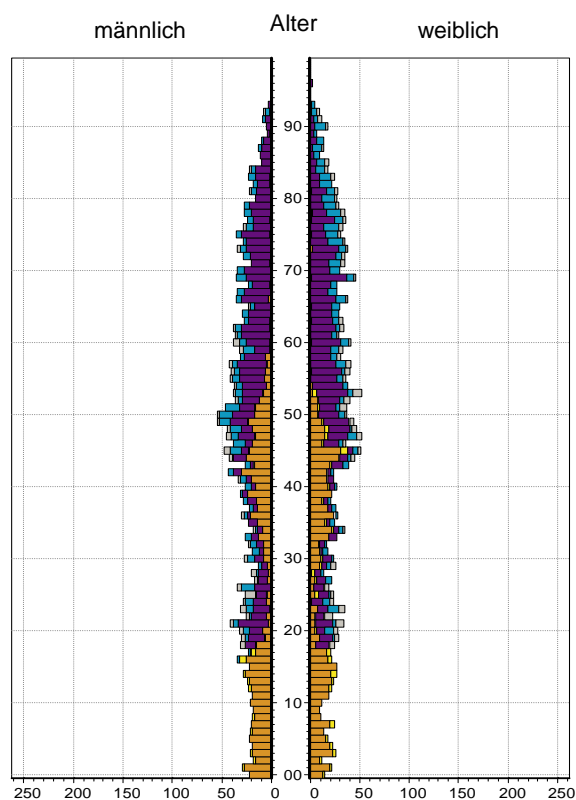
Einpersonenhaushalte 2014 nach Migrationshintergrund (MGH) und Alter



Bevölkerung am Ort der Hauptwohnung 2013
nach Migrationshintergrund



Bevölkerung in Privathaushalten 2013
nach Haushaltstypen



- Deutsche ohne MGH
- Deutsche mit MGH
- Ausländer

- Paar/Ehepaar mit Kind(ern)
- allein Erziehende
- Paar/Ehepaar ohne Kind(er)
- Einpersonenhaushalt
- sonstige Haushalte

Impressum
Herausgeber:
Stadt Nürnberg
Amt für Stadtforschung und Statistik
für Nürnberg und Fürth
Unschlittplatz 7a
90403 Nürnberg