

## Datenblatt Migrationshintergrund Nürnberg

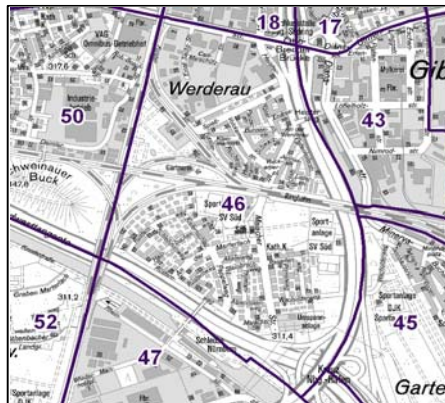
Statistischer Bezirk: 46 Werderau

### Bevölkerung mit Hauptwohnsitz in Nürnberg nach dem Migrationshintergrund (MGH)

	Insgesamt	Deutsche ohne MGH	Menschen mit MGH		
			Deutsche mit MGH	Ausländer	Insgesamt
<b>2010</b>	<b>4 653</b>	<b>2 057</b>	<b>1 318</b>	<b>1 278</b>	<b>2 596</b>
<b>2011</b>	<b>4 678</b>	<b>2 035</b>	<b>1 354</b>	<b>1 289</b>	<b>2 643</b>
<b>2012</b>	<b>4 755</b>	<b>2 064</b>	<b>1 378</b>	<b>1 313</b>	<b>2 691</b>
<b>2013</b>	<b>4 745</b>	<b>2 030</b>	<b>1 408</b>	<b>1 307</b>	<b>2 715</b>
<b>2014</b>	<b>4 735</b>	<b>1 986</b>	<b>1 419</b>	<b>1 330</b>	<b>2 749</b>
davon ...					
<b><u>nach Geschlecht</u></b>					
Männer	2 329	950	713	666	1 379
Frauen	2 406	1 036	706	664	1 370
<b><u>nach Altersgruppen</u></b>					
unter 3	138	28	101	9	110
3 bis unter 6	128	27	95	6	101
6 bis unter 10	170	44	114	12	126
10 bis unter 15	248	65	162	21	183
15 bis unter 18	164	45	53	66	119
18 bis unter 25	372	127	117	128	245
25 bis unter 45	1 225	406	322	497	819
45 bis unter 65	1 338	674	275	389	664
65 bis unter 80	701	384	134	183	317
80 u.m.	251	186	46	19	65
<b><u>nach Familienstand</u></b>					
ledig	1 765	653	735	377	1 112
verheiratet	2 353	938	578	837	1 415
verwitwet	310	209	50	51	101
geschieden	307	186	56	65	121
<b><u>nach Religionszugehörigkeit</u></b>					
evangelisch	1 127	847	269	11	280
katholisch	1 243	563	307	373	680
sonstige oder keine	2 365	576	843	946	1 789
<b><u>nach dem Bezugsland<sup>1</sup></u></b>					
Europa (o. Deutschland)			1 162	1 281	2 443
dar. Türkei			426	609	1 035
Rumänien			267	48	315
Polen			108	36	144
ehem. Jugoslawien			90	130	220
Russland			43	9	52
Griechenland			28	56	84
Italien			72	252	324
Tschechien			49	8	57
Ukraine			19	19	38
Afrika			26	8	34
Asien			117	29	146
dar. Kasachstan			53	-	53
Irak			28	14	42
Amerika, Australien, sonst.			114	12	126

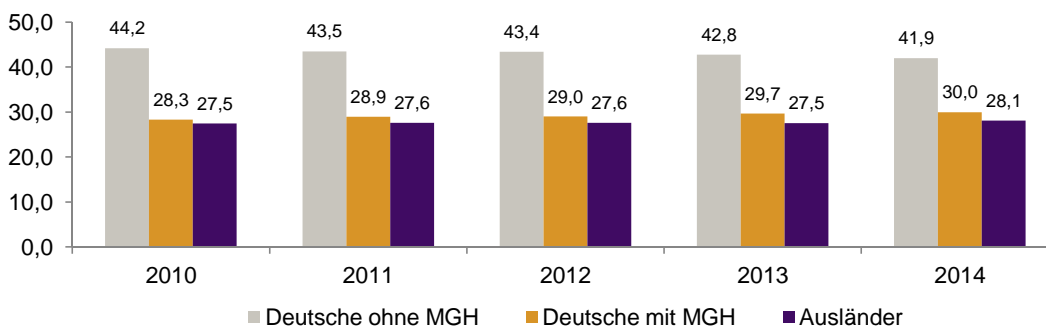
<sup>1</sup> Bezugsland ist bei Ausländern deren Staatsangehörigkeit, bei Deutschen mit Migrationshintergrund die zweite Staatsangehörigkeit oder das Geburtsland

Statistischer Bezirk: 46 Werderau

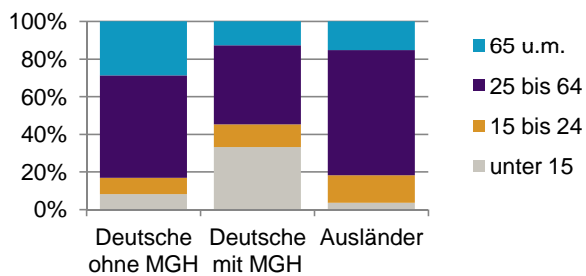


**Einwohner nach Migrationshintergrund (MGH) 2010-2014**

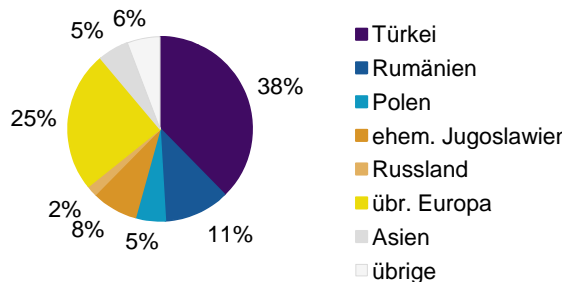
Anteil an der Gesamtbevölkerung in %



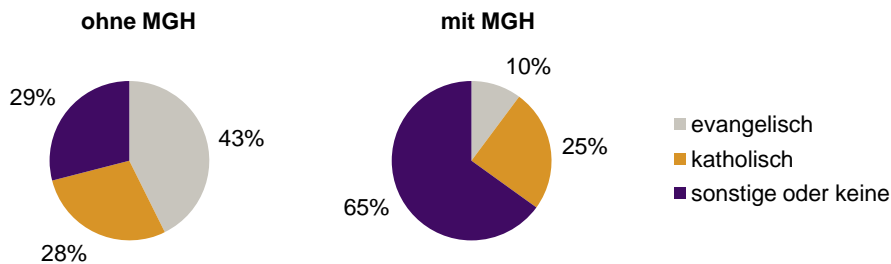
**Einwohner 2014 nach MGH und Altersgruppen**



**Menschen mit MGH 2014 nach dem Bezugsland**



**Einwohner 2014 nach MGH und Religionszugehörigkeit**

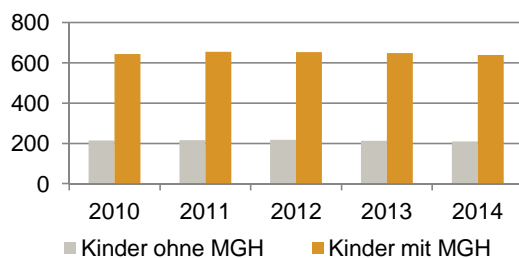


Statistischer Bezirk: 46 Werderau

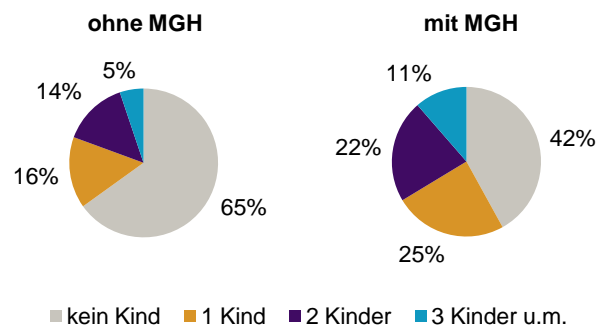
Privathaushalte und Personen in Privathaushalten nach dem Migrationshintergrund (MGH)

	Privathaushalte	Personen in Privathaushalten			
		Insgesamt	darunter Kinder unter 18 J.	darunter Personen mit MGH	darunter Kinder unter 18 J. mit MGH
<b>2010</b>	<b>2 032</b>	<b>4 637</b>	<b>858</b>	<b>2 581</b>	<b>644</b>
<b>2011</b>	<b>2 055</b>	<b>4 662</b>	<b>870</b>	<b>2 626</b>	<b>654</b>
<b>2012</b>	<b>2 144</b>	<b>4 781</b>	<b>871</b>	<b>2 699</b>	<b>653</b>
<b>2013</b>	<b>2 159</b>	<b>4 770</b>	<b>862</b>	<b>2 726</b>	<b>649</b>
<b>2014</b>	<b>2 171</b>	<b>4 760</b>	<b>849</b>	<b>2 755</b>	<b>639</b>
davon ...					
<b>Einpersonenhaushalte</b>	<b>784</b>	<b>784</b>	<b>-</b>	<b>296</b>	<b>-</b>
<b><u>nach dem Alter</u></b>					
unter 18 Jahre	3	3	-	2	-
18 bis 34 Jahre	200	200	-	107	-
35 bis 64 Jahre	320	320	-	115	-
65 Jahre und älter	261	261	-	72	-
<b>Mehrpersonenhaushalte</b>	<b>1 387</b>	<b>3 976</b>	<b>849</b>	<b>2 459</b>	<b>639</b>
<b><u>nach der Zahl der Personen im Haushalt</u></b>					
2 Personen	700	1 400	33	613	20
3 Personen	331	993	201	662	143
4 u.m. Personen	356	1 583	615	1 184	476
<b><u>nach dem Haushaltstyp</u></b>					
Haushalte ohne Kinder	768	1 789	-	944	-
Haushalte mit Kindern	512	1 956	849	1 427	639
darunter allein Erziehende	82	231	129	132	73
sonstige MPH	107	231	-	88	-
<b><u>nach der Zahl der Kinder im Haushalt</u></b>					
1 Kind	256	835	256	600	193
2 Kinder	188	762	376	547	278
3 u.m. Kinder	68	359	217	280	168

Kinder unter 18 Jahre nach MGH 2010-2014

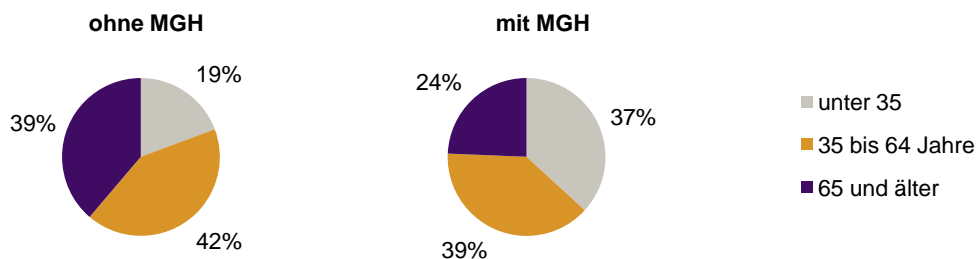


Einwohner in Mehrpersonenhaushalten 2014 nach MGH und Zahl der Kinder im Haushalt




Statistischer Bezirk: 46 Werderau

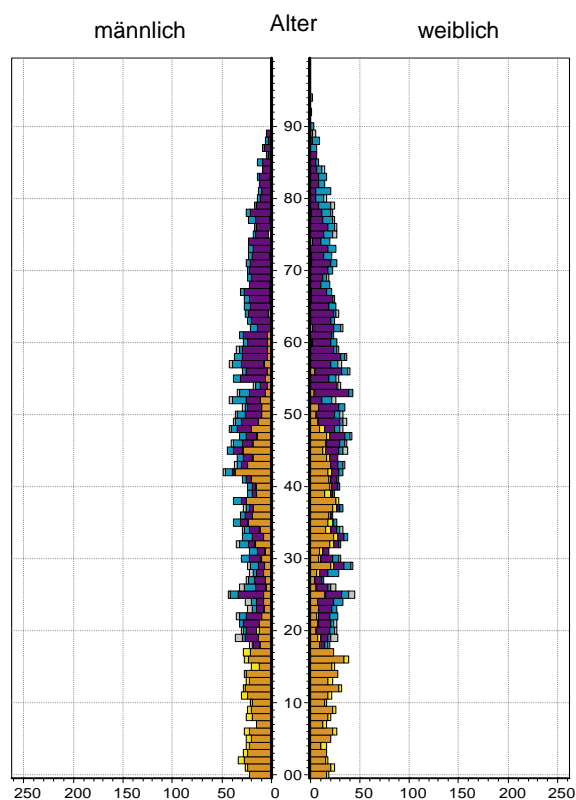
**Einpersonenhaushalte 2014 nach Migrationshintergrund (MGH) und Alter**



**Bevölkerung am Ort der Hauptwohnung 2013 nach Migrationshintergrund**



**Bevölkerung in Privathaushalten 2013 nach Haushaltstypen**



- Deutsche ohne MGH
- Deutsche mit MGH
- Ausländer

- Paar/Ehepaar mit Kind(ern)
- allein Erziehende
- Paar/Ehepaar ohne Kind(er)
- Einpersonenhaushalt
- sonstige Haushalte

**Impressum**

Herausgeber:  
Stadt Nürnberg  
Amt für Stadtforschung und Statistik  
für Nürnberg und Fürth  
Unschlittplatz 7a  
90403 Nürnberg