

Datenblatt Migrationshintergrund Nürnberg

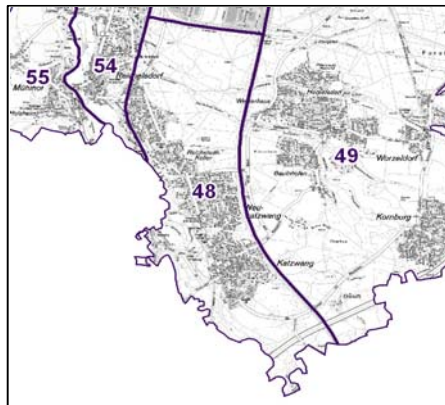
Statistischer Bezirk: 48 Katzwang, Reichelsdorf Ost, Reichelsdorfer Keller

Bevölkerung mit Hauptwohnsitz in Nürnberg nach dem Migrationshintergrund (MGH)

	Insgesamt	Deutsche ohne MGH	Menschen mit MGH		
			Deutsche mit MGH	Ausländer	Insgesamt
2010	10 433	8 318	1 651	464	2 115
2011	10 469	8 278	1 682	509	2 191
2012	10 463	8 239	1 671	553	2 224
2013	10 372	8 142	1 644	586	2 230
2014	10 485	8 126	1 696	663	2 359
davon ...					
<u>nach Geschlecht</u>					
Männer	5 040	3 891	817	332	1 149
Frauen	5 445	4 235	879	331	1 210
<u>nach Altersgruppen</u>					
unter 3	242	153	79	10	89
3 bis unter 6	225	154	65	6	71
6 bis unter 10	337	219	109	9	118
10 bis unter 15	452	298	137	17	154
15 bis unter 18	271	198	59	14	73
18 bis unter 25	730	617	68	45	113
25 bis unter 45	2 232	1 619	327	286	613
45 bis unter 65	3 277	2 698	395	184	579
65 bis unter 80	2 063	1 639	342	82	424
80 u.m.	656	531	115	10	125
<u>nach Familienstand</u>					
ledig	3 528	2 695	636	197	833
verheiratet	5 359	4 145	826	388	1 214
verwitwet	781	626	132	23	155
geschieden	817	660	102	55	157
<u>nach Religionszugehörigkeit</u>					
evangelisch	4 041	3 509	509	23	532
katholisch	3 201	2 401	607	193	800
sonstige oder keine	3 243	2 216	580	447	1 027
<u>nach dem Bezugsland¹</u>					
Europa (o. Deutschland)			1 388	571	1 959
dar. Türkei			66	57	123
Rumänien			505	97	602
Polen			249	63	312
ehem. Jugoslawien			70	48	118
Russland			103	24	127
Griechenland			11	49	60
Italien			58	72	130
Tschechien			159	7	166
Ukraine			26	27	53
Afrika			25	8	33
Asien			169	46	215
dar. Kasachstan			62	5	67
Irak			15	-	15
Amerika, Australien, sonst.			114	38	152

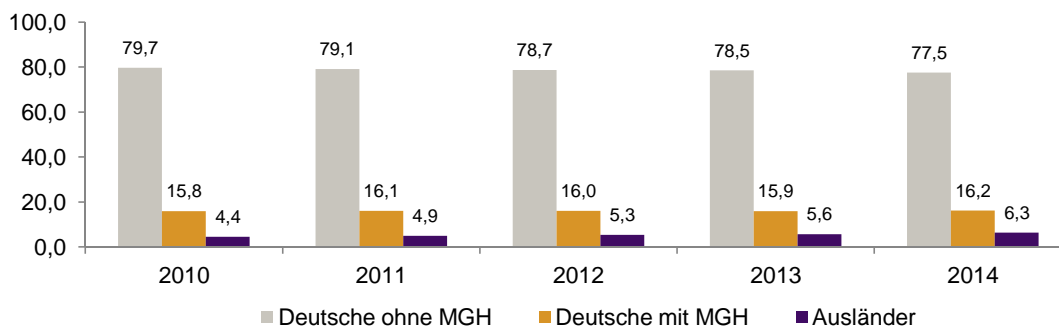
¹ Bezugsland ist bei Ausländern deren Staatsangehörigkeit, bei Deutschen mit Migrationshintergrund die zweite Staatsangehörigkeit oder das Geburtsland

Statistischer Bezirk: 48 Katzwang, Reichelsdorf Ost, Reichelsdorfer Keller

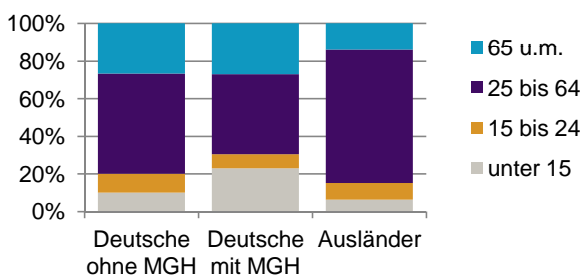


Einwohner nach Migrationshintergrund (MGH) 2010-2014

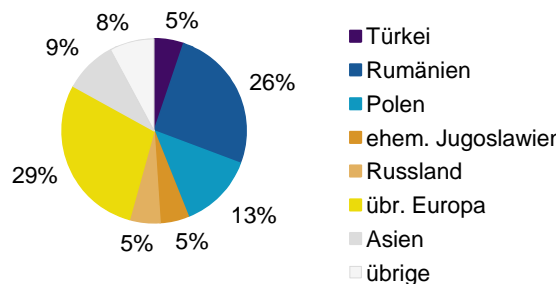
Anteil an der Gesamtbevölkerung in %



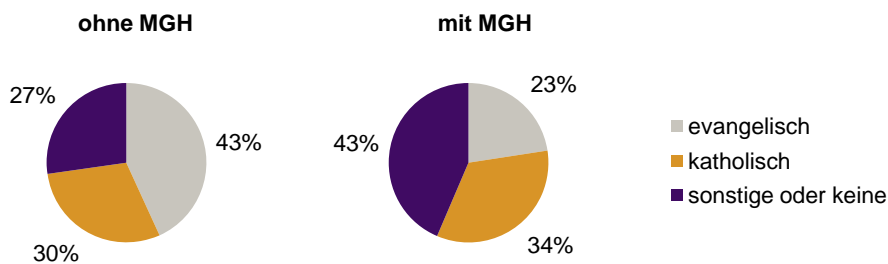
Einwohner 2014 nach MGH und Altersgruppen



Menschen mit MGH 2014 nach dem Bezugsland



Einwohner 2014 nach MGH und Religionszugehörigkeit

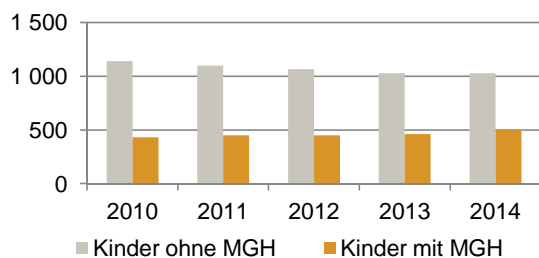


Statistischer Bezirk: 48 Katzwang, Reichelsdorf Ost, Reichelsdorfer Keller

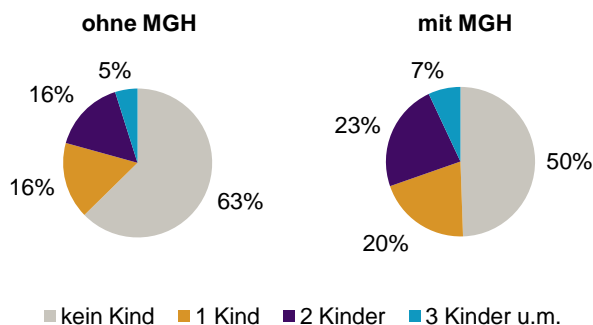
Privathaushalte und Personen in Privathaushalten nach dem Migrationshintergrund (MGH)

	Privathaushalte	Personen in Privathaushalten			
		Insgesamt	darunter Kinder unter 18 J.	darunter Personen mit MGH	darunter Kinder unter 18 J. mit MGH
2010	4 964	10 461	1 571	2 108	431
2011	4 973	10 492	1 550	2 185	450
2012	5 055	10 500	1 515	2 225	449
2013	5 072	10 413	1 491	2 233	463
2014	5 124	10 523	1 531	2 362	504
davon ...					
Einpersonenhaushalte	1 957	1 957	-	387	-
<u>nach dem Alter</u>					
unter 18 Jahre	2	2	-	1	-
18 bis 34 Jahre	359	359	-	93	-
35 bis 64 Jahre	837	837	-	137	-
65 Jahre und älter	759	759	-	156	-
Mehrpersonenhaushalte	3 167	8 566	1 531	1 975	504
<u>nach der Zahl der Personen</u>					
<u>im Haushalt</u>					
2 Personen	1 773	3 546	111	699	21
3 Personen	737	2 211	368	513	116
4 u.m. Personen	657	2 809	1 052	763	367
<u>nach dem Haushaltstyp</u>					
Haushalte ohne Kinder	1 954	4 575	-	889	-
Haushalte mit Kindern	964	3 456	1 531	998	504
darunter allein Erziehende	177	436	233	94	53
sonstige MPH	249	535	-	88	-
<u>nach der Zahl der Kinder im</u>					
<u>Haushalt</u>					
1 Kind	500	1 494	500	399	152
2 Kinder	375	1 503	750	462	262
3 u.m. Kinder	89	459	281	137	90

Kinder unter 18 Jahre nach MGH 2010-2014

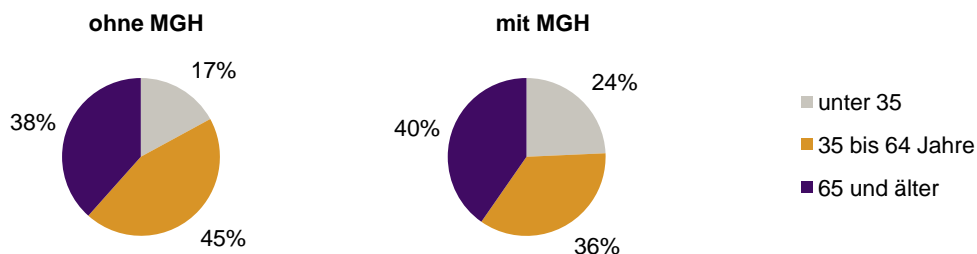


Einwohner in Mehrpersonenhaushalten 2014 nach MGH und Zahl der Kinder im Haushalt

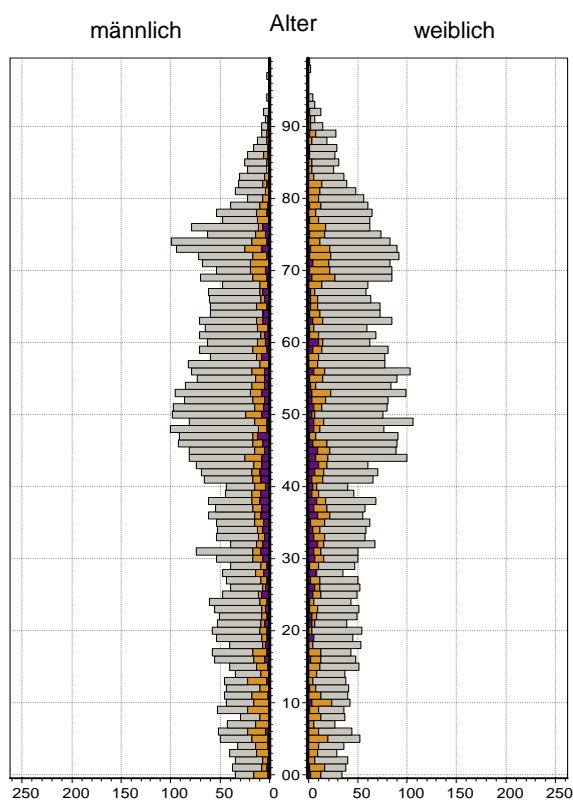


Statistischer Bezirk: 48 Katzwang, Reichelsdorf Ost, Reichelsdorfer Keller

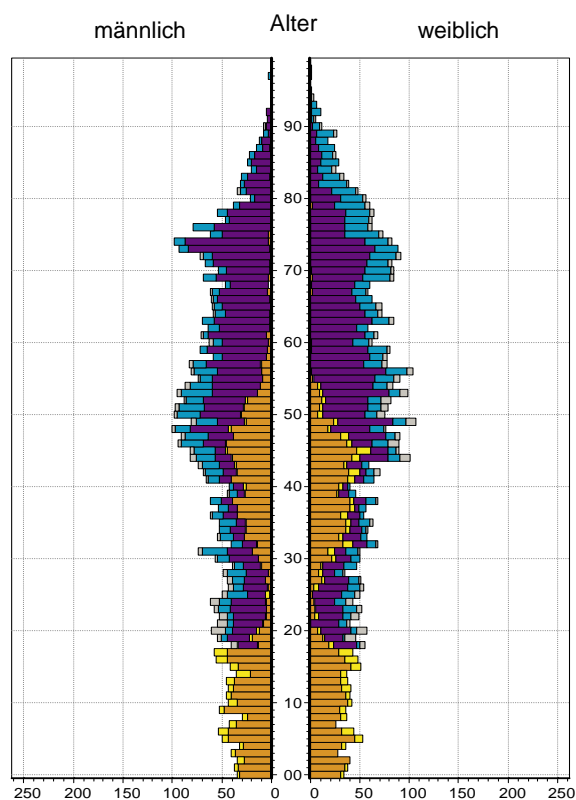
Einpersonenhaushalte 2014 nach Migrationshintergrund (MGH) und Alter



Bevölkerung am Ort der Hauptwohnung 2013
nach Migrationshintergrund



Bevölkerung in Privathaushalten 2013
nach Haushaltstypen



- Deutsche ohne MGH
- Deutsche mit MGH
- Ausländer

- Paar/Ehepaar mit Kind(ern)
- allein Erziehende
- Paar/Ehepaar ohne Kind(er)
- Einpersonenhaushalt
- sonstige Haushalte

Impressum
Herausgeber:
Stadt Nürnberg
Amt für Stadtforschung und Statistik
für Nürnberg und Fürth
Unschlittplatz 7a
90403 Nürnberg