

Datenblatt Migrationshintergrund Nürnberg

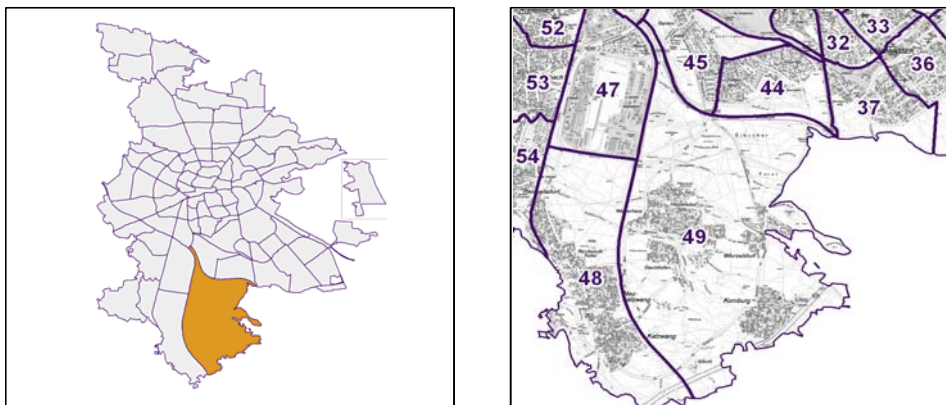
Statistischer Bezirk: 49 Kornburg, Worzeldorf

Bevölkerung mit Hauptwohnsitz in Nürnberg nach dem Migrationshintergrund (MGH)

	Insgesamt	Deutsche ohne MGH	Menschen mit MGH		
			Deutsche mit MGH	Ausländer	Insgesamt
2010	12 856	10 384	1 989	483	2 472
2011	12 924	10 369	2 045	510	2 555
2012	13 130	10 502	2 078	550	2 628
2013	13 265	10 589	2 070	606	2 676
2014	13 221	10 515	2 075	631	2 706
davon ...					
<u>nach Geschlecht</u>					
Männer	6 335	5 039	1 002	294	1 296
Frauen	6 886	5 476	1 073	337	1 410
<u>nach Altersgruppen</u>					
unter 3	357	250	102	5	107
3 bis unter 6	370	236	126	8	134
6 bis unter 10	442	288	146	8	154
10 bis unter 15	590	401	169	20	189
15 bis unter 18	385	275	86	24	110
18 bis unter 25	818	682	99	37	136
25 bis unter 45	2 780	2 109	415	256	671
45 bis unter 65	4 022	3 375	462	185	647
65 bis unter 80	2 646	2 223	353	70	423
80 u.m.	811	676	117	18	135
<u>nach Familienstand</u>					
ledig	4 319	3 307	851	161	1 012
verheiratet	7 040	5 676	984	380	1 364
verwitwet	1 012	839	142	31	173
geschieden	850	693	98	59	157
<u>nach Religionszugehörigkeit</u>					
evangelisch	5 087	4 528	526	33	559
katholisch	4 015	3 107	718	190	908
sonstige oder keine	4 119	2 880	831	408	1 239
<u>nach dem Bezugsland¹</u>					
Europa (o. Deutschland)			1 596	525	2 121
dar. Türkei			140	67	207
Rumänien			388	45	433
Polen			351	41	392
ehem. Jugoslawien			73	46	119
Russland			150	28	178
Griechenland			25	50	75
Italien			59	86	145
Tschechien			184	8	192
Ukraine			33	15	48
Afrika			50	14	64
Asien			243	57	300
dar. Kasachstan			123	2	125
Irak			2	9	11
Amerika, Australien, sonst.			186	35	221

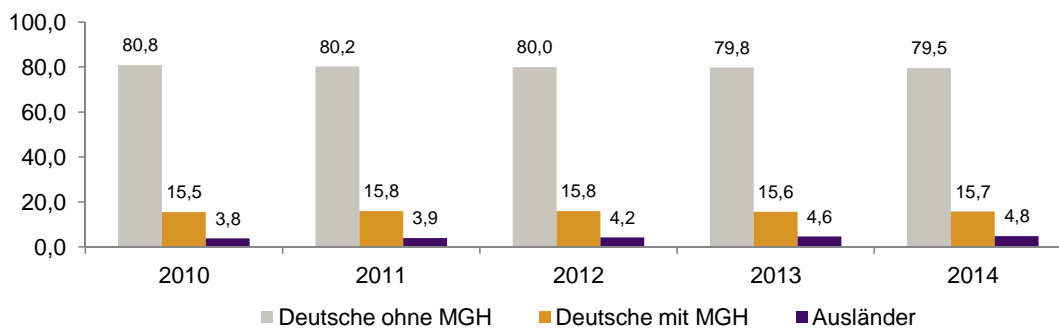
¹ Bezugsland ist bei Ausländern deren Staatsangehörigkeit, bei Deutschen mit Migrationshintergrund die zweite Staatsangehörigkeit oder das Geburtsland

Statistischer Bezirk: 49 Kornburg, Worzeldorf

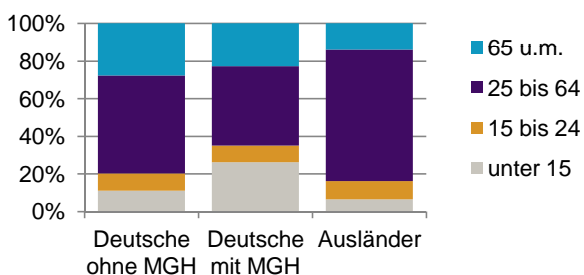


Einwohner nach Migrationshintergrund (MGH) 2010-2014

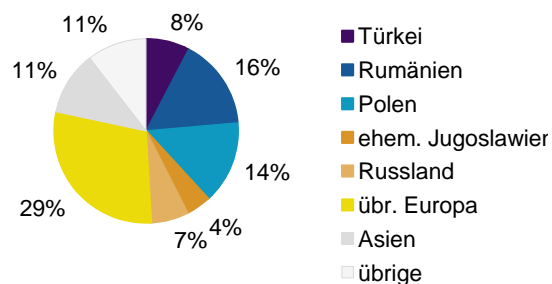
Anteil an der Gesamtbevölkerung in %



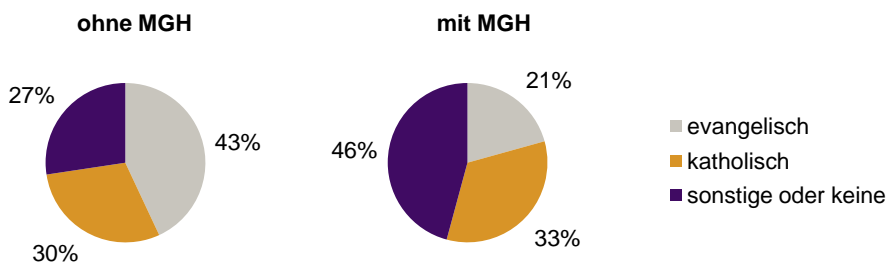
Einwohner 2014 nach MGH und Altersgruppen



Menschen mit MGH 2014 nach dem Bezugsland



Einwohner 2014 nach MGH und Religionszugehörigkeit

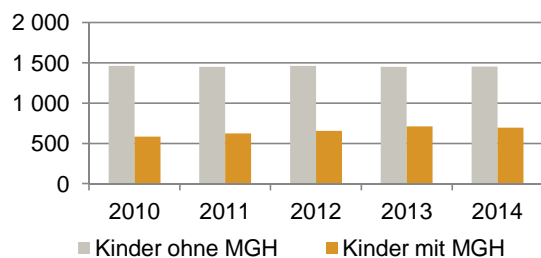


Statistischer Bezirk: 49 Kornburg, Worzeldorf

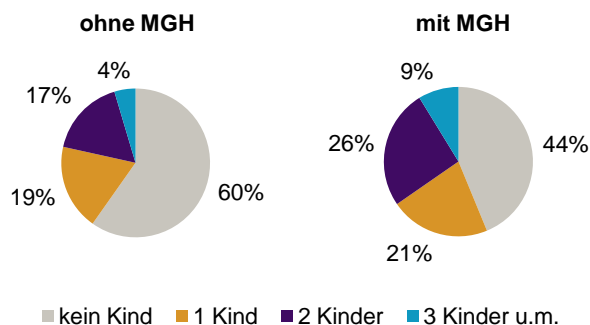
Privathaushalte und Personen in Privathaushalten nach dem Migrationshintergrund (MGH)

	Privathaushalte	Personen in Privathaushalten			
		Insgesamt	darunter Kinder unter 18 J.	darunter Personen mit MGH	darunter Kinder unter 18 J. mit MGH
2010	5 737	12 829	2 044	2 466	583
2011	5 788	12 905	2 075	2 554	624
2012	5 929	13 111	2 117	2 626	657
2013	6 048	13 246	2 162	2 675	712
2014	6 045	13 201	2 150	2 700	695
davon ...					
Einpersonenhaushalte	1 913	1 913	-	307	-
<u>nach dem Alter</u>					
unter 18 Jahre	3	3	-	-	-
18 bis 34 Jahre	280	280	-	57	-
35 bis 64 Jahre	792	792	-	117	-
65 Jahre und älter	838	838	-	133	-
Mehrpersonenhaushalte	4 132	11 288	2 150	2 393	695
<u>nach der Zahl der Personen</u>					
<u>im Haushalt</u>					
2 Personen	2 255	4 510	108	705	27
3 Personen	964	2 892	548	613	145
4 u.m. Personen	913	3 886	1 494	1 075	523
<u>nach dem Haushaltstyp</u>					
Haushalte ohne Kinder	2 505	5 780	-	950	-
Haushalte mit Kindern	1 356	4 919	2 150	1 346	695
darunter allein Erziehende	210	557	302	121	69
sonstige MPH	271	589	-	97	-
<u>nach der Zahl der Kinder im</u>					
<u>Haushalt</u>					
1 Kind	707	2 178	707	518	198
2 Kinder	528	2 120	1 056	619	356
3 u.m. Kinder	121	621	387	209	141

Kinder unter 18 Jahre nach MGH 2010-2014

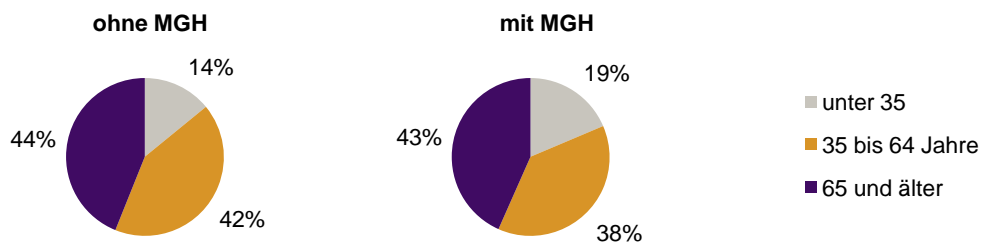


Einwohner in Mehrpersonenhaushalten 2014 nach MGH und Zahl der Kinder im Haushalt

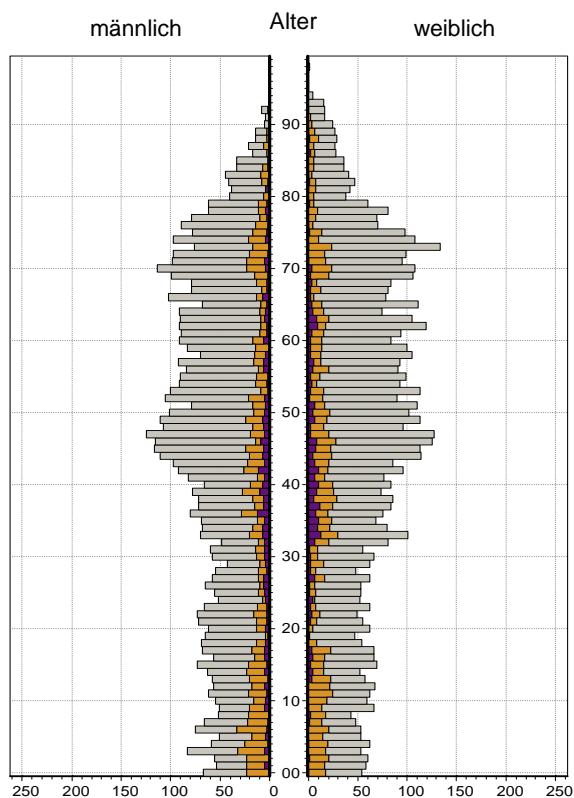


Statistischer Bezirk: 49 Kornburg, Worzeldorf

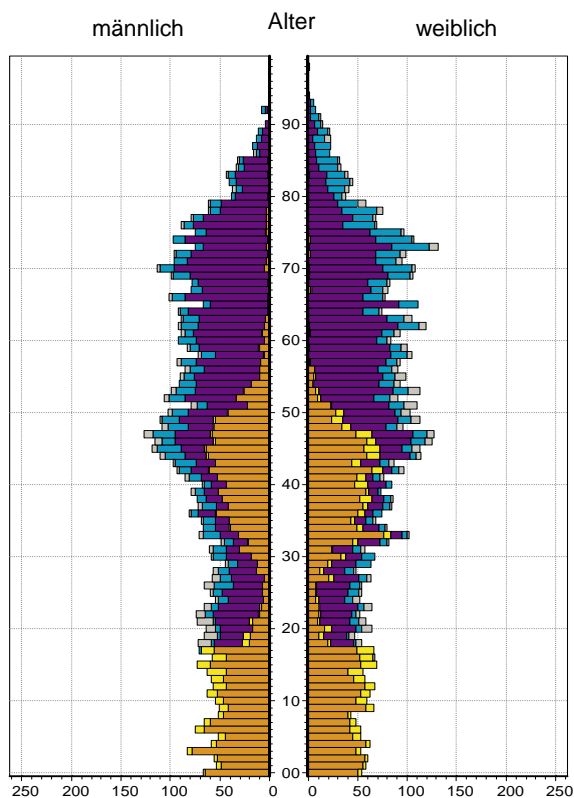
Einpersonenhaushalte 2014 nach Migrationshintergrund (MGH) und Alter



Bevölkerung am Ort der Hauptwohnung 2013
nach Migrationshintergrund



Bevölkerung in Privathaushalten 2013
nach Haushaltstypen



- Deutsche ohne MGH
- Deutsche mit MGH
- Ausländer

- Paar/Ehepaar mit Kind(ern)
- allein Erziehende
- Paar/Ehepaar ohne Kind(er)
- Einpersonenhaushalt
- sonstige Haushalte

Impressum

Herausgeber:
Stadt Nürnberg
Amt für Stadtforschung und Statistik
für Nürnberg und Fürth
Unschlittplatz 7a
90403 Nürnberg