

Datenblatt Migrationshintergrund Nürnberg

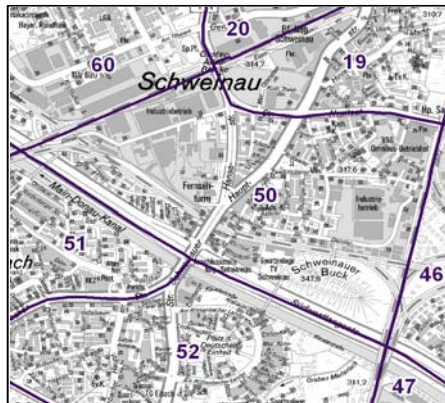
Statistischer Bezirk: 50 Hohe Marter

Bevölkerung mit Hauptwohnsitz in Nürnberg nach dem Migrationshintergrund (MGH)

	Insgesamt	Deutsche ohne MGH	Menschen mit MGH		
			Deutsche mit MGH	Ausländer	Insgesamt
2010	6 971	2 811	2 495	1 665	4 160
2011	7 004	2 765	2 520	1 719	4 239
2012	7 138	2 811	2 569	1 758	4 327
2013	7 171	2 741	2 549	1 881	4 430
2014	7 079	2 678	2 520	1 881	4 401
davon ...					
<u>nach Geschlecht</u>					
Männer	3 435	1 270	1 209	956	2 165
Frauen	3 644	1 408	1 311	925	2 236
<u>nach Altersgruppen</u>					
unter 3	201	43	134	24	158
3 bis unter 6	197	40	130	27	157
6 bis unter 10	255	39	175	41	216
10 bis unter 15	346	65	212	69	281
15 bis unter 18	219	42	99	78	177
18 bis unter 25	586	219	195	172	367
25 bis unter 45	1 992	597	617	778	1 395
45 bis unter 65	1 831	793	567	471	1 038
65 bis unter 80	1 093	598	298	197	495
80 u.m.	359	242	93	24	117
<u>nach Familienstand</u>					
ledig	2 823	1 010	1 196	617	1 813
verheiratet	3 094	1 078	967	1 049	2 016
verwitwet	524	310	158	56	214
geschieden	638	280	199	159	358
<u>nach Religionszugehörigkeit</u>					
evangelisch	1 811	1 142	622	47	669
katholisch	1 769	749	712	308	1 020
sonstige oder keine	3 499	787	1 186	1 526	2 712
<u>nach dem Bezugsland¹</u>					
Europa (o. Deutschland)			1 827	1 663	3 490
dar. Türkei			373	531	904
Rumänien			488	104	592
Polen			239	106	345
ehem. Jugoslawien			87	163	250
Russland			322	83	405
Griechenland			63	354	417
Italien			23	107	130
Tschechien			80	16	96
Ukraine			60	50	110
Afrika			88	43	131
Asien			497	146	643
dar. Kasachstan			272	14	286
Irak			45	40	85
Amerika, Australien, sonst.			108	29	137

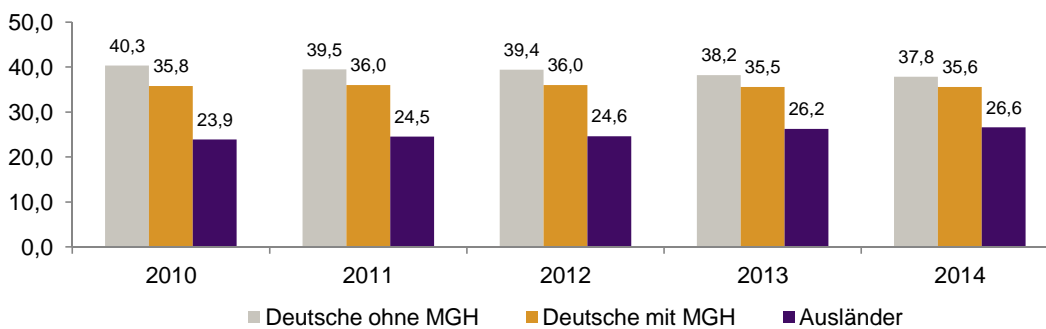
¹ Bezugsland ist bei Ausländern deren Staatsangehörigkeit, bei Deutschen mit Migrationshintergrund die zweite Staatsangehörigkeit oder das Geburtsland

Statistischer Bezirk: 50 Hohe Marter

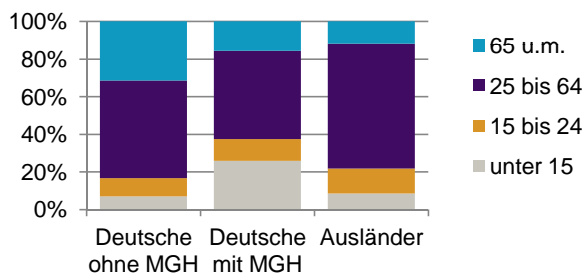


Einwohner nach Migrationshintergrund (MGH) 2010-2014

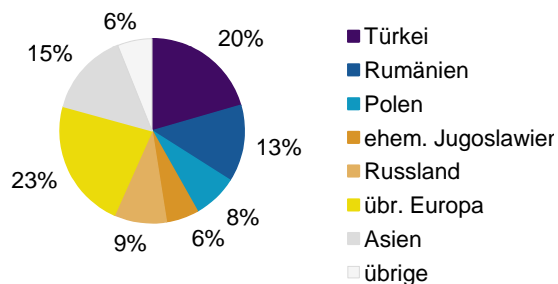
Anteil an der Gesamtbevölkerung in %



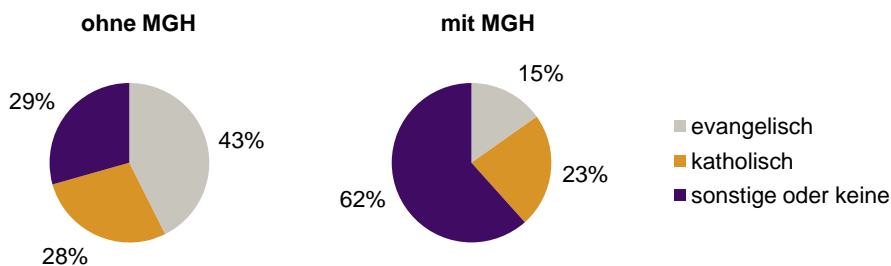
Einwohner 2014 nach MGH und Altersgruppen



Menschen mit MGH 2014 nach dem Bezugsland



Einwohner 2014 nach MGH und Religionszugehörigkeit

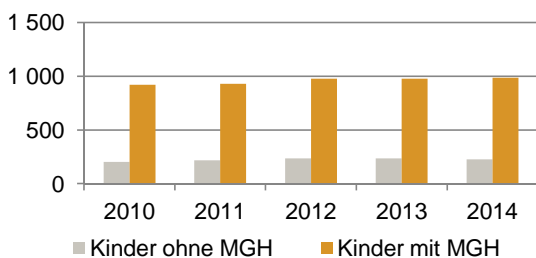


Statistischer Bezirk: 50 Hohe Marter

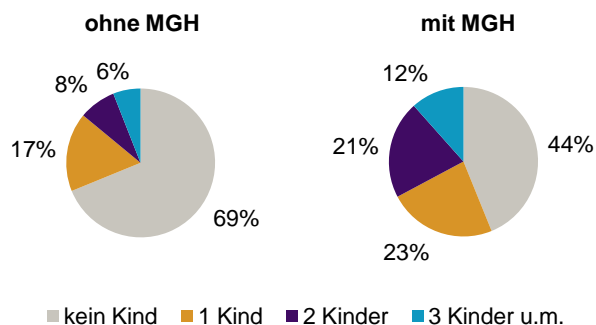
Privathaushalte und Personen in Privathaushalten nach dem Migrationshintergrund (MGH)

	Privathaushalte	Personen in Privathaushalten			
		Insgesamt	darunter Kinder unter 18 J.	darunter Personen mit MGH	darunter Kinder unter 18 J. mit MGH
2010	3 431	6 881	1 125	4 106	922
2011	3 454	6 905	1 147	4 181	929
2012	3 590	7 173	1 213	4 334	977
2013	3 625	7 208	1 211	4 439	976
2014	3 585	7 120	1 211	4 410	986
davon ...					
Einpersonenhaushalte	1 610	1 610	-	693	-
<u>nach dem Alter</u>					
unter 18 Jahre	3	3	-	1	-
18 bis 34 Jahre	406	406	-	193	-
35 bis 64 Jahre	674	674	-	320	-
65 Jahre und älter	527	527	-	179	-
Mehrpersonenhaushalte	1 975	5 510	1 211	3 717	986
<u>nach der Zahl der Personen im Haushalt</u>					
2 Personen	1 055	2 110	105	1 114	72
3 Personen	480	1 440	304	1 007	230
4 u.m. Personen	440	1 960	802	1 596	684
<u>nach dem Haushaltstyp</u>					
Haushalte ohne Kinder	1 042	2 426	-	1 376	-
Haushalte mit Kindern	732	2 647	1 211	2 088	986
darunter allein Erziehende	205	543	297	359	194
sonstige MPH	201	437	-	253	-
<u>nach der Zahl der Kinder im Haushalt</u>					
1 Kind	392	1 178	392	870	301
2 Kinder	238	931	476	787	408
3 u.m. Kinder	102	538	343	431	277

Kinder unter 18 Jahre nach MGH 2010-2014

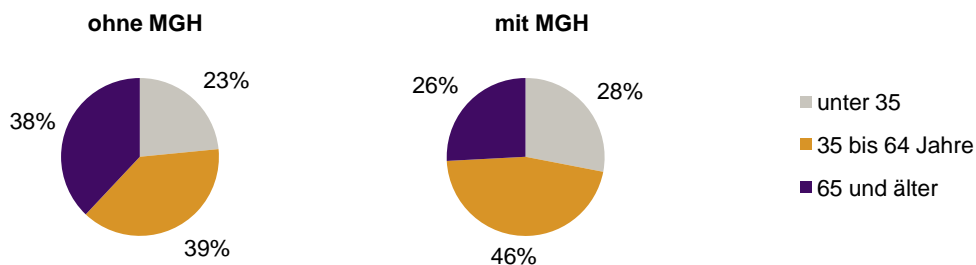


Einwohner in Mehrpersonenhaushalten 2014 nach MGH und Zahl der Kinder im Haushalt




Statistischer Bezirk: 50 Hohe Marter

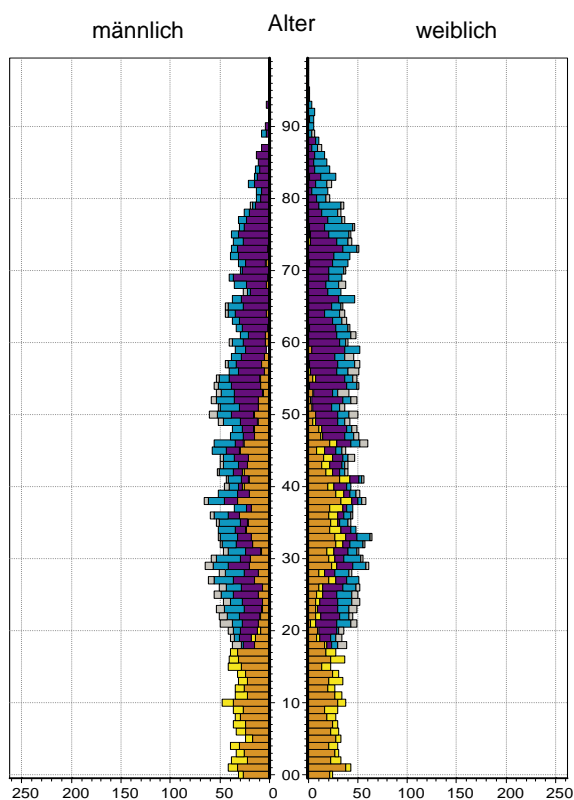
Einpersonenhaushalte 2014 nach Migrationshintergrund (MGH) und Alter



Bevölkerung am Ort der Hauptwohnung 2013 nach Migrationshintergrund



Bevölkerung in Privathaushalten 2013 nach Haushaltstypen



Impressum
Herausgeber:
Stadt Nürnberg
Amt für Stadtforschung und Statistik
für Nürnberg und Fürth
Unschlittplatz 7a
90403 Nürnberg