

## Datenblatt Migrationshintergrund Nürnberg

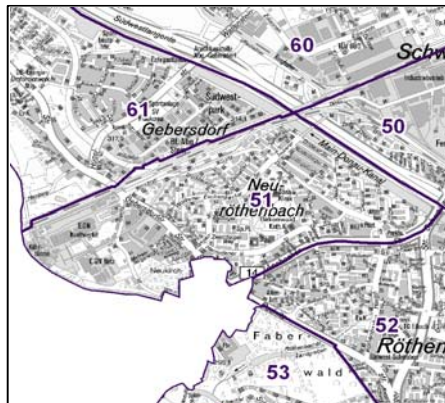
Statistischer Bezirk: 51 Röthenbach West

### Bevölkerung mit Hauptwohnsitz in Nürnberg nach dem Migrationshintergrund (MGH)

	Insgesamt	Deutsche ohne MGH	Menschen mit MGH		
			Deutsche mit MGH	Ausländer	Insgesamt
<b>2010</b>	<b>8 535</b>	<b>4 006</b>	<b>3 762</b>	<b>767</b>	<b>4 529</b>
<b>2011</b>	<b>8 549</b>	<b>3 959</b>	<b>3 771</b>	<b>819</b>	<b>4 590</b>
<b>2012</b>	<b>8 556</b>	<b>3 934</b>	<b>3 740</b>	<b>882</b>	<b>4 622</b>
<b>2013</b>	<b>8 534</b>	<b>3 889</b>	<b>3 728</b>	<b>917</b>	<b>4 645</b>
<b>2014</b>	<b>8 534</b>	<b>3 821</b>	<b>3 757</b>	<b>956</b>	<b>4 713</b>
davon ...					
<b><u>nach Geschlecht</u></b>					
Männer	3 942	1 739	1 751	452	2 203
Frauen	4 592	2 082	2 006	504	2 510
<b><u>nach Altersgruppen</u></b>					
unter 3	190	45	132	13	145
3 bis unter 6	182	40	138	4	142
6 bis unter 10	263	46	197	20	217
10 bis unter 15	304	72	216	16	232
15 bis unter 18	187	53	115	19	134
18 bis unter 25	499	226	184	89	273
25 bis unter 45	1 936	723	810	403	1 213
45 bis unter 65	2 442	1 161	994	287	1 281
65 bis unter 80	1 807	1 066	657	84	741
80 u.m.	724	389	314	21	335
<b><u>nach Familienstand</u></b>					
ledig	2 731	1 148	1 328	255	1 583
verheiratet	4 169	1 763	1 828	578	2 406
verwitwet	866	464	370	32	402
geschieden	768	446	231	91	322
<b><u>nach Religionszugehörigkeit</u></b>					
evangelisch	2 727	1 618	1 065	44	1 109
katholisch	2 750	1 108	1 447	195	1 642
sonstige oder keine	3 057	1 095	1 245	717	1 962
<b><u>nach dem Bezugsland<sup>1</sup></u></b>					
Europa (o. Deutschland)			2 965	803	3 768
dar. Türkei			169	162	331
Rumänien			1 331	140	1 471
Polen			419	59	478
ehem. Jugoslawien			70	86	156
Russland			477	57	534
Griechenland			40	80	120
Italien			29	65	94
Tschechien			188	14	202
Ukraine			92	39	131
Afrika			66	32	98
Asien			622	99	721
dar. Kasachstan			393	15	408
Irak			53	9	62
Amerika, Australien, sonst.			104	22	126

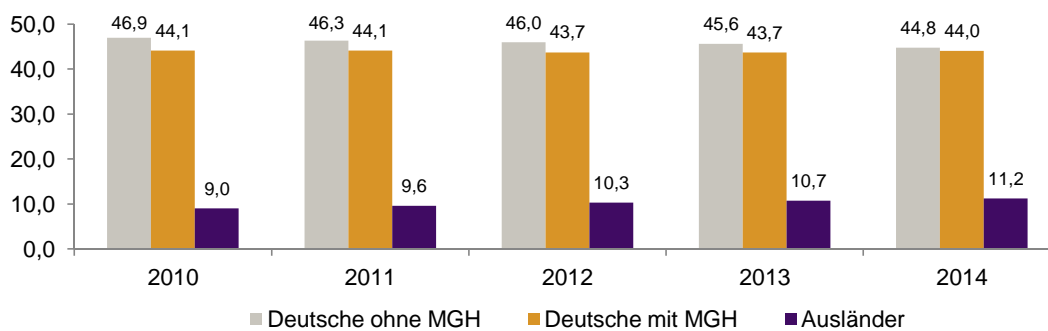
<sup>1</sup> Bezugsland ist bei Ausländern deren Staatsangehörigkeit, bei Deutschen mit Migrationshintergrund die zweite Staatsangehörigkeit oder das Geburtsland

Statistischer Bezirk: 51 Röthenbach West

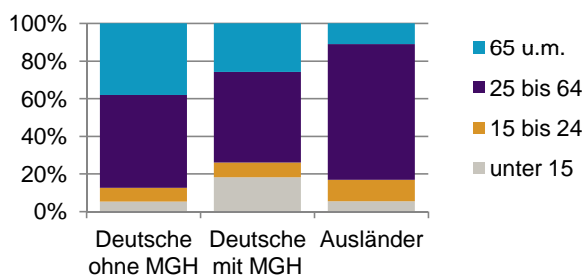


Einwohner nach Migrationshintergrund (MGH) 2010-2014

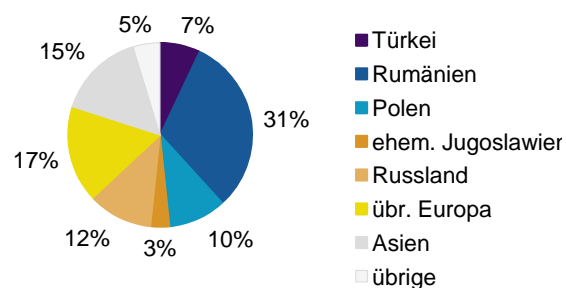
Anteil an der Gesamtbevölkerung in %



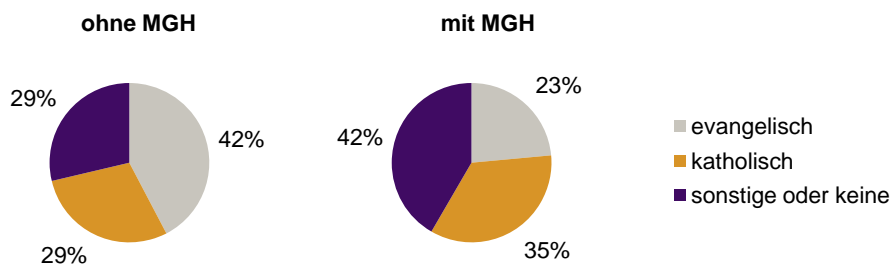
Einwohner 2014 nach MGH und Altersgruppen



Menschen mit MGH 2014 nach dem Bezugsland



Einwohner 2014 nach MGH und Religionszugehörigkeit

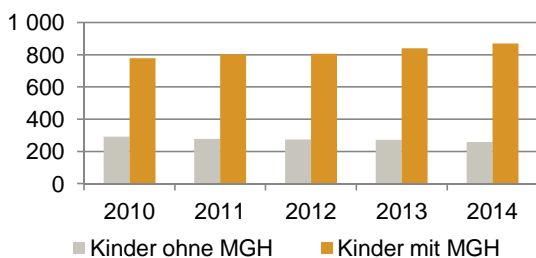


Statistischer Bezirk: 51 Röthenbach West

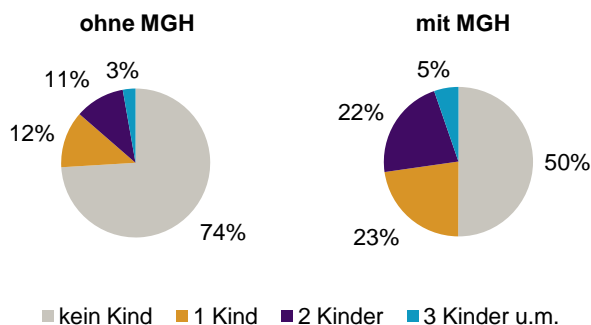
Privathaushalte und Personen in Privathaushalten nach dem Migrationshintergrund (MGH)

	Privathaushalte	Personen in Privathaushalten			
		Insgesamt	darunter Kinder unter 18 J.	darunter Personen mit MGH	darunter Kinder unter 18 J. mit MGH
<b>2010</b>	<b>4 292</b>	<b>8 379</b>	<b>1 069</b>	<b>4 456</b>	<b>778</b>
<b>2011</b>	<b>4 327</b>	<b>8 385</b>	<b>1 082</b>	<b>4 504</b>	<b>805</b>
<b>2012</b>	<b>4 358</b>	<b>8 393</b>	<b>1 081</b>	<b>4 531</b>	<b>807</b>
<b>2013</b>	<b>4 362</b>	<b>8 373</b>	<b>1 112</b>	<b>4 561</b>	<b>840</b>
<b>2014</b>	<b>4 367</b>	<b>8 371</b>	<b>1 129</b>	<b>4 631</b>	<b>870</b>
davon ...					
<b>Einpersonenhaushalte</b>	<b>1 913</b>	<b>1 913</b>	-	<b>774</b>	-
<u>nach dem Alter</u>					
unter 18 Jahre	-	-	-	-	-
18 bis 34 Jahre	361	361	-	164	-
35 bis 64 Jahre	770	770	-	285	-
65 Jahre und älter	782	782	-	325	-
<b>Mehrpersonenhaushalte</b>	<b>2 454</b>	<b>6 458</b>	<b>1 129</b>	<b>3 857</b>	<b>870</b>
<u>nach der Zahl der Personen im Haushalt</u>					
2 Personen	1 459	2 918	76	1 368	49
3 Personen	546	1 638	301	1 063	225
4 u.m. Personen	449	1 902	752	1 426	596
<u>nach dem Haushaltstyp</u>					
Haushalte ohne Kinder	1 525	3 425	-	1 732	-
Haushalte mit Kindern	728	2 599	1 129	1 925	870
darunter allein Erziehende	143	373	202	241	134
sonstige MPH	201	434	-	200	-
<u>nach der Zahl der Kinder im Haushalt</u>					
1 Kind	388	1 195	388	874	295
2 Kinder	286	1 128	572	848	448
3 u.m. Kinder	54	276	169	203	127

Kinder unter 18 Jahre nach MGH 2010-2014

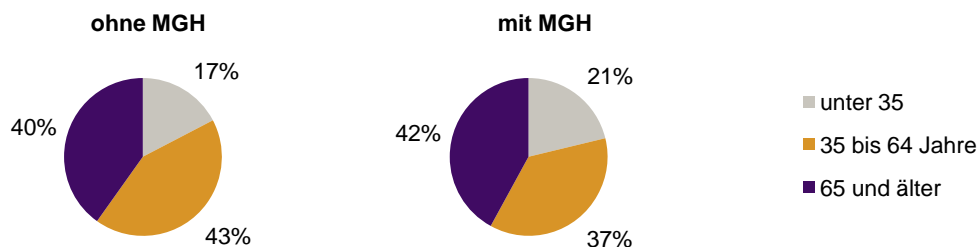


Einwohner in Mehrpersonenhaushalten 2014 nach MGH und Zahl der Kinder im Haushalt




Statistischer Bezirk: 51 Röthenbach West

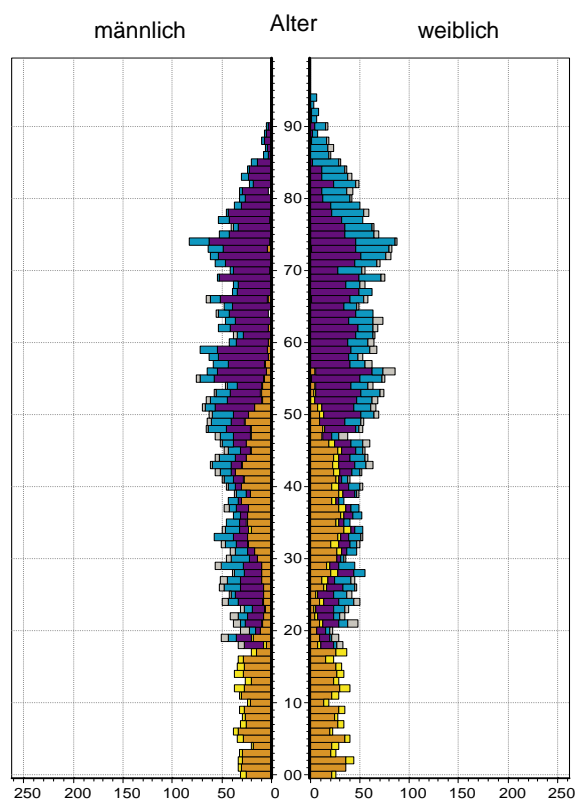
Einpersonenhaushalte 2014 nach Migrationshintergrund (MGH) und Alter



Bevölkerung am Ort der Hauptwohnung 2013  
nach Migrationshintergrund



Bevölkerung in Privathaushalten 2013  
nach Haushaltstypen



- Deutsche ohne MGH
- Deutsche mit MGH
- Ausländer

- Paar/Ehepaar mit Kind(ern)
- allein Erziehende
- Paar/Ehepaar ohne Kind(er)
- Einpersonenhaushalt
- sonstige Haushalte

**Impressum**  
Herausgeber:  
Stadt Nürnberg  
Amt für Stadtforschung und Statistik  
für Nürnberg und Fürth  
Unschlittplatz 7a  
90403 Nürnberg