

Datenblatt Migrationshintergrund Nürnberg

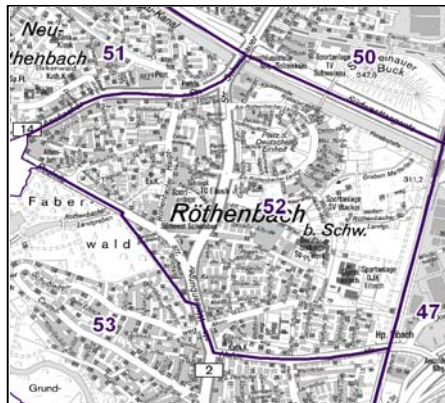
Statistischer Bezirk: 52 Röthenbach Ost

Bevölkerung mit Hauptwohnsitz in Nürnberg nach dem Migrationshintergrund (MGH)

	Insgesamt	Deutsche ohne MGH	Menschen mit MGH		
			Deutsche mit MGH	Ausländer	Insgesamt
2010	10 987	6 163	3 742	1 082	4 824
2011	11 133	6 197	3 846	1 090	4 936
2012	11 385	6 279	3 972	1 134	5 106
2013	11 675	6 361	4 039	1 275	5 314
2014	11 711	6 297	4 078	1 336	5 414
davon ...					
<u>nach Geschlecht</u>					
Männer	5 500	2 898	1 928	674	2 602
Frauen	6 211	3 399	2 150	662	2 812
<u>nach Altersgruppen</u>					
unter 3	291	98	177	16	193
3 bis unter 6	250	92	151	7	158
6 bis unter 10	379	137	226	16	242
10 bis unter 15	515	206	280	29	309
15 bis unter 18	302	103	137	62	199
18 bis unter 25	760	424	229	107	336
25 bis unter 45	2 950	1 419	980	551	1 531
45 bis unter 65	3 404	1 829	1 171	404	1 575
65 bis unter 80	2 064	1 426	508	130	638
80 u.m.	796	563	219	14	233
<u>nach Familienstand</u>					
ledig	4 144	2 226	1 515	403	1 918
verheiratet	5 651	2 802	2 063	786	2 849
verwitwet	1 030	702	279	49	328
geschieden	886	567	221	98	319
<u>nach Religionszugehörigkeit</u>					
evangelisch	3 877	2 649	1 175	53	1 228
katholisch	3 533	1 792	1 455	286	1 741
sonstige oder keine	4 301	1 856	1 448	997	2 445
<u>nach dem Bezugsland¹</u>					
Europa (o. Deutschland)			3 092	1 126	4 218
dar. Türkei			205	202	407
Rumänien			1 116	112	1 228
Polen			519	81	600
ehem. Jugoslawien			117	162	279
Russland			591	76	667
Griechenland			41	90	131
Italien			37	92	129
Tschechien			174	10	184
Ukraine			133	86	219
Afrika			63	34	97
Asien			761	134	895
dar. Kasachstan			515	21	536
Irak			49	14	63
Amerika, Australien, sonst.			162	42	204

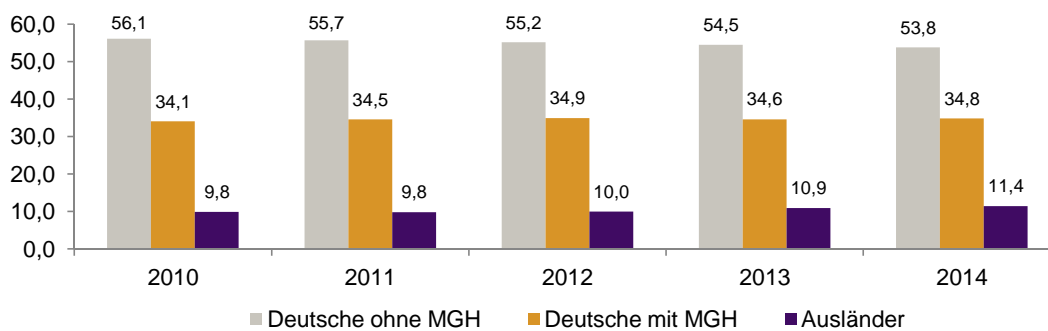
¹ Bezugsland ist bei Ausländern deren Staatsangehörigkeit, bei Deutschen mit Migrationshintergrund die zweite Staatsangehörigkeit oder das Geburtsland

Statistischer Bezirk: 52 Röthenbach Ost

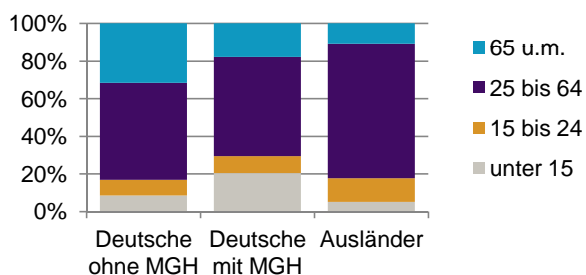


Einwohner nach Migrationshintergrund (MGH) 2010-2014

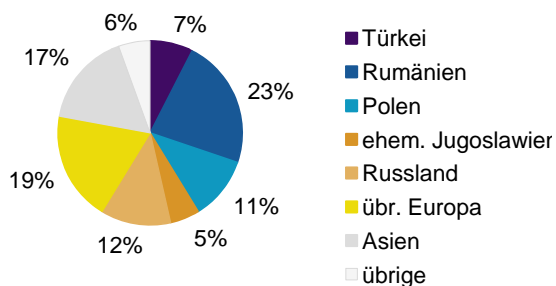
Anteil an der Gesamtbevölkerung in %



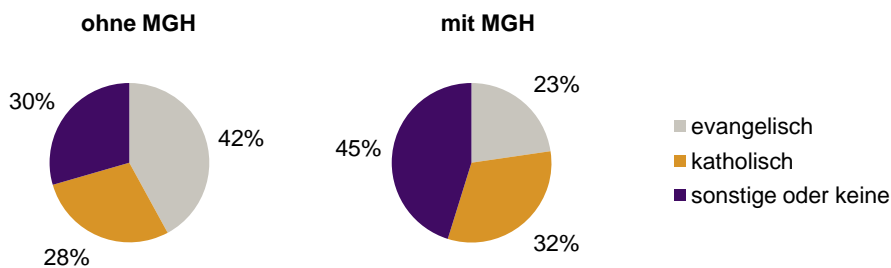
Einwohner 2014 nach MGH und Altersgruppen



Menschen mit MGH 2014 nach dem Bezugsland



Einwohner 2014 nach MGH und Religionszugehörigkeit

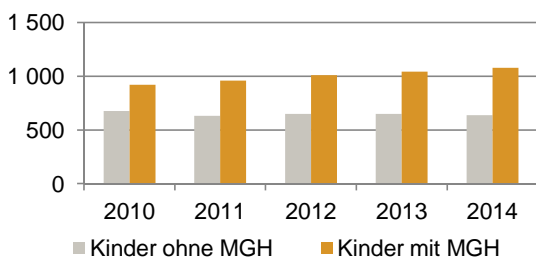


Statistischer Bezirk: 52 Röthenbach Ost

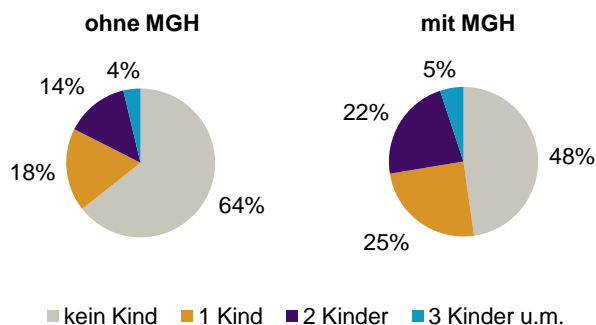
Privathaushalte und Personen in Privathaushalten nach dem Migrationshintergrund (MGH)

	Privathaushalte	Personen in Privathaushalten			
		Insgesamt	darunter Kinder unter 18 J.	darunter Personen mit MGH	darunter Kinder unter 18 J. mit MGH
2010	5 357	10 815	1 596	4 790	921
2011	5 422	10 959	1 589	4 907	959
2012	5 648	11 267	1 657	5 081	1 009
2013	5 832	11 558	1 692	5 301	1 044
2014	5 888	11 602	1 714	5 401	1 077
davon ...					
Einpersonenhaushalte	2 512	2 512	-	799	-
<u>nach dem Alter</u>					
unter 18 Jahre	26	26	-	24	-
18 bis 34 Jahre	541	541	-	191	-
35 bis 64 Jahre	1 014	1 014	-	346	-
65 Jahre und älter	931	931	-	238	-
Mehrpersonenhaushalte	3 376	9 090	1 714	4 602	1 077
<u>nach der Zahl der Personen</u>					
<u>im Haushalt</u>					
2 Personen	1 907	3 814	125	1 571	63
3 Personen	783	2 349	481	1 269	293
4 u.m. Personen	686	2 927	1 108	1 762	721
<u>nach dem Haushaltstyp</u>					
Haushalte ohne Kinder	2 004	4 564	-	1 982	-
Haushalte mit Kindern	1 130	4 002	1 714	2 404	1 077
darunter allein Erziehende	231	589	308	283	146
sonstige MPH	242	524	-	216	-
<u>nach der Zahl der Kinder im</u>					
<u>Haushalt</u>					
1 Kind	640	1 948	640	1 135	398
2 Kinder	412	1 654	824	1 037	534
3 u.m. Kinder	78	400	250	232	145

Kinder unter 18 Jahre nach MGH 2010-2014

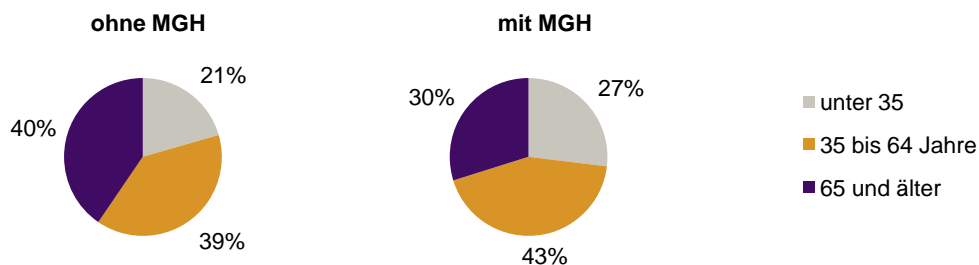


Einwohner in Mehrpersonenhaushalten 2014 nach MGH und Zahl der Kinder im Haushalt

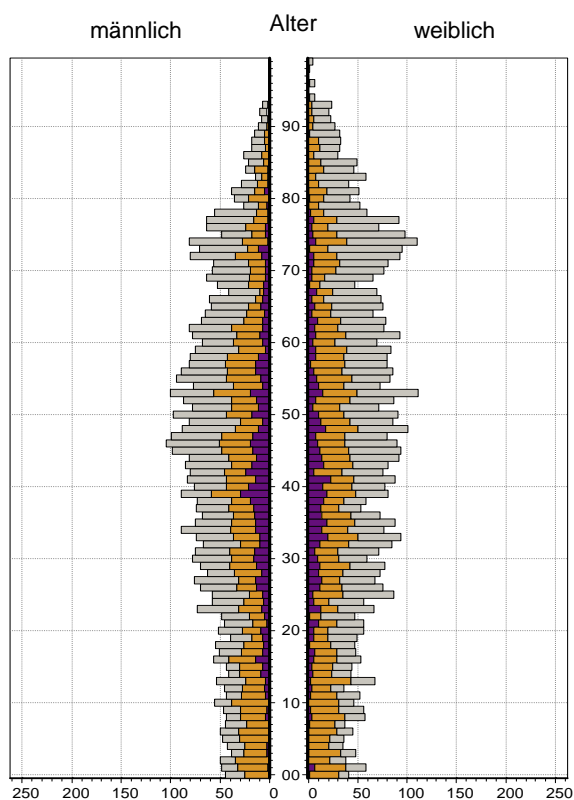


Statistischer Bezirk: 52 Röthenbach Ost

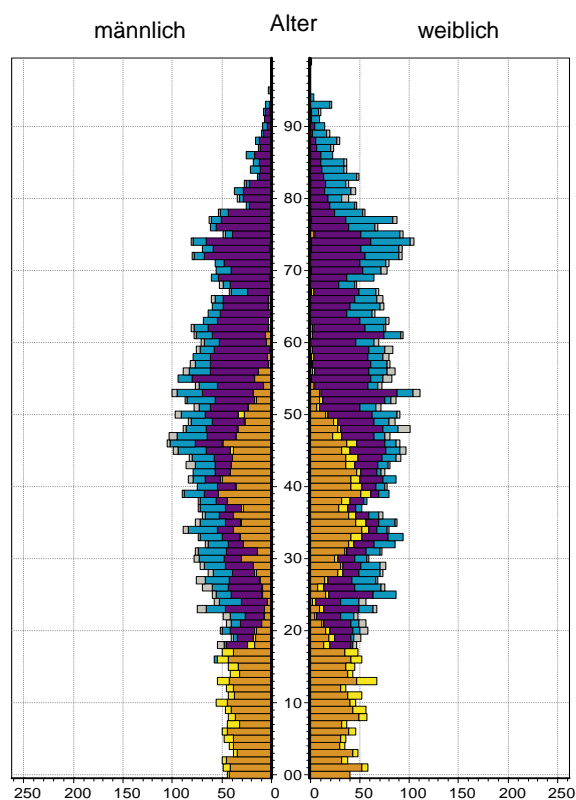
Einpersonenhaushalte 2014 nach Migrationshintergrund (MGH) und Alter



Bevölkerung am Ort der Hauptwohnung 2013
nach Migrationshintergrund



Bevölkerung in Privathaushalten 2013
nach Haushaltstypen



- Deutsche ohne MGH
- Deutsche mit MGH
- Ausländer

- Paar/Ehepaar mit Kind(ern)
- allein Erziehende
- Paar/Ehepaar ohne Kind(er)
- Einpersonenhaushalt
- sonstige Haushalte

Impressum

Herausgeber:
Stadt Nürnberg
Amt für Stadtforschung und Statistik
für Nürnberg und Fürth
Unschlittplatz 7a
90403 Nürnberg