

Datenblatt Migrationshintergrund Nürnberg

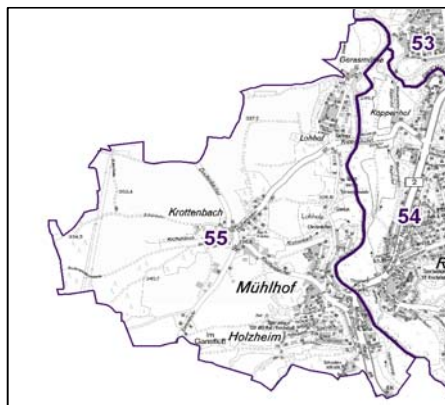
Statistischer Bezirk: 55 Krottenbach, Mühlhof

Bevölkerung mit Hauptwohnsitz in Nürnberg nach dem Migrationshintergrund (MGH)

	Insgesamt	Deutsche ohne MGH	Menschen mit MGH		
			Deutsche mit MGH	Ausländer	Insgesamt
2010	2 356	1 815	397	144	541
2011	2 367	1 823	402	142	544
2012	2 385	1 822	399	164	563
2013	2 388	1 809	400	179	579
2014	2 423	1 815	414	194	608
davon ...					
<u>nach Geschlecht</u>					
Männer	1 177	876	197	104	301
Frauen	1 246	939	217	90	307
<u>nach Altersgruppen</u>					
unter 3	51	33	17	1	18
3 bis unter 6	58	43	14	1	15
6 bis unter 10	79	50	27	2	29
10 bis unter 15	110	77	32	1	33
15 bis unter 18	81	56	20	5	25
18 bis unter 25	200	149	25	26	51
25 bis unter 45	539	389	77	73	150
45 bis unter 65	785	608	117	60	177
65 bis unter 80	396	314	60	22	82
80 u.m.	124	96	25	3	28
<u>nach Familienstand</u>					
ledig	896	675	163	58	221
verheiratet	1 207	882	208	117	325
verwitwet	153	127	20	6	26
geschieden	167	131	23	13	36
<u>nach Religionszugehörigkeit</u>					
evangelisch	1 038	909	120	9	129
katholisch	542	376	129	37	166
sonstige oder keine	843	530	165	148	313
<u>nach dem Bezugsland¹</u>					
Europa (o. Deutschland)			344	166	510
dar. Türkei			21	20	41
Rumänien			141	20	161
Polen			65	13	78
ehem. Jugoslawien			16	18	34
Russland			22	3	25
Griechenland			12	35	47
Italien			7	12	19
Tschechien			32	2	34
Ukraine			6	8	14
Afrika			2	13	15
Asien			37	10	47
dar. Kasachstan			10	-	10
Irak			-	-	-
Amerika, Australien, sonst.			31	5	36

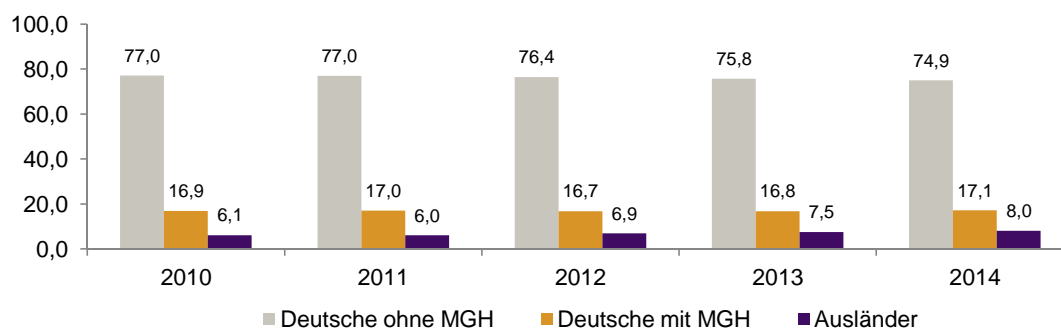
¹ Bezugsland ist bei Ausländern deren Staatsangehörigkeit, bei Deutschen mit Migrationshintergrund die zweite Staatsangehörigkeit oder das Geburtsland

Statistischer Bezirk: 55 Krottenbach, Mühlhof

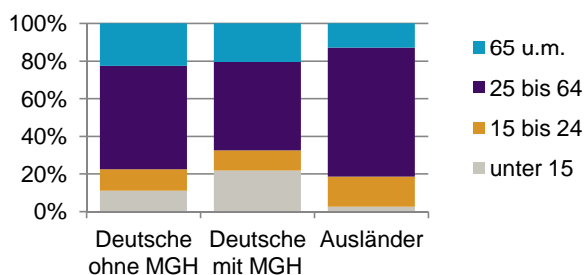


Einwohner nach Migrationshintergrund (MGH) 2010-2014

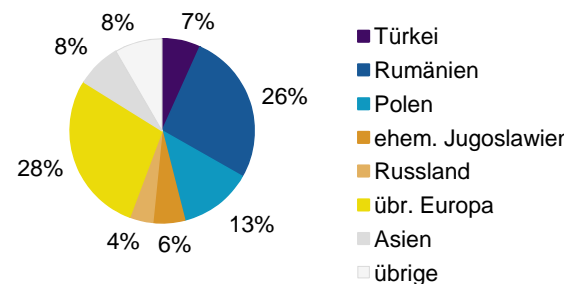
Anteil an der Gesamtbevölkerung in %



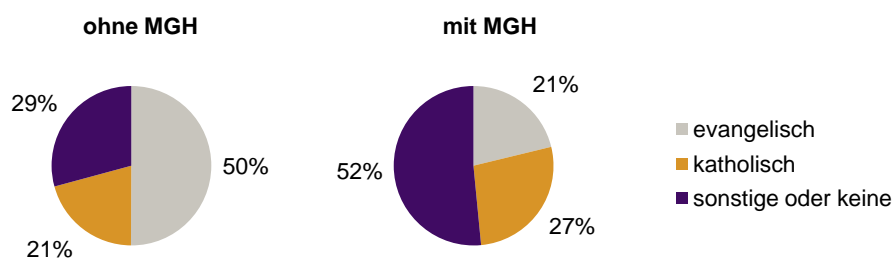
Einwohner 2014 nach MGH und Altersgruppen



Menschen mit MGH 2014 nach dem Bezugsland



Einwohner 2014 nach MGH und Religionszugehörigkeit

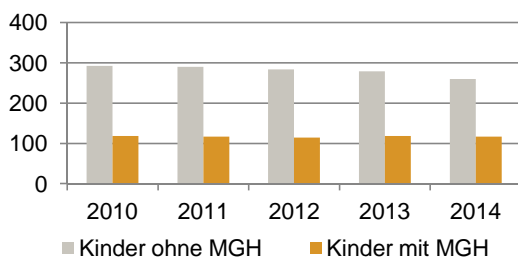


Statistischer Bezirk: 55 Krottenbach, Mühlhof

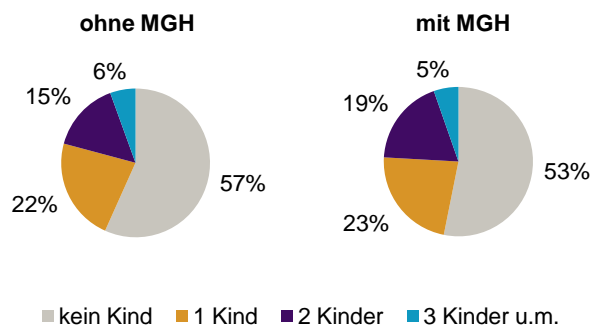
Privathaushalte und Personen in Privathaushalten nach dem Migrationshintergrund (MGH)

	Privathaushalte	Personen in Privathaushalten			
		Insgesamt	darunter Kinder unter 18 J.	darunter Personen mit MGH	darunter Kinder unter 18 J. mit MGH
2010	1 080	2 367	410	541	118
2011	1 104	2 379	407	544	117
2012	1 128	2 398	398	563	114
2013	1 125	2 404	397	580	118
2014	1 147	2 436	377	610	117
davon ...					
Einpersonenhaushalte	413	413	-	87	-
<u>nach dem Alter</u>					
unter 18 Jahre	2	2	-	2	-
18 bis 34 Jahre	102	102	-	35	-
35 bis 64 Jahre	186	186	-	36	-
65 Jahre und älter	123	123	-	14	-
Mehrpersonenhaushalte	734	2 023	377	523	117
<u>nach der Zahl der Personen</u>					
<u>im Haushalt</u>					
2 Personen	386	772	22	169	3
3 Personen	180	540	99	144	31
4 u.m. Personen	168	711	256	210	83
<u>nach dem Haushaltstyp</u>					
Haushalte ohne Kinder	426	1 003	-	260	-
Haushalte mit Kindern	248	894	377	245	117
darunter allein Erziehende	44	118	58	20	10
sonstige MPH	60	126	-	18	-
<u>nach der Zahl der Kinder im</u>					
<u>Haushalt</u>					
1 Kind	145	456	145	119	46
2 Kinder	82	327	164	98	52
3 u.m. Kinder	21	111	68	28	19

Kinder unter 18 Jahre nach MGH 2010-2014

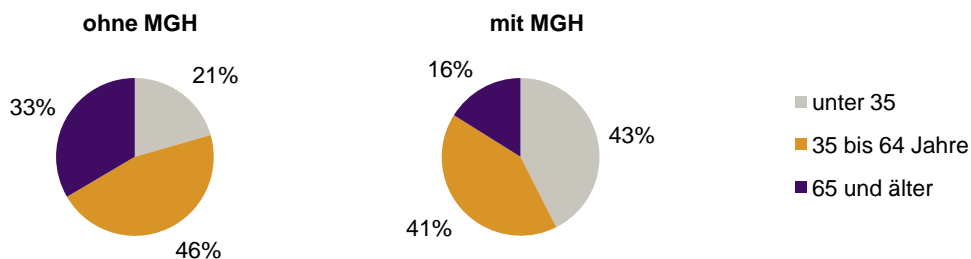


Einwohner in Mehrpersonenhaushalten 2014 nach MGH und Zahl der Kinder im Haushalt




Statistischer Bezirk: 55 Krottenbach, Mühlhof


Einpersonenhaushalte 2014 nach Migrationshintergrund (MGH) und Alter



Bevölkerung am Ort der Hauptwohnung 2013
nach Migrationshintergrund



Bevölkerung in Privathaushalten 2013
nach Haushaltstypen



- Deutsche ohne MGH
- Deutsche mit MGH
- Ausländer

- Paar/Ehepaar mit Kind(ern)
- allein Erziehende
- Paar/Ehepaar ohne Kind(er)
- Einpersonenhaushalt
- sonstige Haushalte

Impressum

Herausgeber:
Stadt Nürnberg
Amt für Stadtforschung und Statistik
für Nürnberg und Fürth
Unschlittplatz 7a
90403 Nürnberg