

## Datenblatt Migrationshintergrund Nürnberg

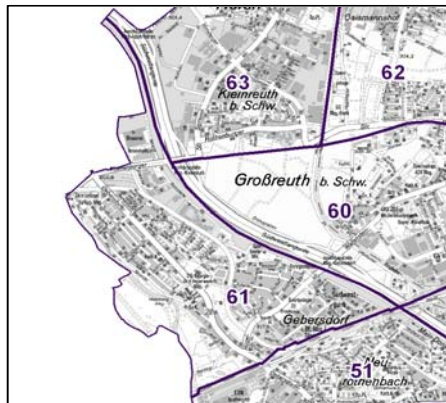
Statistischer Bezirk: 61 Gebersdorf

### Bevölkerung mit Hauptwohnsitz in Nürnberg nach dem Migrationshintergrund (MGH)

	Insgesamt	Deutsche ohne MGH	Menschen mit MGH		
			Deutsche mit MGH	Ausländer	Insgesamt
<b>2010</b>	<b>4 240</b>	<b>3 011</b>	<b>930</b>	<b>299</b>	<b>1 229</b>
<b>2011</b>	<b>4 223</b>	<b>2 946</b>	<b>959</b>	<b>318</b>	<b>1 277</b>
<b>2012</b>	<b>4 261</b>	<b>2 927</b>	<b>994</b>	<b>340</b>	<b>1 334</b>
<b>2013</b>	<b>4 252</b>	<b>2 899</b>	<b>983</b>	<b>370</b>	<b>1 353</b>
<b>2014</b>	<b>4 232</b>	<b>2 855</b>	<b>984</b>	<b>393</b>	<b>1 377</b>
davon ...					
<b><u>nach Geschlecht</u></b>					
Männer	2 128	1 432	484	212	696
Frauen	2 104	1 423	500	181	681
<b><u>nach Altersgruppen</u></b>					
unter 3	69	37	32	-	32
3 bis unter 6	75	31	40	4	44
6 bis unter 10	139	78	54	7	61
10 bis unter 15	176	91	76	9	85
15 bis unter 18	128	70	49	9	58
18 bis unter 25	334	222	78	34	112
25 bis unter 45	918	544	189	185	374
45 bis unter 65	1 375	991	281	103	384
65 bis unter 80	726	555	134	37	171
80 u.m.	292	236	51	5	56
<b><u>nach Familienstand</u></b>					
ledig	1 492	965	399	128	527
verheiratet	2 080	1 381	479	220	699
verwitwet	350	276	60	14	74
geschieden	310	233	46	31	77
<b><u>nach Religionszugehörigkeit</u></b>					
evangelisch	1 626	1 306	312	8	320
katholisch	1 305	838	341	126	467
sonstige oder keine	1 301	711	331	259	590
<b><u>nach dem Bezugsland<sup>1</sup></u></b>					
Europa (o. Deutschland)			793	350	1 143
dar. Türkei			78	61	139
Rumänien			372	36	408
Polen			110	30	140
ehem. Jugoslawien			44	74	118
Russland			44	4	48
Griechenland			17	37	54
Italien			16	39	55
Tschechien			51	11	62
Ukraine			6	3	9
Afrika			32	13	45
Asien			108	20	128
dar. Kasachstan			63	-	63
Irak			-	1	1
Amerika, Australien, sonst.			51	10	61

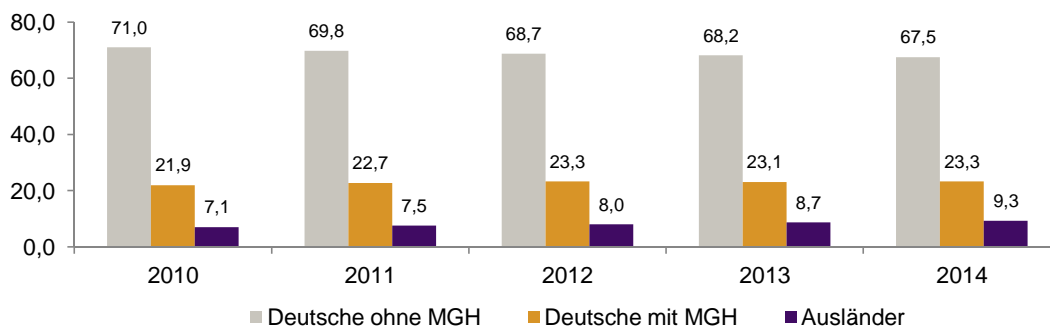
<sup>1</sup> Bezugsland ist bei Ausländern deren Staatsangehörigkeit, bei Deutschen mit Migrationshintergrund die zweite Staatsangehörigkeit oder das Geburtsland

Statistischer Bezirk: 61 Gebersdorf

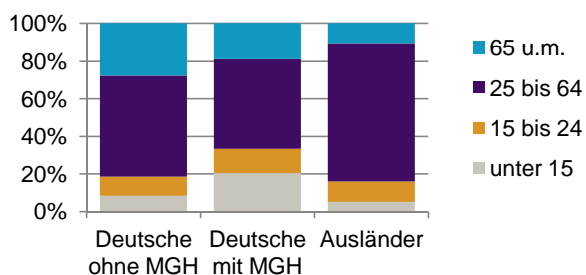


**Einwohner nach Migrationshintergrund (MGH) 2010-2014**

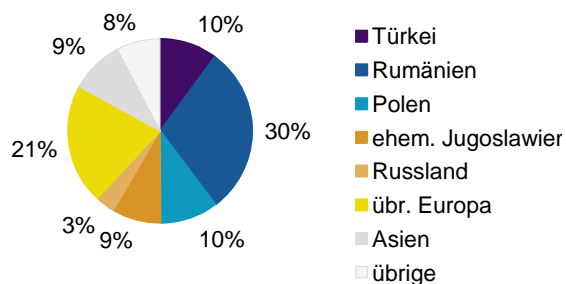
Anteil an der Gesamtbevölkerung in %



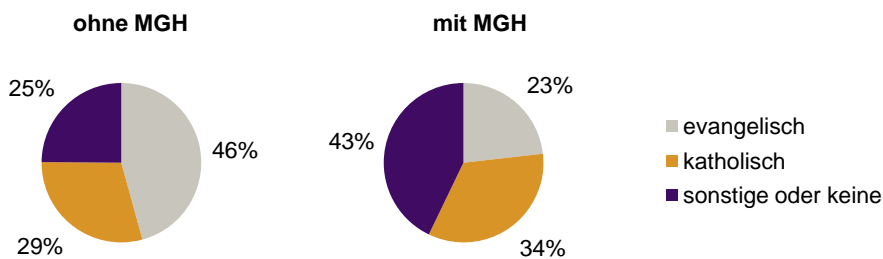
**Einwohner 2014 nach MGH und Altersgruppen**



**Menschen mit MGH 2014 nach dem Bezugsland**



**Einwohner 2014 nach MGH und Religionszugehörigkeit**

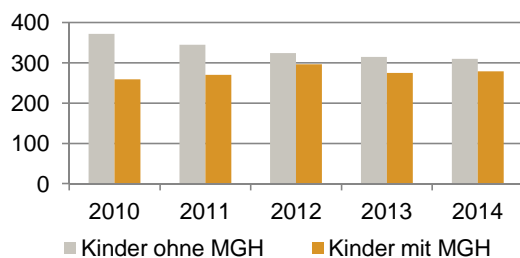


Statistischer Bezirk: 61 Gebersdorf

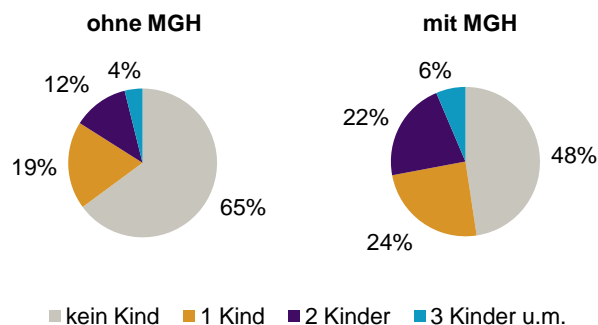
**Privathaushalte und Personen in Privathaushalten nach dem Migrationshintergrund (MGH)**

	Privathaushalte	Personen in Privathaushalten			
		Insgesamt	darunter Kinder unter 18 J.	darunter Personen mit MGH	darunter Kinder unter 18 J. mit MGH
<b>2010</b>	<b>1 989</b>	<b>4 266</b>	<b>631</b>	<b>1 231</b>	<b>259</b>
<b>2011</b>	<b>2 012</b>	<b>4 250</b>	<b>615</b>	<b>1 279</b>	<b>270</b>
<b>2012</b>	<b>2 050</b>	<b>4 292</b>	<b>620</b>	<b>1 337</b>	<b>296</b>
<b>2013</b>	<b>2 084</b>	<b>4 290</b>	<b>590</b>	<b>1 361</b>	<b>275</b>
<b>2014</b>	<b>2 084</b>	<b>4 263</b>	<b>589</b>	<b>1 382</b>	<b>279</b>
davon ...					
<b>Einpersonenhaushalte</b>	<b>840</b>	<b>840</b>	<b>-</b>	<b>222</b>	<b>-</b>
<b><u>nach dem Alter</u></b>					
unter 18 Jahre	3	3	-	1	-
18 bis 34 Jahre	151	151	-	57	-
35 bis 64 Jahre	384	384	-	96	-
65 Jahre und älter	302	302	-	68	-
<b>Mehrpersonenhaushalte</b>	<b>1 244</b>	<b>3 423</b>	<b>589</b>	<b>1 160</b>	<b>279</b>
<b><u>nach der Zahl der Personen</u></b>					
<b><u>im Haushalt</u></b>					
2 Personen	654	1 308	37	338	12
3 Personen	333	999	162	339	75
4 u.m. Personen	257	1 116	390	483	192
<b><u>nach dem Haushaltstyp</u></b>					
Haushalte ohne Kinder	731	1 746	-	493	-
Haushalte mit Kindern	387	1 401	589	608	279
darunter allein Erziehende	69	178	91	58	29
sonstige MPH	126	276	-	59	-
<b><u>nach der Zahl der Kinder im</u></b>					
<b><u>Haushalt</u></b>					
1 Kind	227	714	227	284	101
2 Kinder	130	525	260	250	130
3 u.m. Kinder	30	162	102	74	48

**Kinder unter 18 Jahre nach MGH 2010-2014**

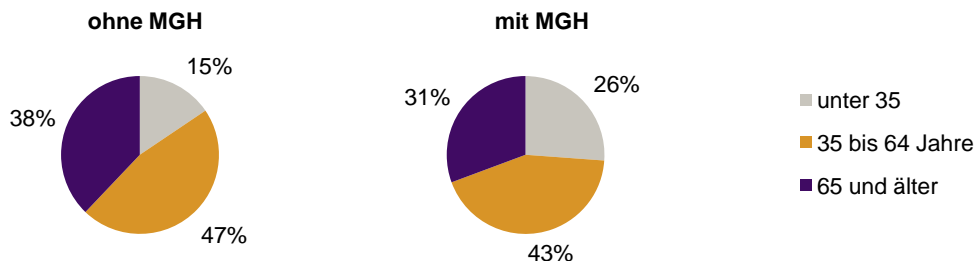


**Einwohner in Mehrpersonenhaushalten 2014 nach MGH und Zahl der Kinder im Haushalt**




Statistischer Bezirk: 61 Gebersdorf


Einpersonenhaushalte 2014 nach Migrationshintergrund (MGH) und Alter



Bevölkerung am Ort der Hauptwohnung 2013  
nach Migrationshintergrund



Bevölkerung in Privathaushalten 2013  
nach Haushaltstypen



- Deutsche ohne MGH
- Deutsche mit MGH
- Ausländer

- Paar/Ehepaar mit Kind(ern)
- allein Erziehende
- Paar/Ehepaar ohne Kind(er)
- Einpersonenhaushalt
- sonstige Haushalte

**Impressum**  
Herausgeber:  
Stadt Nürnberg  
Amt für Stadtforschung und Statistik  
für Nürnberg und Fürth  
Unschlittplatz 7a  
90403 Nürnberg