

Datenblatt Migrationshintergrund Nürnberg

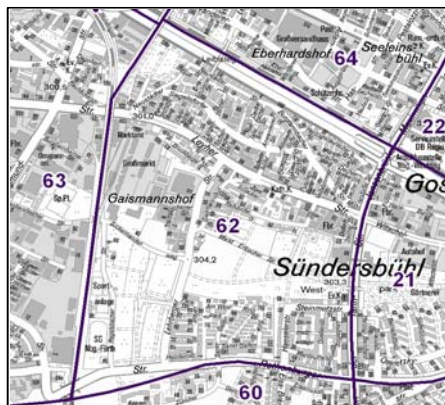
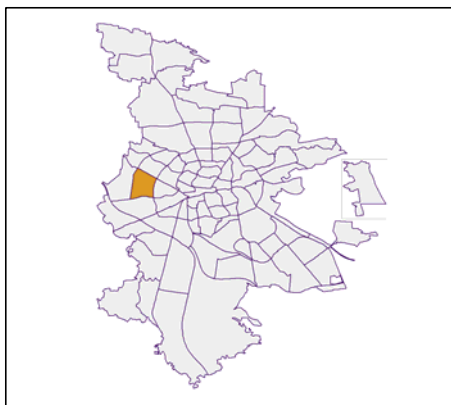
Statistischer Bezirk: 62 Gaismannshof

Bevölkerung mit Hauptwohnsitz in Nürnberg nach dem Migrationshintergrund (MGH)

| | Insgesamt | Deutsche ohne MGH | Menschen mit MGH | | |
|---|--------------|----------------------|---------------------|------------|--------------|
| | | | Deutsche mit MGH | Ausländer | Insgesamt |
| 2010 | 5 653 | 3 360 | 1 478 | 815 | 2 293 |
| 2011 | 5 734 | 3 342 | 1 537 | 855 | 2 392 |
| 2012 | 5 746 | 3 343 | 1 552 | 851 | 2 403 |
| 2013 | 5 797 | 3 310 | 1 607 | 880 | 2 487 |
| 2014 | 5 824 | 3 289 | 1 646 | 889 | 2 535 |
| davon ... | | | | | |
| <u>nach Geschlecht</u> | | | | | |
| Männer | 2 875 | 1 588 | 842 | 445 | 1 287 |
| Frauen | 2 949 | 1 701 | 804 | 444 | 1 248 |
| <u>nach Altersgruppen</u> | | | | | |
| unter 3 | 167 | 84 | 73 | 10 | 83 |
| 3 bis unter 6 | 153 | 67 | 77 | 9 | 86 |
| 6 bis unter 10 | 249 | 117 | 120 | 12 | 132 |
| 10 bis unter 15 | 349 | 133 | 203 | 13 | 216 |
| 15 bis unter 18 | 196 | 81 | 77 | 38 | 115 |
| 18 bis unter 25 | 419 | 216 | 126 | 77 | 203 |
| 25 bis unter 45 | 1 386 | 669 | 363 | 354 | 717 |
| 45 bis unter 65 | 1 768 | 1 069 | 418 | 281 | 699 |
| 65 bis unter 80 | 893 | 666 | 142 | 85 | 227 |
| 80 u.m. | 244 | 187 | 47 | 10 | 57 |
| <u>nach Familienstand</u> | | | | | |
| ledig | 2 212 | 1 152 | 798 | 262 | 1 060 |
| verheiratet | 2 918 | 1 676 | 711 | 531 | 1 242 |
| verwitwet | 328 | 234 | 62 | 32 | 94 |
| geschieden | 366 | 227 | 75 | 64 | 139 |
| <u>nach Religionszugehörigkeit</u> | | | | | |
| evangelisch | 1 705 | 1 405 | 287 | 13 | 300 |
| katholisch | 1 537 | 925 | 434 | 178 | 612 |
| sonstige oder keine | 2 582 | 959 | 925 | 698 | 1 623 |
| <u>nach dem Bezugsland¹</u> | | | | | |
| Europa (o. Deutschland) | | | 1 172 | 781 | 1 953 |
| dar. Türkei | | | 270 | 253 | 523 |
| Rumänien | | | 358 | 76 | 434 |
| Polen | | | 126 | 41 | 167 |
| ehem. Jugoslawien | | | 101 | 157 | 258 |
| Russland | | | 70 | 22 | 92 |
| Griechenland | | | 53 | 84 | 137 |
| Italien | | | 30 | 55 | 85 |
| Tschechien | | | 61 | 10 | 71 |
| Ukraine | | | 29 | 10 | 39 |
| Afrika | | | 37 | 12 | 49 |
| Asien | | | 293 | 80 | 373 |
| dar. Kasachstan | | | 103 | 3 | 106 |
| Irak | | | 71 | 14 | 85 |
| Amerika, Australien, sonst. | | | 144 | 16 | 160 |

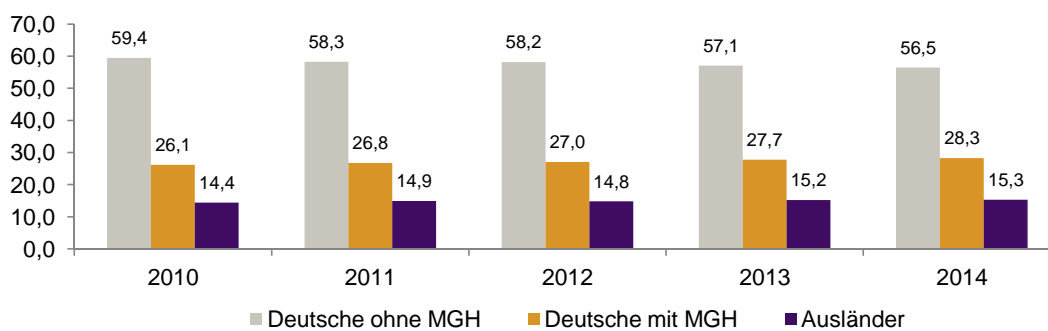
¹ Bezugsland ist bei Ausländern deren Staatsangehörigkeit, bei Deutschen mit Migrationshintergrund die zweite Staatsangehörigkeit oder das Geburtsland

Statistischer Bezirk: 62 Gaismannshof

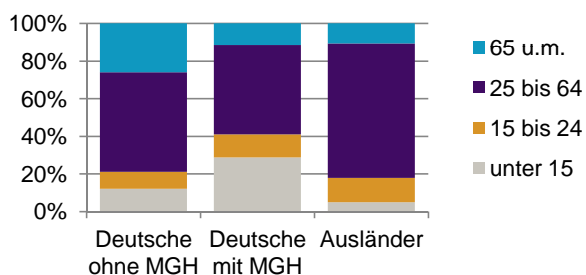


Einwohner nach Migrationshintergrund (MGH) 2010-2014

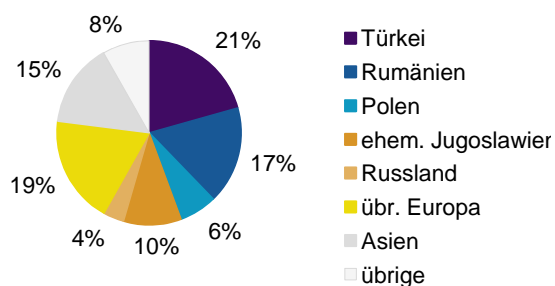
Anteil an der Gesamtbevölkerung in %



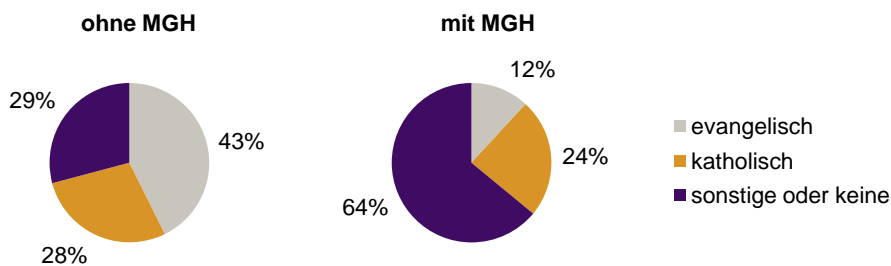
Einwohner 2014 nach MGH und Altersgruppen



Menschen mit MGH 2014 nach dem Bezugsland



Einwohner 2014 nach MGH und Religionszugehörigkeit

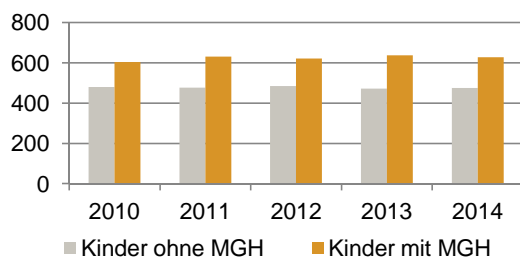


Statistischer Bezirk: 62 Gaismannshof

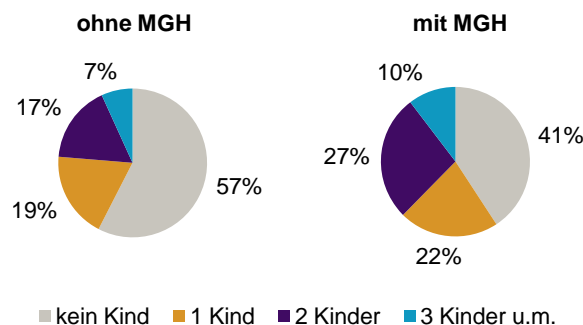
Privathaushalte und Personen in Privathaushalten nach dem Migrationshintergrund (MGH)

| | Privathaushalte | Personen in Privathaushalten | | | |
|---|-----------------|------------------------------|-----------------------------------|---------------------------------|---|
| | | Insgesamt | darunter Kinder unter 18 J. | darunter Personen mit MGH | darunter Kinder unter 18 J. mit MGH |
| 2010 | 2 446 | 5 670 | 1 084 | 2 293 | 604 |
| 2011 | 2 466 | 5 749 | 1 108 | 2 394 | 631 |
| 2012 | 2 520 | 5 776 | 1 106 | 2 408 | 621 |
| 2013 | 2 555 | 5 831 | 1 109 | 2 494 | 637 |
| 2014 | 2 582 | 5 859 | 1 103 | 2 541 | 628 |
| davon ... | | | | | |
| Einpersonenhaushalte | 855 | 855 | - | 277 | - |
| <u>nach dem Alter</u> | | | | | |
| unter 18 Jahre | 6 | 6 | - | 4 | - |
| 18 bis 34 Jahre | 208 | 208 | - | 90 | - |
| 35 bis 64 Jahre | 375 | 375 | - | 122 | - |
| 65 Jahre und älter | 266 | 266 | - | 61 | - |
| Mehrpersonenhaushalte | 1 727 | 5 004 | 1 103 | 2 264 | 628 |
| <u>nach der Zahl der Personen</u> | | | | | |
| <u>im Haushalt</u> | | | | | |
| 2 Personen | 828 | 1 656 | 45 | 505 | 17 |
| 3 Personen | 419 | 1 257 | 242 | 553 | 114 |
| 4 u.m. Personen | 480 | 2 091 | 816 | 1 206 | 497 |
| <u>nach dem Haushaltstyp</u> | | | | | |
| Haushalte ohne Kinder | 936 | 2 226 | - | 831 | - |
| Haushalte mit Kindern | 664 | 2 504 | 1 103 | 1 341 | 628 |
| darunter allein Erziehende | 89 | 237 | 133 | 99 | 55 |
| sonstige MPH | 127 | 274 | - | 92 | - |
| <u>nach der Zahl der Kinder im</u> | | | | | |
| <u>Haushalt</u> | | | | | |
| 1 Kind | 317 | 1 003 | 317 | 489 | 161 |
| 2 Kinder | 265 | 1 080 | 530 | 618 | 320 |
| 3 u.m. Kinder | 82 | 421 | 256 | 234 | 147 |

Kinder unter 18 Jahre nach MGH 2010-2014

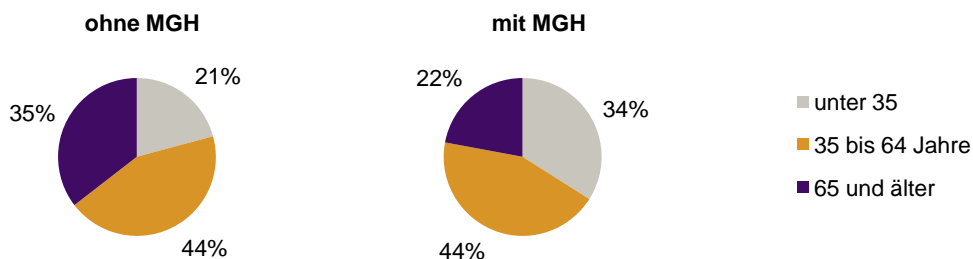


Einwohner in Mehrpersonenhaushalten 2014 nach MGH und Zahl der Kinder im Haushalt

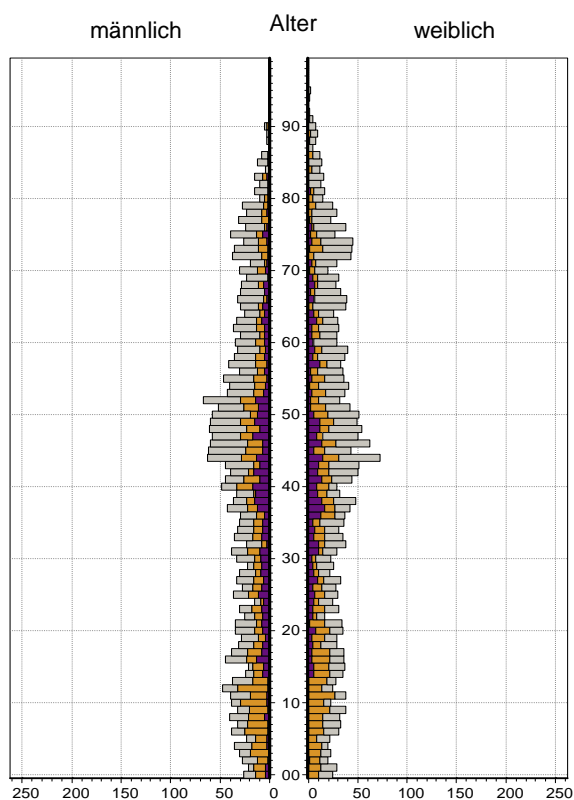


Statistischer Bezirk: 62 Gaismannshof

Einpersonenhaushalte 2014 nach Migrationshintergrund (MGH) und Alter

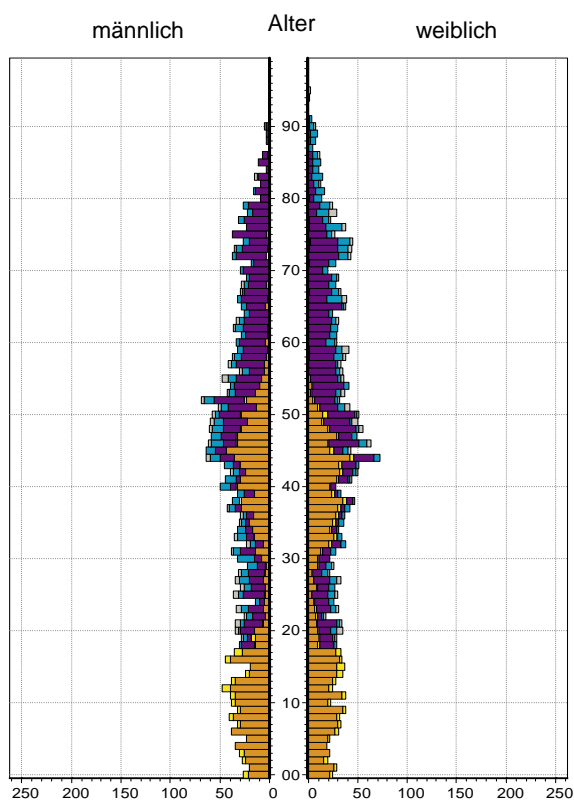


Bevölkerung am Ort der Hauptwohnung 2013
nach Migrationshintergrund



- Deutsche ohne MGH
- Deutsche mit MGH
- Ausländer

Bevölkerung in Privathaushalten 2013
nach Haushaltstypen



- Paar/Ehepaar mit Kind(ern)
- allein Erziehende
- Paar/Ehepaar ohne Kind(er)
- Einpersonenhaushalt
- sonstige Haushalte

Impressum

Herausgeber:
Stadt Nürnberg
Amt für Stadtforschung und Statistik
für Nürnberg und Fürth
Unschlittplatz 7a
90403 Nürnberg