

Datenblatt Migrationshintergrund Nürnberg

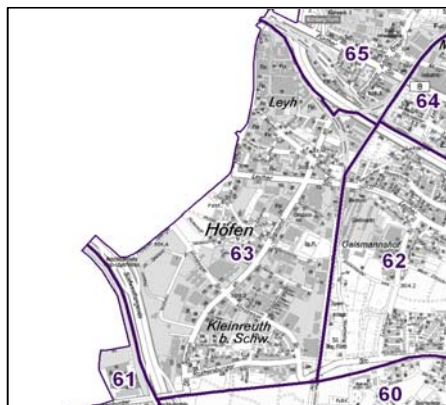
Statistischer Bezirk: 63 Höfen

Bevölkerung mit Hauptwohnsitz in Nürnberg nach dem Migrationshintergrund (MGH)

	Insgesamt	Deutsche ohne MGH	Menschen mit MGH		
			Deutsche mit MGH	Ausländer	Insgesamt
2010	3 132	1 791	701	640	1 341
2011	3 139	1 778	701	660	1 361
2012	3 225	1 796	703	726	1 429
2013	3 205	1 729	734	742	1 476
2014	3 304	1 720	754	830	1 584
davon ...					
<u>nach Geschlecht</u>					
Männer	1 755	848	380	527	907
Frauen	1 549	872	374	303	677
<u>nach Altersgruppen</u>					
unter 3	89	27	55	7	62
3 bis unter 6	80	25	44	11	55
6 bis unter 10	72	18	43	11	54
10 bis unter 15	107	45	49	13	62
15 bis unter 18	78	30	27	21	48
18 bis unter 25	263	116	56	91	147
25 bis unter 45	1 028	460	191	377	568
45 bis unter 65	999	582	181	236	417
65 bis unter 80	468	323	86	59	145
80 u.m.	120	94	22	4	26
<u>nach Familienstand</u>					
ledig	1 309	657	339	313	652
verheiratet	1 474	710	333	431	764
verwitwet	223	168	36	19	55
geschieden	298	185	46	67	113
<u>nach Religionszugehörigkeit</u>					
evangelisch	948	744	180	24	204
katholisch	690	362	163	165	328
sonstige oder keine	1 666	614	411	641	1 052
<u>nach dem Bezugsland¹</u>					
Europa (o. Deutschland)			561	691	1 252
dar. Türkei			76	119	195
Rumänien			187	107	294
Polen			73	72	145
ehem. Jugoslawien			57	82	139
Russland			33	6	39
Griechenland			19	67	86
Italien			19	66	85
Tschechien			38	7	45
Ukraine			20	13	33
Afrika			25	21	46
Asien			132	95	227
dar. Kasachstan			51	-	51
Irak			18	19	37
Amerika, Australien, sonst.			36	23	59

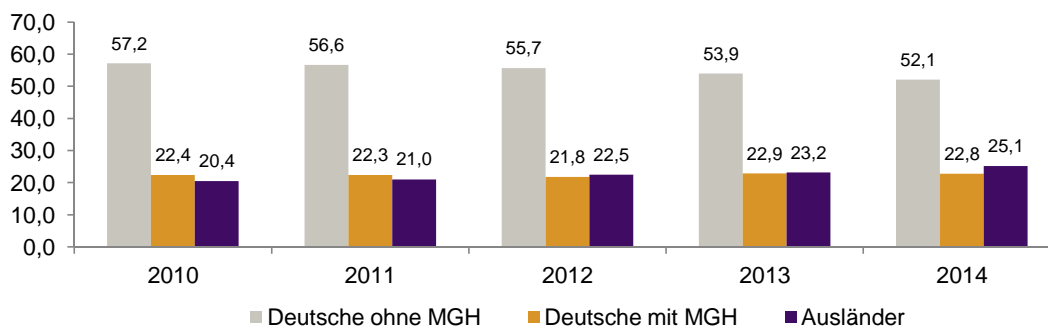
¹ Bezugsland ist bei Ausländern deren Staatsangehörigkeit, bei Deutschen mit Migrationshintergrund die zweite Staatsangehörigkeit oder das Geburtsland

Statistischer Bezirk: 63 Höfen

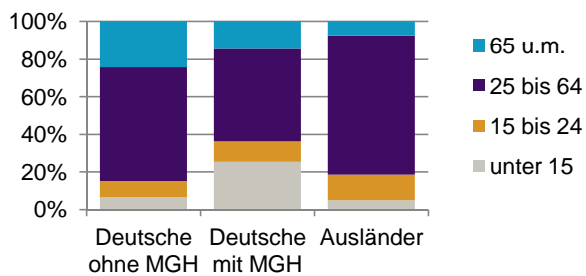


Einwohner nach Migrationshintergrund (MGH) 2010-2014

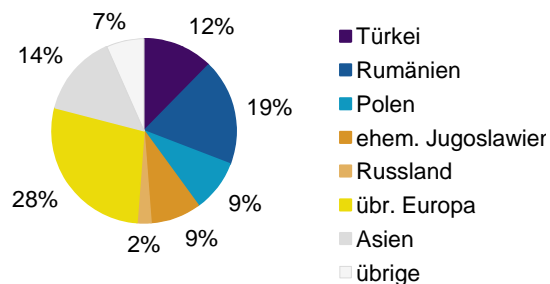
Anteil an der Gesamtbevölkerung in %



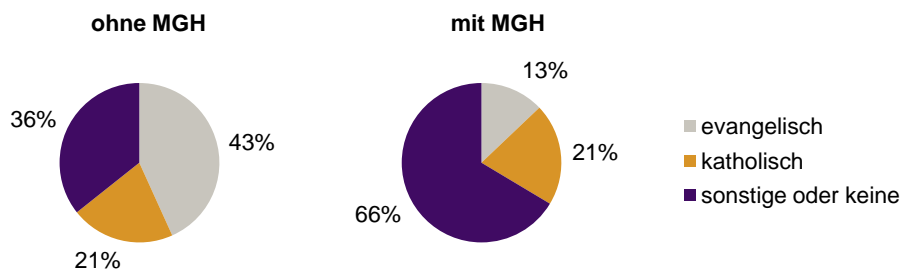
Einwohner 2014 nach MGH und Altersgruppen



Menschen mit MGH 2014 nach dem Bezugsland



Einwohner 2014 nach MGH und Religionszugehörigkeit

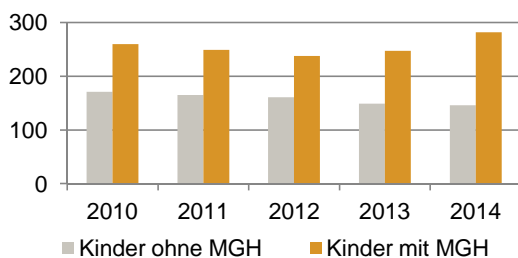


Statistischer Bezirk: 63 Höfen

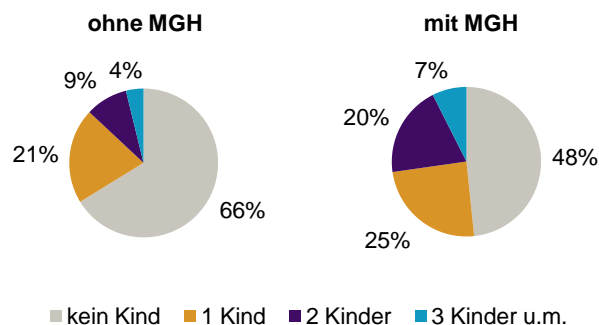
Privathaushalte und Personen in Privathaushalten nach dem Migrationshintergrund (MGH)

	Privathaushalte	Personen in Privathaushalten			
		Insgesamt	darunter Kinder unter 18 J.	darunter Personen mit MGH	darunter Kinder unter 18 J. mit MGH
2010	1 717	3 170	431	1 347	260
2011	1 744	3 175	414	1 364	249
2012	1 811	3 258	399	1 434	238
2013	1 788	3 237	396	1 479	247
2014	1 841	3 340	428	1 593	282
davon ...					
Einpersonenhaushalte	959	959	-	377	-
<u>nach dem Alter</u>					
unter 18 Jahre	1	1	-	1	-
18 bis 34 Jahre	280	280	-	136	-
35 bis 64 Jahre	478	478	-	201	-
65 Jahre und älter	200	200	-	39	-
Mehrpersonenhaushalte	882	2 381	428	1 216	282
<u>nach der Zahl der Personen im Haushalt</u>					
2 Personen	509	1 018	33	425	16
3 Personen	201	603	120	296	70
4 u.m. Personen	172	760	275	495	196
<u>nach dem Haushaltstyp</u>					
Haushalte ohne Kinder	505	1 146	-	472	-
Haushalte mit Kindern	283	1 021	428	628	282
darunter allein Erziehende	62	164	85	83	41
sonstige MPH	94	214	-	116	-
<u>nach der Zahl der Kinder im Haushalt</u>					
1 Kind	172	538	172	297	101
2 Kinder	86	348	172	241	126
3 u.m. Kinder	25	135	84	90	55

Kinder unter 18 Jahre nach MGH 2010-2014

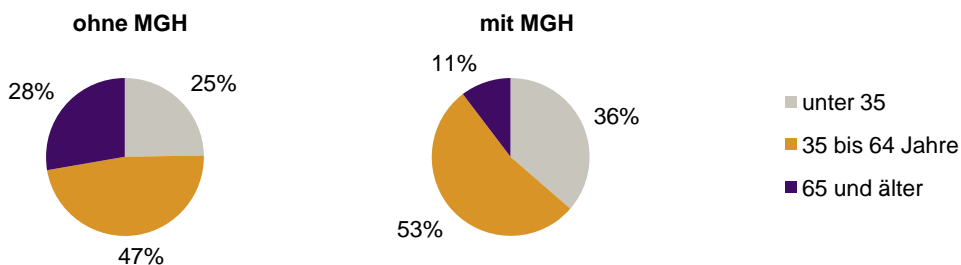


Einwohner in Mehrpersonenhaushalten 2014 nach MGH und Zahl der Kinder im Haushalt




Statistischer Bezirk: 63 Höfen


Einpersonenhaushalte 2014 nach Migrationshintergrund (MGH) und Alter



Bevölkerung am Ort der Hauptwohnung 2013 nach Migrationshintergrund



Bevölkerung in Privathaushalten 2013 nach Haushaltstypen



- Deutsche ohne MGH
- Deutsche mit MGH
- Ausländer

- Paar/Ehepaar mit Kind(ern)
- allein Erziehende
- Paar/Ehepaar ohne Kind(er)
- Einpersonenhaushalt
- sonstige Haushalte

Impressum
Herausgeber:
Stadt Nürnberg
Amt für Stadtforschung und Statistik
für Nürnberg und Fürth
Unschlittplatz 7a
90403 Nürnberg