

Datenblatt Migrationshintergrund Nürnberg

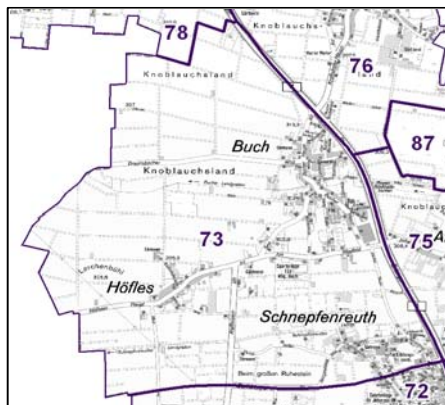
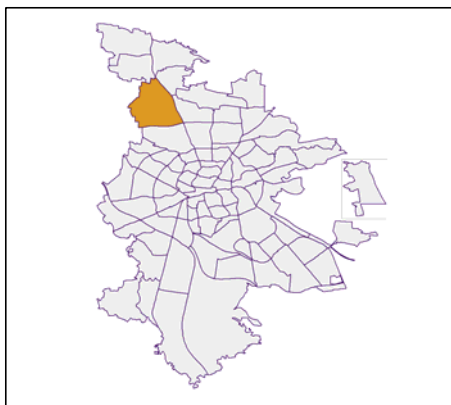
Statistischer Bezirk: 73 Buch

Bevölkerung mit Hauptwohnsitz in Nürnberg nach dem Migrationshintergrund (MGH)

	Insgesamt	Deutsche ohne MGH	Menschen mit MGH		
			Deutsche mit MGH	Ausländer	Insgesamt
2010	1 428	1 096	134	198	332
2011	1 432	1 105	139	188	327
2012	1 513	1 115	147	251	398
2013	1 519	1 124	151	244	395
2014	1 575	1 130	148	297	445
davon ...					
<u>nach Geschlecht</u>					
Männer	821	568	75	178	253
Frauen	754	562	73	119	192
<u>nach Altersgruppen</u>					
unter 3	51	31	17	3	20
3 bis unter 6	35	25	10	-	10
6 bis unter 10	53	37	14	2	16
10 bis unter 15	68	41	22	5	27
15 bis unter 18	41	28	7	6	13
18 bis unter 25	143	91	6	46	52
25 bis unter 45	487	306	35	146	181
45 bis unter 65	456	358	24	74	98
65 bis unter 80	173	149	10	14	24
80 u.m.	68	64	3	1	4
<u>nach Familienstand</u>					
ledig	640	427	88	125	213
verheiratet	752	549	51	152	203
verwitwet	88	79	3	6	9
geschieden	95	75	6	14	20
<u>nach Religionszugehörigkeit</u>					
evangelisch	797	752	38	7	45
katholisch	300	169	41	90	131
sonstige oder keine	478	209	69	200	269
<u>nach dem Bezugsland¹</u>					
Europa (o. Deutschland)			97	281	378
dar. Türkei			11	19	30
Rumänien			19	135	154
Polen			14	55	69
ehem. Jugoslawien			10	22	32
Russland			7	5	12
Griechenland			2	7	9
Italien			7	20	27
Tschechien			10	2	12
Ukraine			6	1	7
Afrika			7	5	12
Asien			20	5	25
dar. Kasachstan			4	-	4
Irak			-	-	-
Amerika, Australien, sonst.			24	6	30

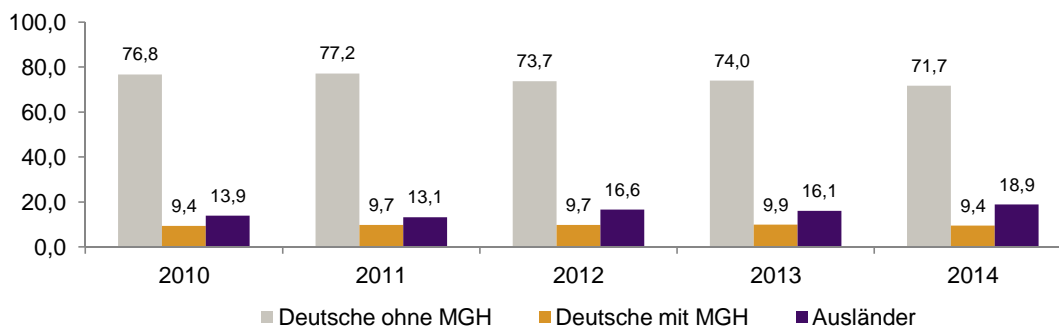
¹ Bezugsland ist bei Ausländern deren Staatsangehörigkeit, bei Deutschen mit Migrationshintergrund die zweite Staatsangehörigkeit oder das Geburtsland

Statistischer Bezirk: 73 Buch

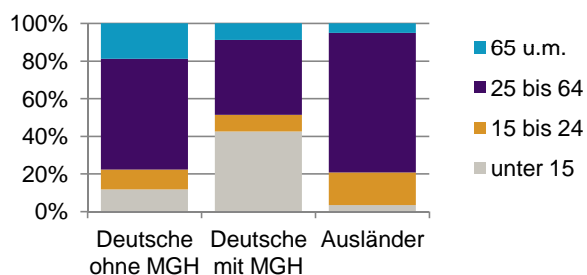


Einwohner nach Migrationshintergrund (MGH) 2010-2014

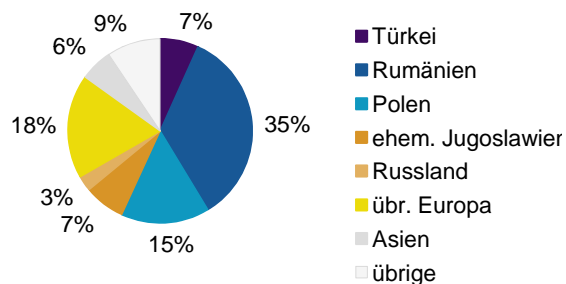
Anteil an der Gesamtbevölkerung in %



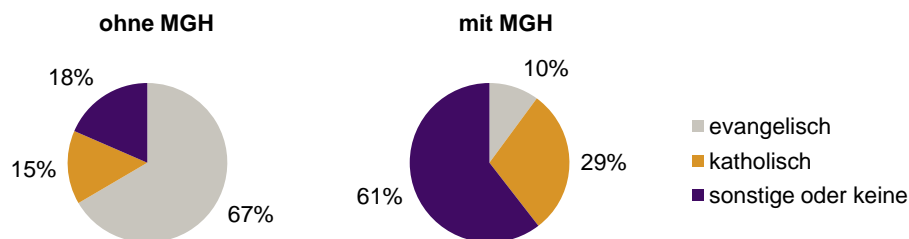
Einwohner 2014 nach MGH und Altersgruppen



Menschen mit MGH 2014 nach dem Bezugsland



Einwohner 2014 nach MGH und Religionszugehörigkeit

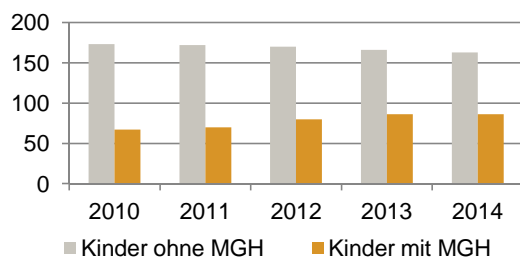


Statistischer Bezirk: 73 Buch

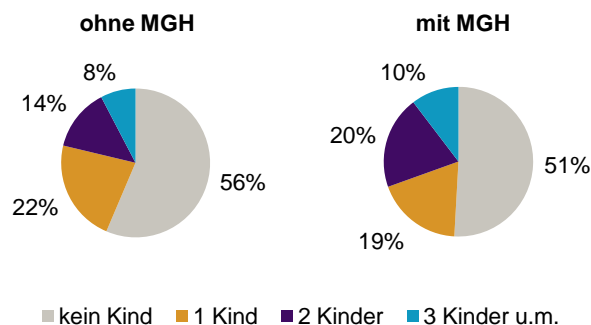
Privathaushalte und Personen in Privathaushalten nach dem Migrationshintergrund (MGH)

	Privathaushalte	Personen in Privathaushalten			
		Insgesamt	darunter Kinder unter 18 J.	darunter Personen mit MGH	darunter Kinder unter 18 J. mit MGH
2010	653	1 436	240	332	67
2011	657	1 440	242	328	70
2012	697	1 517	250	398	80
2013	699	1 524	252	395	86
2014	735	1 583	249	445	86
davon ...					
Einpersonenhaushalte	285	285	-	97	-
<u>nach dem Alter</u>					
unter 18 Jahre	-	-	-	-	-
18 bis 34 Jahre	104	104	-	50	-
35 bis 64 Jahre	126	126	-	40	-
65 Jahre und älter	55	55	-	7	-
Mehrpersonenhaushalte	450	1 298	249	348	86
<u>nach der Zahl der Personen</u>					
<u>im Haushalt</u>					
2 Personen	220	440	8	98	-
3 Personen	118	354	63	101	25
4 u.m. Personen	112	504	178	149	61
<u>nach dem Haushaltstyp</u>					
Haushalte ohne Kinder	243	592	-	139	-
Haushalte mit Kindern	154	585	249	171	86
darunter allein Erziehende	12	28	15	9	6
sonstige MPH	53	121	-	38	-
<u>nach der Zahl der Kinder im</u>					
<u>Haushalt</u>					
1 Kind	85	277	85	65	24
2 Kinder	49	199	98	70	40
3 u.m. Kinder	20	109	66	36	22

Kinder unter 18 Jahre nach MGH 2010-2014

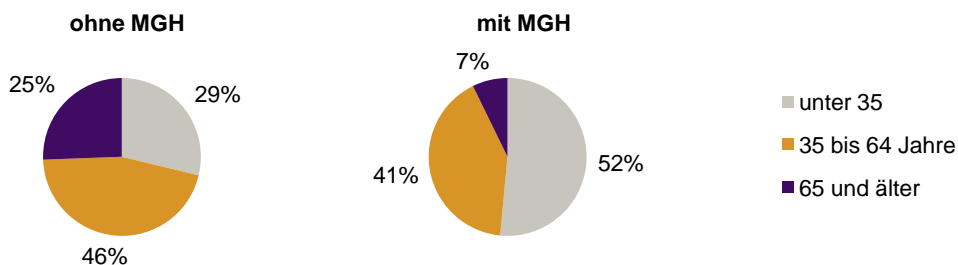


Einwohner in Mehrpersonenhaushalten 2014 nach MGH und Zahl der Kinder im Haushalt

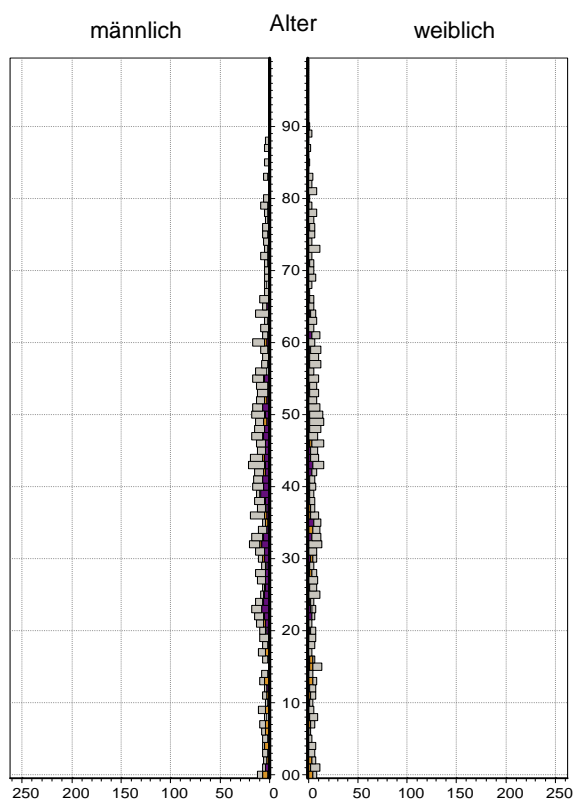


Statistischer Bezirk: 73 Buch


Einpersonenhaushalte 2014 nach Migrationshintergrund (MGH) und Alter



Bevölkerung am Ort der Hauptwohnung 2013 nach Migrationshintergrund



Bevölkerung in Privathaushalten 2013 nach Haushaltstypen



- Deutsche ohne MGH
- Deutsche mit MGH
- Ausländer

- Paar/Ehepaar mit Kind(ern)
- allein Erziehende
- Paar/Ehepaar ohne Kind(er)
- Einpersonenhaushalt
- sonstige Haushalte

Impressum

Herausgeber:
Stadt Nürnberg
Amt für Stadtforschung und Statistik
für Nürnberg und Fürth
Unschlittplatz 7a
90403 Nürnberg