

Datenblatt Migrationshintergrund Nürnberg

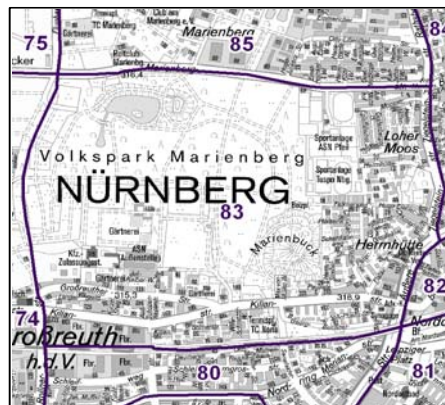
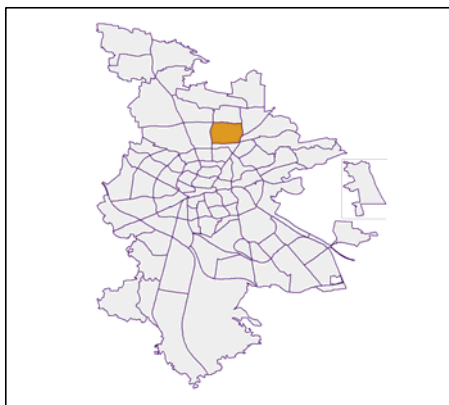
Statistischer Bezirk: 83 Marienberg

Bevölkerung mit Hauptwohnsitz in Nürnberg nach dem Migrationshintergrund (MGH)

	Insgesamt	Deutsche ohne MGH	Menschen mit MGH		
			Deutsche mit MGH	Ausländer	Insgesamt
2010	4 083	3 292	569	222	791
2011	4 118	3 265	585	268	853
2012	4 136	3 283	580	273	853
2013	4 071	3 278	505	288	793
2014	4 100	3 301	518	281	799
davon ...					
<u>nach Geschlecht</u>					
Männer	1 942	1 562	242	138	380
Frauen	2 158	1 739	276	143	419
<u>nach Altersgruppen</u>					
unter 3	95	61	27	7	34
3 bis unter 6	126	88	31	7	38
6 bis unter 10	147	101	35	11	46
10 bis unter 15	203	155	42	6	48
15 bis unter 18	110	86	21	3	24
18 bis unter 25	246	204	20	22	42
25 bis unter 45	864	628	115	121	236
45 bis unter 65	1 273	1 103	113	57	170
65 bis unter 80	737	635	77	25	102
80 u.m.	299	240	37	22	59
<u>nach Familienstand</u>					
ledig	1 533	1 216	230	87	317
verheiratet	1 985	1 602	227	156	383
verwitwet	318	262	34	22	56
geschieden	264	221	27	16	43
<u>nach Religionszugehörigkeit</u>					
evangelisch	1 569	1 457	105	7	112
katholisch	1 072	860	145	67	212
sonstige oder keine	1 459	984	268	207	475
<u>nach dem Bezugsland¹</u>					
Europa (o. Deutschland)			395	213	608
dar. Türkei			36	41	77
Rumänien			59	11	70
Polen			106	26	132
ehem. Jugoslawien			32	31	63
Russland			33	7	40
Griechenland			15	15	30
Italien			12	7	19
Tschechien			34	4	38
Ukraine			4	15	19
Afrika			9	8	17
Asien			59	48	107
dar. Kasachstan			14	3	17
Irak			3	4	7
Amerika, Australien, sonst.			55	12	67

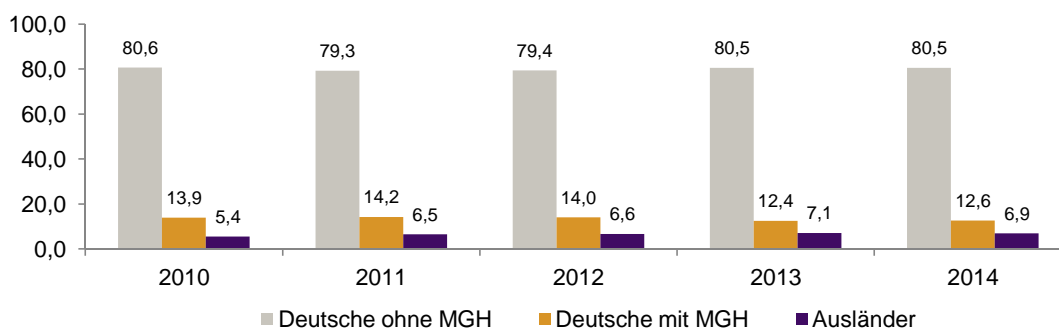
¹ Bezugsland ist bei Ausländern deren Staatsangehörigkeit, bei Deutschen mit Migrationshintergrund die zweite Staatsangehörigkeit oder das Geburtsland

Statistischer Bezirk: 83 Marienberg

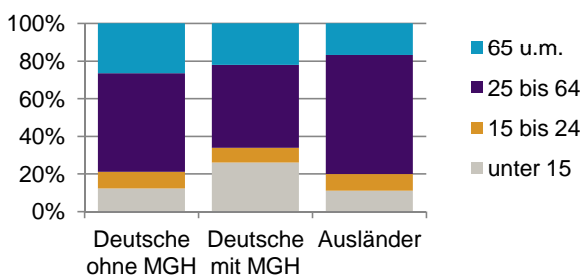


Einwohner nach Migrationshintergrund (MGH) 2010-2014

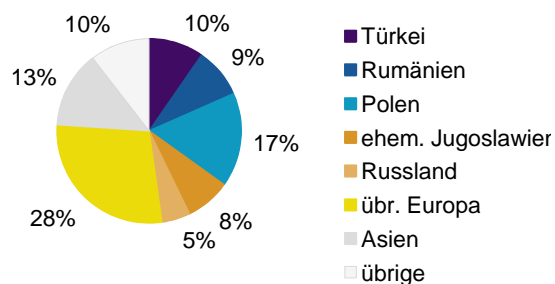
Anteil an der Gesamtbevölkerung in %



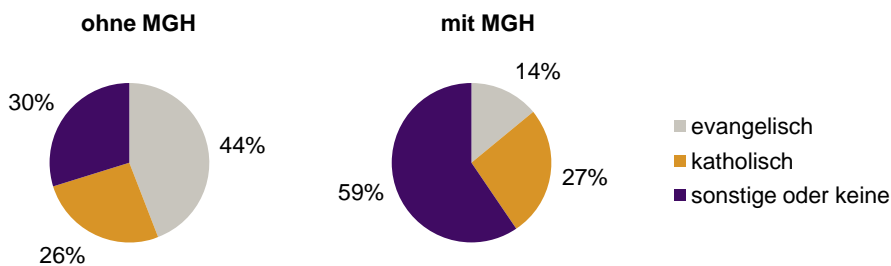
Einwohner 2014 nach MGH und Altersgruppen



Menschen mit MGH 2014 nach dem Bezugsland



Einwohner 2014 nach MGH und Religionszugehörigkeit

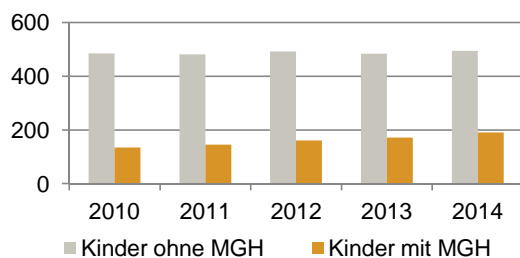


Statistischer Bezirk: 83 Marienberg

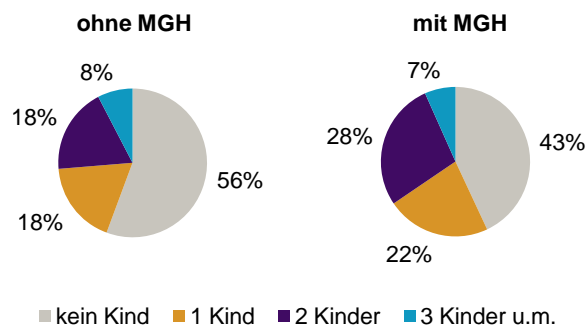
Privathaushalte und Personen in Privathaushalten nach dem Migrationshintergrund (MGH)

	Privathaushalte	Personen in Privathaushalten			
		Insgesamt	darunter Kinder unter 18 J.	darunter Personen mit MGH	darunter Kinder unter 18 J. mit MGH
2010	1 976	4 036	620	755	135
2011	1 997	4 071	626	809	145
2012	2 005	4 084	653	816	161
2013	1 958	4 022	656	762	172
2014	1 962	4 052	685	766	190
davon ...					
Einpersonenhaushalte	785	785	-	104	-
<u>nach dem Alter</u>					
unter 18 Jahre	-	-	-	-	-
18 bis 34 Jahre	143	143	-	37	-
35 bis 64 Jahre	338	338	-	33	-
65 Jahre und älter	304	304	-	34	-
Mehrpersonenhaushalte	1 177	3 267	685	662	190
<u>nach der Zahl der Personen</u>					
<u>im Haushalt</u>					
2 Personen	621	1 242	35	210	7
3 Personen	270	810	158	164	48
4 u.m. Personen	286	1 215	492	288	135
<u>nach dem Haushaltstyp</u>					
Haushalte ohne Kinder	665	1 539	-	255	-
Haushalte mit Kindern	419	1 531	685	377	190
darunter allein Erziehende	61	156	86	32	16
sonstige MPH	93	197	-	30	-
<u>nach der Zahl der Kinder im</u>					
<u>Haushalt</u>					
1 Kind	203	619	203	149	58
2 Kinder	168	668	336	184	104
3 u.m. Kinder	48	244	146	44	28

Kinder unter 18 Jahre nach MGH 2010-2014

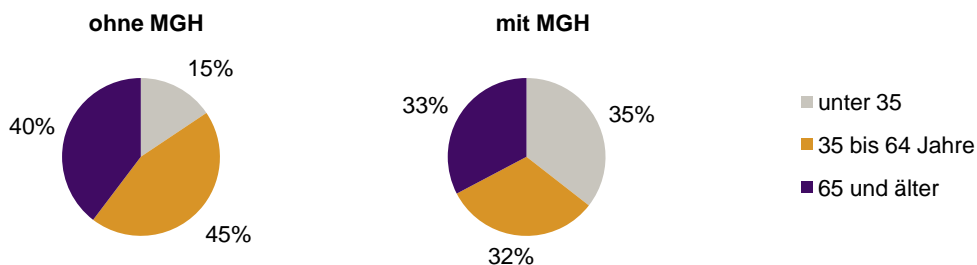


Einwohner in Mehrpersonenhaushalten 2014 nach MGH und Zahl der Kinder im Haushalt

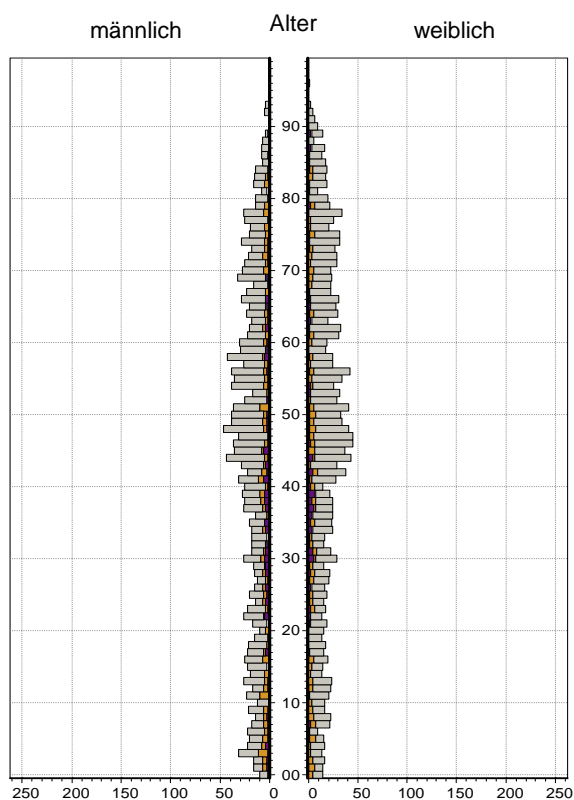


Statistischer Bezirk: 83 Marienberg

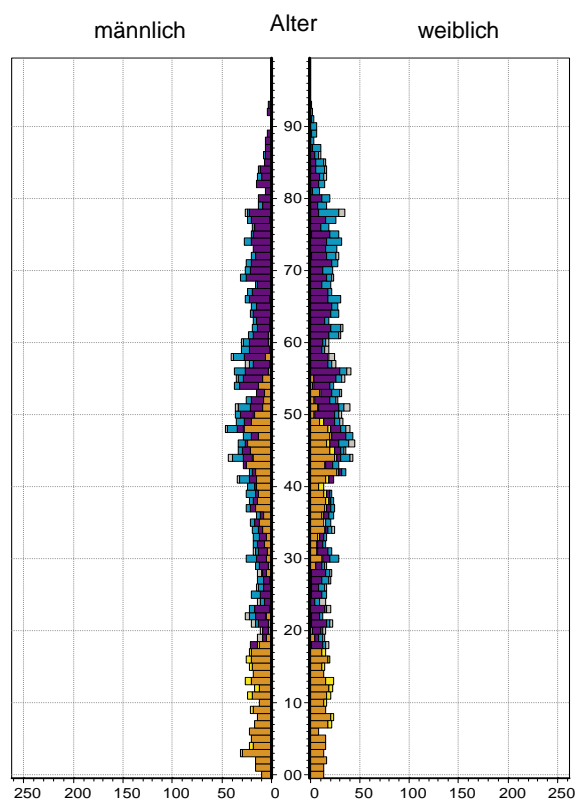
Einpersonenhaushalte 2014 nach Migrationshintergrund (MGH) und Alter



Bevölkerung am Ort der Hauptwohnung 2013
nach Migrationshintergrund



Bevölkerung in Privathaushalten 2013
nach Haushaltstypen



- Deutsche ohne MGH
- Deutsche mit MGH
- Ausländer

- Paar/Ehepaar mit Kind(ern)
- allein Erziehende
- Paar/Ehepaar ohne Kind(er)
- Einpersonenhaushalt
- sonstige Haushalte

Impressum

Herausgeber:
Stadt Nürnberg
Amt für Stadtforschung und Statistik
für Nürnberg und Fürth
Unschlittplatz 7a
90403 Nürnberg