

Datenblatt Migrationshintergrund Nürnberg

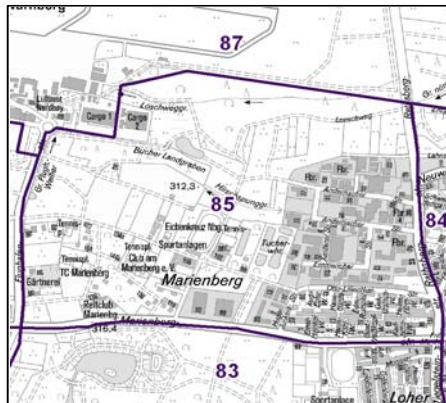
Statistischer Bezirk: 85 Mooshof

Bevölkerung mit Hauptwohnsitz in Nürnberg nach dem Migrationshintergrund (MGH)

	Insgesamt	Deutsche ohne MGH	Menschen mit MGH		
			Deutsche mit MGH	Ausländer	Insgesamt
2010	1 626	1 094	332	200	532
2011	1 634	1 075	359	200	559
2012	1 668	1 077	353	238	591
2013	1 638	1 035	344	259	603
2014	1 667	1 029	351	287	638
davon ...					
<u>nach Geschlecht</u>					
Männer	839	502	180	157	337
Frauen	828	527	171	130	301
<u>nach Altersgruppen</u>					
unter 3	48	16	21	11	32
3 bis unter 6	34	13	14	7	21
6 bis unter 10	55	22	26	7	33
10 bis unter 15	51	19	25	7	32
15 bis unter 18	27	16	8	3	11
18 bis unter 25	105	55	24	26	50
25 bis unter 45	456	236	88	132	220
45 bis unter 65	437	300	73	64	137
65 bis unter 80	351	280	50	21	71
80 u.m.	103	72	22	9	31
<u>nach Familienstand</u>					
ledig	590	342	149	99	248
verheiratet	765	472	139	154	293
verwitwet	147	103	31	13	44
geschieden	165	112	32	21	53
<u>nach Religionszugehörigkeit</u>					
evangelisch	560	458	91	11	102
katholisch	394	262	92	40	132
sonstige oder keine	713	309	168	236	404
<u>nach dem Bezugsland¹</u>					
Europa (o. Deutschland)			228	211	439
dar. Türkei			32	28	60
Rumänien			21	25	46
Polen			50	17	67
ehem. Jugoslawien			13	33	46
Russland			34	13	47
Griechenland			3	4	7
Italien			9	14	23
Tschechien			22	5	27
Ukraine			16	34	50
Afrika			26	12	38
Asien			73	54	127
dar. Kasachstan			33	2	35
Irak			9	14	23
Amerika, Australien, sonst.			24	10	34

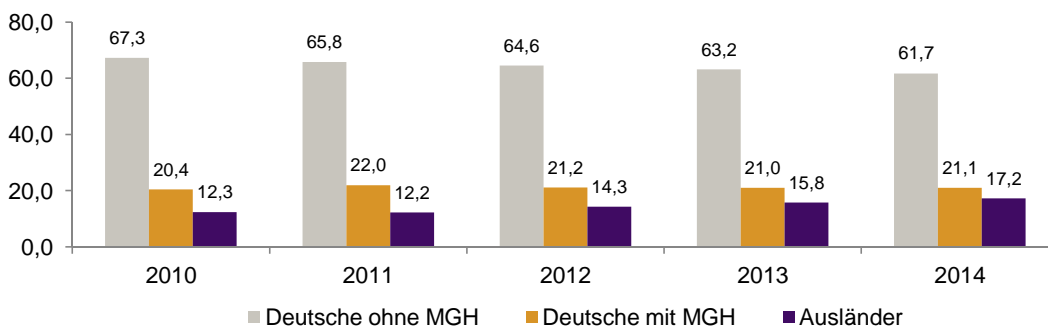
¹ Bezugsland ist bei Ausländern deren Staatsangehörigkeit, bei Deutschen mit Migrationshintergrund die zweite Staatsangehörigkeit oder das Geburtsland

Statistischer Bezirk: 85 Mooshof

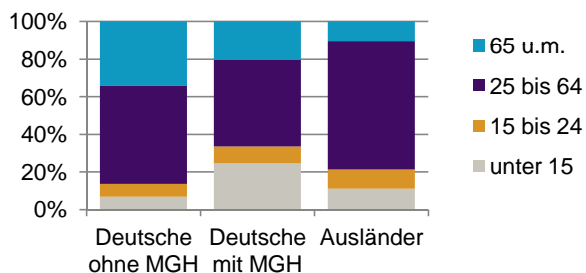


Einwohner nach Migrationshintergrund (MGH) 2010-2014

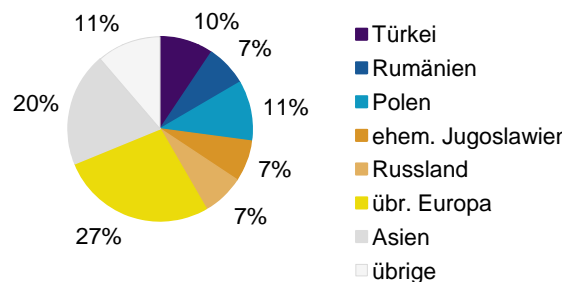
Anteil an der Gesamtbevölkerung in %



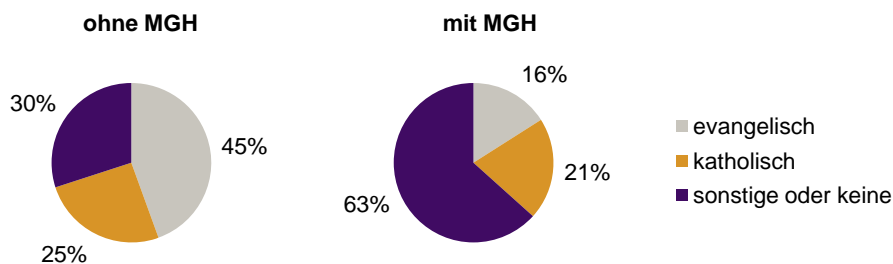
Einwohner 2014 nach MGH und Altersgruppen



Menschen mit MGH 2014 nach dem Bezugsland



Einwohner 2014 nach MGH und Religionszugehörigkeit

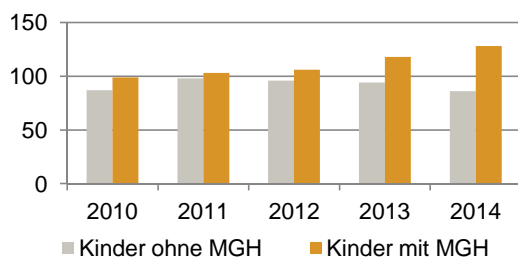


Statistischer Bezirk: 85 Mooshof

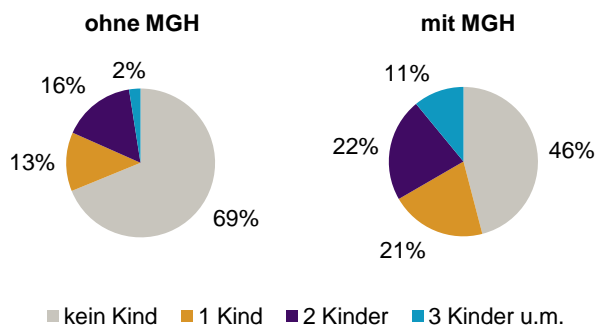
Privathaushalte und Personen in Privathaushalten nach dem Migrationshintergrund (MGH)

	Privathaushalte	Personen in Privathaushalten			
		Insgesamt	darunter Kinder unter 18 J.	darunter Personen mit MGH	darunter Kinder unter 18 J. mit MGH
2010	965	1 648	186	535	99
2011	967	1 655	201	561	103
2012	983	1 689	202	594	106
2013	956	1 655	212	605	118
2014	956	1 680	214	640	128
davon ...					
Einpersonenhaushalte	507	507	-	148	-
<u>nach dem Alter</u>					
unter 18 Jahre	2	2	-	1	-
18 bis 34 Jahre	112	112	-	50	-
35 bis 64 Jahre	209	209	-	57	-
65 Jahre und älter	184	184	-	40	-
Mehrpersonenhaushalte	449	1 173	214	492	128
<u>nach der Zahl der Personen</u>					
<u>im Haushalt</u>					
2 Personen	283	566	16	182	11
3 Personen	84	252	43	115	23
4 u.m. Personen	82	355	155	195	94
<u>nach dem Haushaltstyp</u>					
Haushalte ohne Kinder	266	584	-	184	-
Haushalte mit Kindern	131	478	214	266	128
darunter allein Erziehende	23	55	29	36	20
sonstige MPH	52	111	-	42	-
<u>nach der Zahl der Kinder im</u>					
<u>Haushalt</u>					
1 Kind	63	189	63	102	36
2 Kinder	54	218	108	110	58
3 u.m. Kinder	14	71	43	54	34

Kinder unter 18 Jahre nach MGH 2010-2014

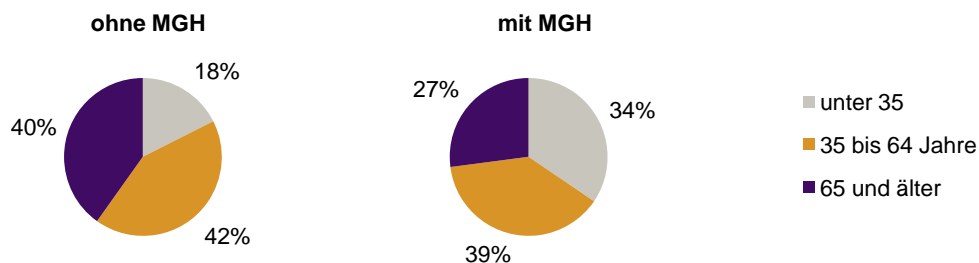


Einwohner in Mehrpersonenhaushalten 2014 nach MGH und Zahl der Kinder im Haushalt




Statistischer Bezirk: 85 Mooshof


Einpersonenhaushalte 2014 nach Migrationshintergrund (MGH) und Alter



Bevölkerung am Ort der Hauptwohnung 2013
nach Migrationshintergrund



Bevölkerung in Privathaushalten 2013
nach Haushaltstypen



Impressum
Herausgeber:
Stadt Nürnberg
Amt für Stadtforschung und Statistik
für Nürnberg und Fürth
Unschlittplatz 7a
90403 Nürnberg