

Datenblatt Migrationshintergrund Nürnberg

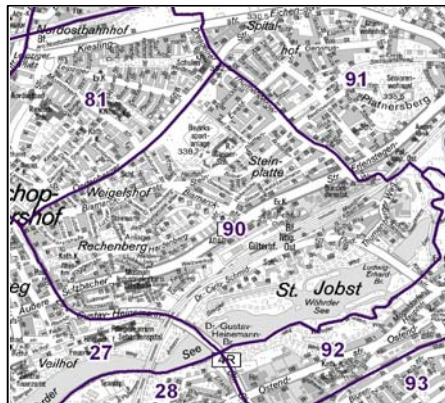
Statistischer Bezirk: 90 St. Jobst

Bevölkerung mit Hauptwohnsitz in Nürnberg nach dem Migrationshintergrund (MGH)

	Insgesamt	Deutsche ohne MGH	Menschen mit MGH		
			Deutsche mit MGH	Ausländer	Insgesamt
2010	9 125	6 187	1 770	1 168	2 938
2011	9 281	6 219	1 831	1 231	3 062
2012	9 307	6 245	1 845	1 217	3 062
2013	9 360	6 218	1 848	1 294	3 142
2014	9 384	6 106	1 922	1 356	3 278
davon ...					
<u>nach Geschlecht</u>					
Männer	4 327	2 792	901	634	1 535
Frauen	5 057	3 314	1 021	722	1 743
<u>nach Altersgruppen</u>					
unter 3	253	108	115	30	145
3 bis unter 6	251	122	103	26	129
6 bis unter 10	335	146	156	33	189
10 bis unter 15	384	190	169	25	194
15 bis unter 18	236	128	68	40	108
18 bis unter 25	566	350	129	87	216
25 bis unter 45	2 724	1 643	475	606	1 081
45 bis unter 65	2 656	1 905	428	323	751
65 bis unter 80	1 382	1 037	192	153	345
80 u.m.	597	477	87	33	120
<u>nach Familienstand</u>					
ledig	3 998	2 568	973	457	1 430
verheiratet	3 854	2 406	708	740	1 448
verwitwet	726	561	111	54	165
geschieden	806	571	130	105	235
<u>nach Religionszugehörigkeit</u>					
evangelisch	2 764	2 365	355	44	399
katholisch	2 367	1 574	479	314	793
sonstige oder keine	4 253	2 167	1 088	998	2 086
<u>nach dem Bezugsland¹</u>					
Europa (o. Deutschland)			1 390	1 080	2 470
dar. Türkei			172	184	356
Rumänien			218	66	284
Polen			301	98	399
ehem. Jugoslawien			92	152	244
Russland			182	61	243
Griechenland			38	115	153
Italien			33	98	131
Tschechien			94	15	109
Ukraine			73	72	145
Afrika			67	43	110
Asien			312	174	486
dar. Kasachstan			161	3	164
Irak			21	15	36
Amerika, Australien, sonst.			153	59	212

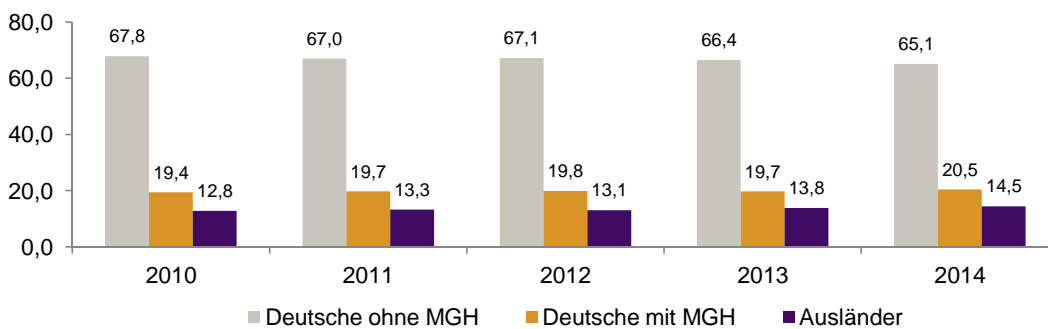
¹ Bezugsland ist bei Ausländern deren Staatsangehörigkeit, bei Deutschen mit Migrationshintergrund die zweite Staatsangehörigkeit oder das Geburtsland

Statistischer Bezirk: 90 St. Jobst

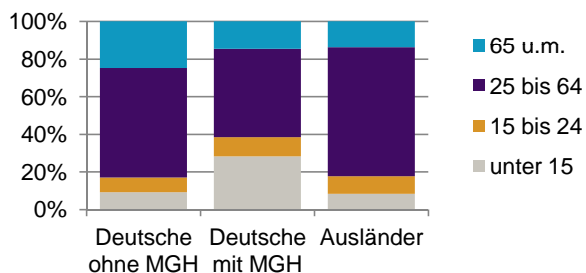


Einwohner nach Migrationshintergrund (MGH) 2010-2014

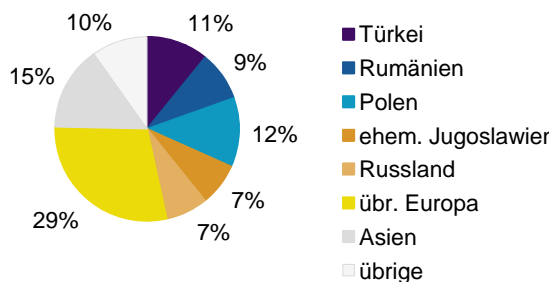
Anteil an der Gesamtbevölkerung in %



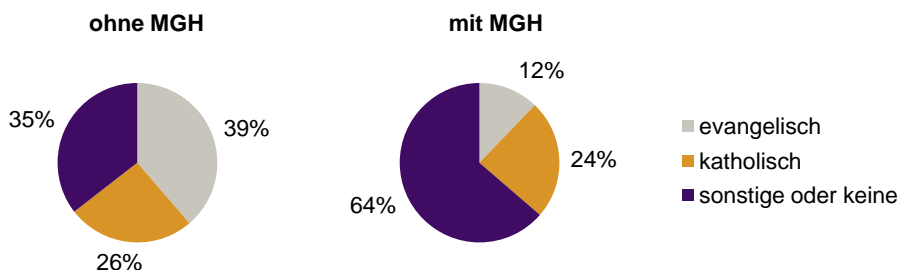
Einwohner 2014 nach MGH und Altersgruppen



Menschen mit MGH 2014 nach dem Bezugsland



Einwohner 2014 nach MGH und Religionszugehörigkeit

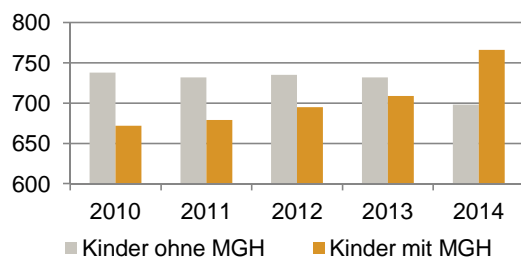


Statistischer Bezirk: 90 St. Jobst

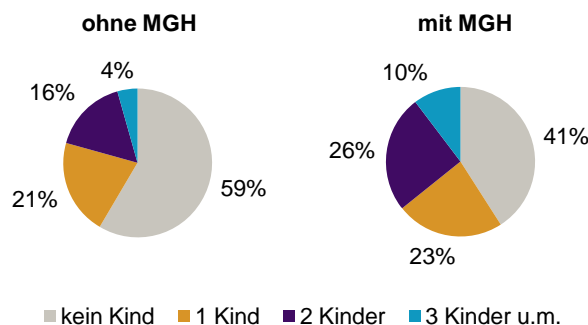
Privathaushalte und Personen in Privathaushalten nach dem Migrationshintergrund (MGH)

	Privathaushalte	Personen in Privathaushalten			
		Insgesamt	darunter Kinder unter 18 J.	darunter Personen mit MGH	darunter Kinder unter 18 J. mit MGH
2010	4 880	9 060	1 410	2 904	672
2011	4 984	9 201	1 411	3 027	679
2012	5 016	9 241	1 430	3 030	695
2013	5 060	9 300	1 441	3 117	709
2014	5 085	9 342	1 464	3 251	766
davon ...					
Einpersonenhaushalte	2 554	2 554	-	576	-
<u>nach dem Alter</u>					
unter 18 Jahre	4	4	-	2	-
18 bis 34 Jahre	694	694	-	192	-
35 bis 64 Jahre	1 130	1 130	-	240	-
65 Jahre und älter	726	726	-	142	-
Mehrpersonenhaushalte	2 531	6 788	1 464	2 675	766
<u>nach der Zahl der Personen</u>					
<u>im Haushalt</u>					
2 Personen	1 469	2 938	127	854	43
3 Personen	558	1 674	411	652	174
4 u.m. Personen	504	2 176	926	1 169	549
<u>nach dem Haushaltstyp</u>					
Haushalte ohne Kinder	1 357	2 992	-	909	-
Haushalte mit Kindern	936	3 286	1 464	1 580	766
darunter allein Erziehende	223	572	309	198	110
sonstige MPH	238	510	-	186	-
<u>nach der Zahl der Kinder im</u>					
<u>Haushalt</u>					
1 Kind	509	1 482	509	625	226
2 Kinder	338	1 347	676	679	364
3 u.m. Kinder	89	457	279	276	176

Kinder unter 18 Jahre nach MGH 2010-2014

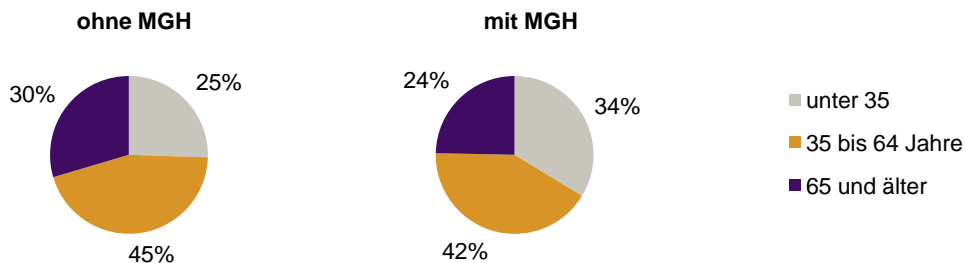


Einwohner in Mehrpersonenhaushalten 2014 nach MGH und Zahl der Kinder im Haushalt

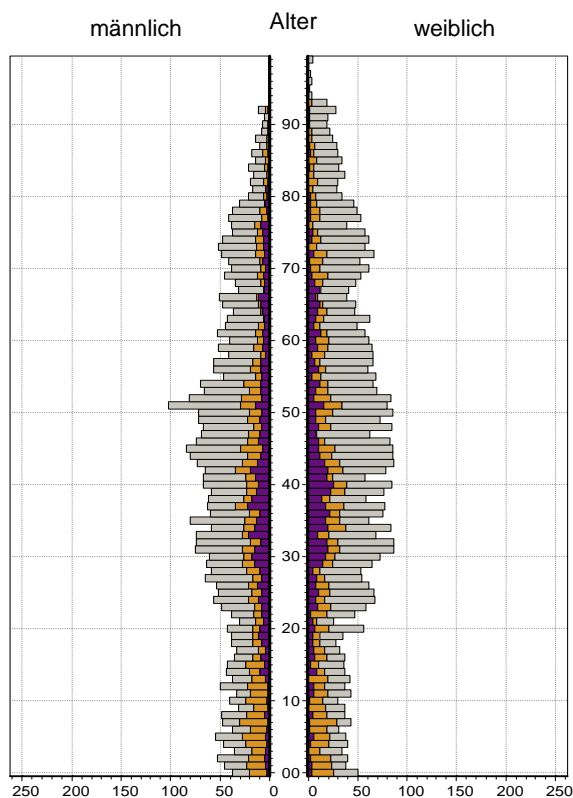


Statistischer Bezirk: 90 St. Jobst

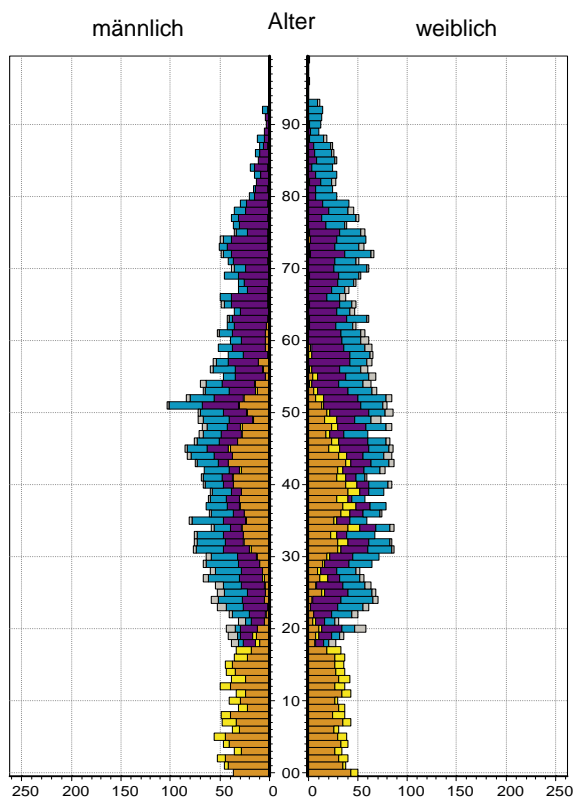
Einpersonenhaushalte 2014 nach Migrationshintergrund (MGH) und Alter



Bevölkerung am Ort der Hauptwohnung 2013
nach Migrationshintergrund



Bevölkerung in Privathaushalten 2013
nach Haushaltstypen



- Deutsche ohne MGH
- Deutsche mit MGH
- Ausländer

- Paar/Ehepaar mit Kind(ern)
- allein Erziehende
- Paar/Ehepaar ohne Kind(er)
- Einpersonenhaushalt
- sonstige Haushalte

Impressum
Herausgeber:
Stadt Nürnberg
Amt für Stadtforschung und Statistik
für Nürnberg und Fürth
Unschlittplatz 7a
90403 Nürnberg