

Datenblatt Migrationshintergrund Nürnberg

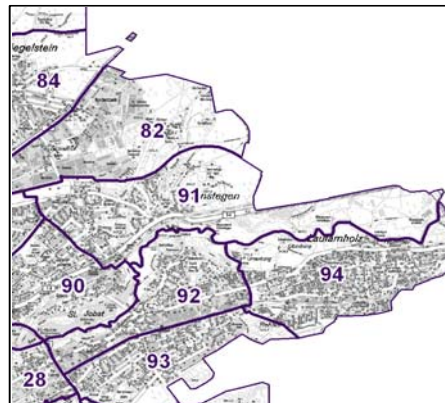
Statistischer Bezirk: 91 Erlenstegen

Bevölkerung mit Hauptwohnsitz in Nürnberg nach dem Migrationshintergrund (MGH)

	Insgesamt	Deutsche ohne MGH	Menschen mit MGH		
			Deutsche mit MGH	Ausländer	Insgesamt
2010	3 912	3 149	548	215	763
2011	3 874	3 082	562	230	792
2012	3 969	3 135	559	275	834
2013	3 955	3 139	565	251	816
2014	3 941	3 145	558	238	796
davon ...					
<u>nach Geschlecht</u>					
Männer	1 826	1 487	241	98	339
Frauen	2 115	1 658	317	140	457
<u>nach Altersgruppen</u>					
unter 3	76	46	26	4	30
3 bis unter 6	88	55	29	4	33
6 bis unter 10	138	88	46	4	50
10 bis unter 15	170	120	45	5	50
15 bis unter 18	130	103	24	3	27
18 bis unter 25	208	164	29	15	44
25 bis unter 45	773	565	110	98	208
45 bis unter 65	1 208	1 038	101	69	170
65 bis unter 80	766	641	98	27	125
80 u.m.	384	325	50	9	59
<u>nach Familienstand</u>					
ledig	1 420	1 093	247	80	327
verheiratet	1 843	1 496	228	119	347
verwitwet	350	300	36	14	50
geschieden	328	256	47	25	72
<u>nach Religionszugehörigkeit</u>					
evangelisch	1 492	1 357	121	14	135
katholisch	947	738	146	63	209
sonstige oder keine	1 502	1 050	291	161	452
<u>nach dem Bezugsland¹</u>					
Europa (o. Deutschland)			442	191	633
dar. Türkei			26	15	41
Rumänien			64	9	73
Polen			94	16	110
ehem. Jugoslawien			29	25	54
Russland			29	16	45
Griechenland			7	11	18
Italien			20	19	39
Tschechien			43	5	48
Ukraine			26	11	37
Afrika			10	5	15
Asien			59	22	81
dar. Kasachstan			14	-	14
Irak			3	2	5
Amerika, Australien, sonst.			47	20	67

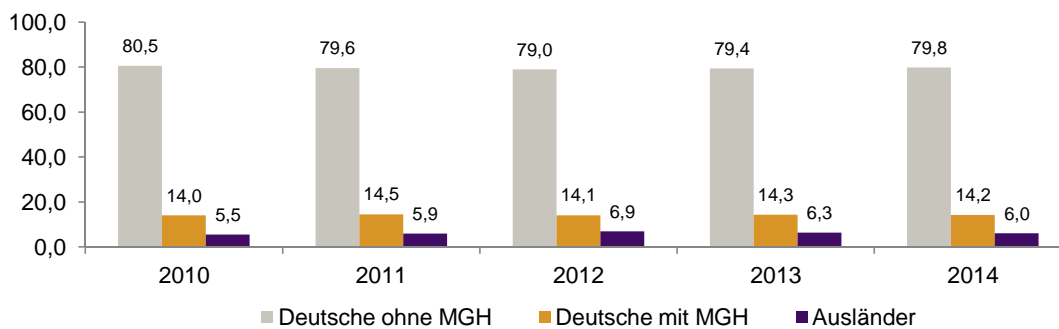
¹ Bezugsland ist bei Ausländern deren Staatsangehörigkeit, bei Deutschen mit Migrationshintergrund die zweite Staatsangehörigkeit oder das Geburtsland

Statistischer Bezirk: 91 Erlenstegen

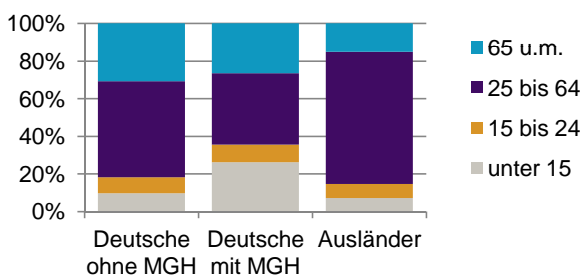


Einwohner nach Migrationshintergrund (MGH) 2010-2014

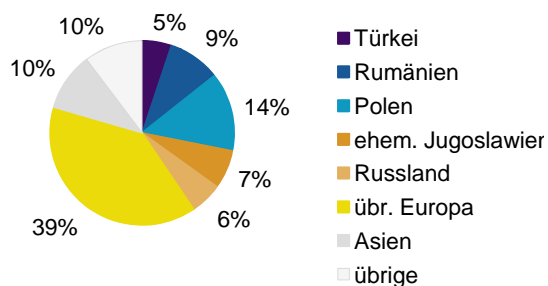
Anteil an der Gesamtbevölkerung in %



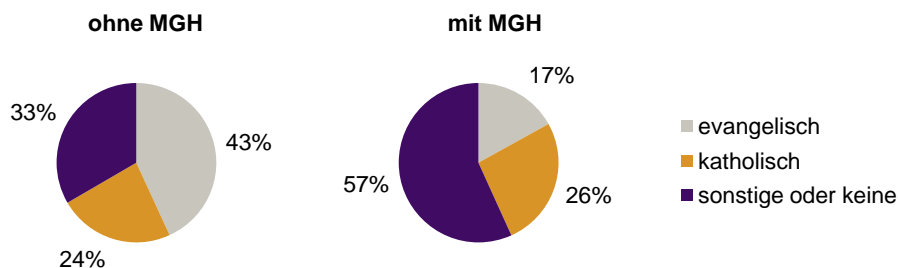
Einwohner 2014 nach MGH und Altersgruppen



Menschen mit MGH 2014 nach dem Bezugsland



Einwohner 2014 nach MGH und Religionszugehörigkeit

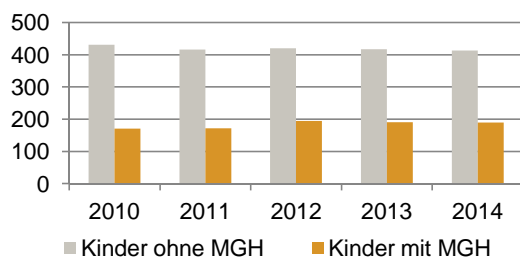


Statistischer Bezirk: 91 Erlenstegen

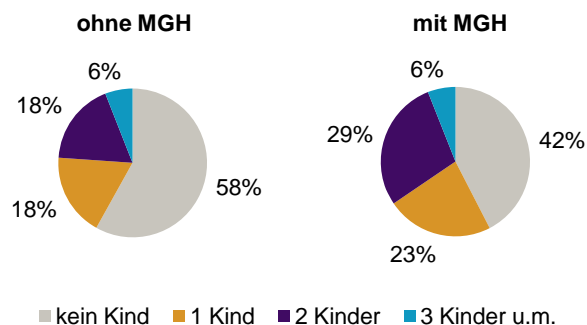
Privathaushalte und Personen in Privathaushalten nach dem Migrationshintergrund (MGH)

	Privathaushalte	Personen in Privathaushalten			
		Insgesamt	darunter Kinder unter 18 J.	darunter Personen mit MGH	darunter Kinder unter 18 J. mit MGH
2010	1 918	3 809	602	731	171
2011	1 911	3 771	588	758	172
2012	1 974	3 870	615	808	195
2013	1 962	3 850	608	788	191
2014	1 945	3 839	603	772	190
davon ...					
Einpersonenhaushalte	831	831	-	140	-
<u>nach dem Alter</u>					
unter 18 Jahre	-	-	-	-	-
18 bis 34 Jahre	153	153	-	41	-
35 bis 64 Jahre	361	361	-	55	-
65 Jahre und älter	317	317	-	44	-
Mehrpersonenhaushalte	1 114	3 008	603	632	190
<u>nach der Zahl der Personen</u>					
<u>im Haushalt</u>					
2 Personen	656	1 312	45	213	11
3 Personen	212	636	131	157	46
4 u.m. Personen	246	1 060	427	262	133
<u>nach dem Haushaltstyp</u>					
Haushalte ohne Kinder	647	1 447	-	236	-
Haushalte mit Kindern	376	1 359	603	364	190
darunter allein Erziehende	74	189	101	44	22
sonstige MPH	91	202	-	32	-
<u>nach der Zahl der Kinder im</u>					
<u>Haushalt</u>					
1 Kind	191	573	191	146	58
2 Kinder	149	605	298	180	104
3 u.m. Kinder	36	181	114	38	28

Kinder unter 18 Jahre nach MGH 2010-2014

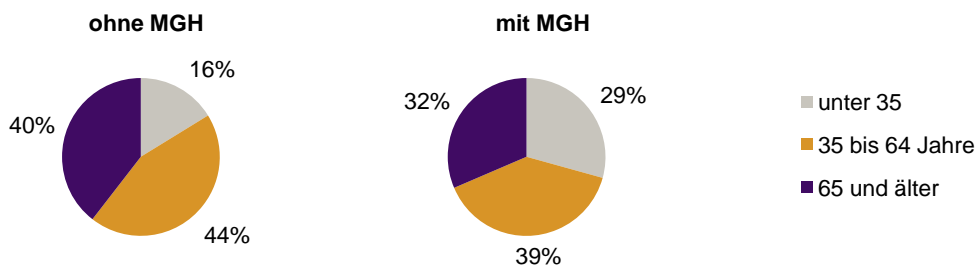


Einwohner in Mehrpersonenhaushalten 2014 nach MGH und Zahl der Kinder im Haushalt




Statistischer Bezirk: 91 Erlenstegen

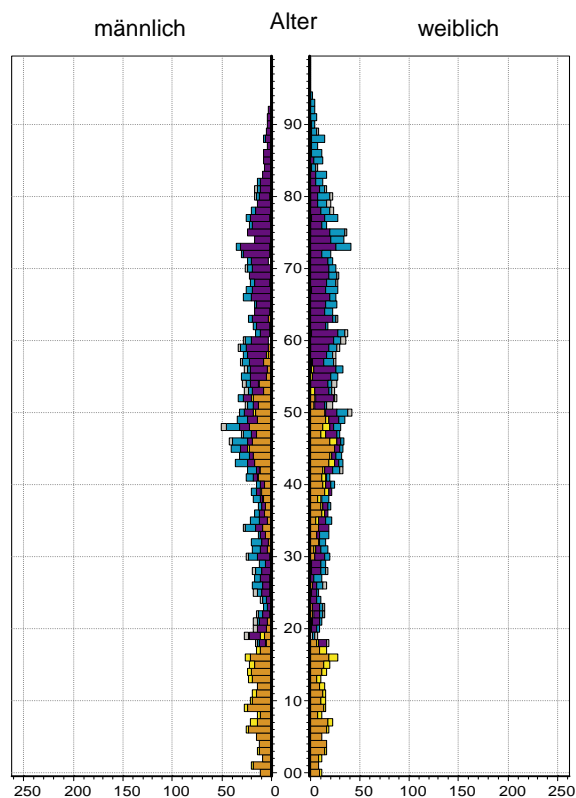
Einpersonenhaushalte 2014 nach Migrationshintergrund (MGH) und Alter



Bevölkerung am Ort der Hauptwohnung 2013
nach Migrationshintergrund



Bevölkerung in Privathaushalten 2013
nach Haushaltstypen



- Deutsche ohne MGH
- Deutsche mit MGH
- Ausländer

- Paar/Ehepaar mit Kind(ern)
- allein Erziehende
- Paar/Ehepaar ohne Kind(er)
- Einpersonenhaushalt
- sonstige Haushalte

Impressum

Herausgeber:
Stadt Nürnberg
Amt für Stadtforschung und Statistik
für Nürnberg und Fürth
Unschlittplatz 7a
90403 Nürnberg