

Datenblatt Migrationshintergrund Nürnberg

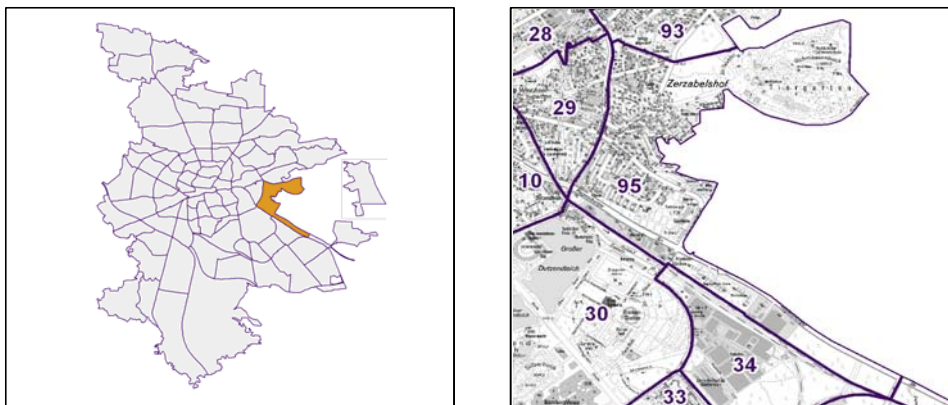
Statistischer Bezirk: 95 Zerzabelshof

Bevölkerung mit Hauptwohnsitz in Nürnberg nach dem Migrationshintergrund (MGH)

| | Insgesamt | Deutsche ohne MGH | Menschen mit MGH | | |
|---|--------------|----------------------|---------------------|------------|--------------|
| | | | Deutsche mit MGH | Ausländer | Insgesamt |
| 2010 | 8 058 | 6 423 | 1 039 | 596 | 1 635 |
| 2011 | 8 121 | 6 410 | 1 069 | 642 | 1 711 |
| 2012 | 8 130 | 6 415 | 1 070 | 645 | 1 715 |
| 2013 | 8 041 | 6 361 | 1 032 | 648 | 1 680 |
| 2014 | 8 106 | 6 319 | 1 067 | 720 | 1 787 |
| davon ... | | | | | |
| <u>nach Geschlecht</u> | | | | | |
| Männer | 3 650 | 2 802 | 467 | 381 | 848 |
| Frauen | 4 456 | 3 517 | 600 | 339 | 939 |
| <u>nach Altersgruppen</u> | | | | | |
| unter 3 | 181 | 96 | 72 | 13 | 85 |
| 3 bis unter 6 | 195 | 119 | 60 | 16 | 76 |
| 6 bis unter 10 | 249 | 160 | 71 | 18 | 89 |
| 10 bis unter 15 | 305 | 209 | 72 | 24 | 96 |
| 15 bis unter 18 | 229 | 140 | 36 | 53 | 89 |
| 18 bis unter 25 | 511 | 373 | 44 | 94 | 138 |
| 25 bis unter 45 | 1 708 | 1 220 | 234 | 254 | 488 |
| 45 bis unter 65 | 2 171 | 1 801 | 198 | 172 | 370 |
| 65 bis unter 80 | 1 416 | 1 192 | 158 | 66 | 224 |
| 80 u.m. | 1 141 | 1 009 | 122 | 10 | 132 |
| <u>nach Familienstand</u> | | | | | |
| ledig | 2 947 | 2 173 | 463 | 311 | 774 |
| verheiratet | 3 400 | 2 657 | 404 | 339 | 743 |
| verwitwet | 1 044 | 918 | 105 | 21 | 126 |
| geschieden | 715 | 571 | 95 | 49 | 144 |
| <u>nach Religionszugehörigkeit</u> | | | | | |
| evangelisch | 3 078 | 2 780 | 280 | 18 | 298 |
| katholisch | 2 223 | 1 755 | 333 | 135 | 468 |
| sonstige oder keine | 2 805 | 1 784 | 454 | 567 | 1 021 |
| <u>nach dem Bezugsland¹</u> | | | | | |
| Europa (o. Deutschland) | | | 820 | 450 | 1 270 |
| dar. Türkei | | | 52 | 50 | 102 |
| Rumänien | | | 167 | 22 | 189 |
| Polen | | | 198 | 40 | 238 |
| ehem. Jugoslawien | | | 42 | 91 | 133 |
| Russland | | | 76 | 20 | 96 |
| Griechenland | | | 13 | 30 | 43 |
| Italien | | | 25 | 55 | 80 |
| Tschechien | | | 103 | 8 | 111 |
| Ukraine | | | 13 | 12 | 25 |
| Afrika | | | 29 | 42 | 71 |
| Asien | | | 118 | 199 | 317 |
| dar. Kasachstan | | | 35 | 1 | 36 |
| Irak | | | 11 | 13 | 24 |
| Amerika, Australien, sonst. | | | 100 | 29 | 129 |

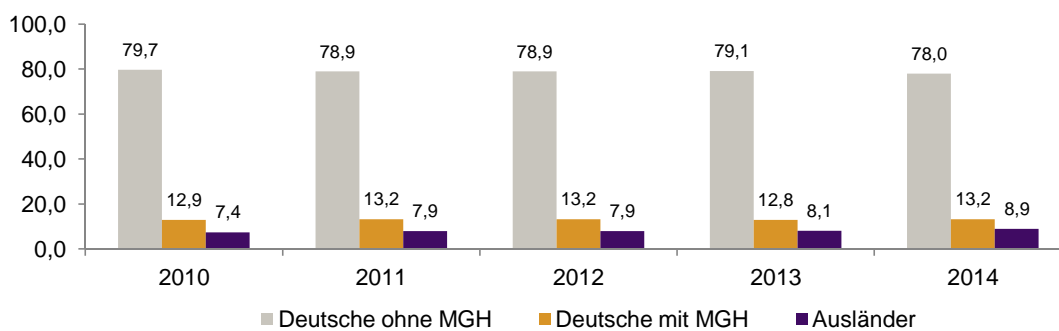
¹ Bezugsland ist bei Ausländern deren Staatsangehörigkeit, bei Deutschen mit Migrationshintergrund die zweite Staatsangehörigkeit oder das Geburtsland

Statistischer Bezirk: 95 Zerzabelshof

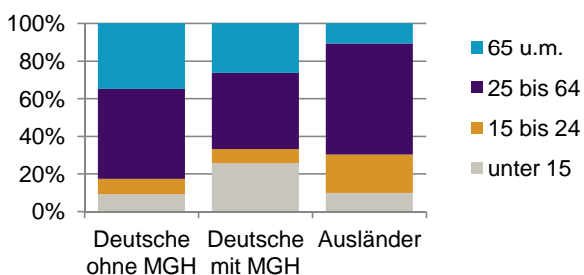


Einwohner nach Migrationshintergrund (MGH) 2010-2014

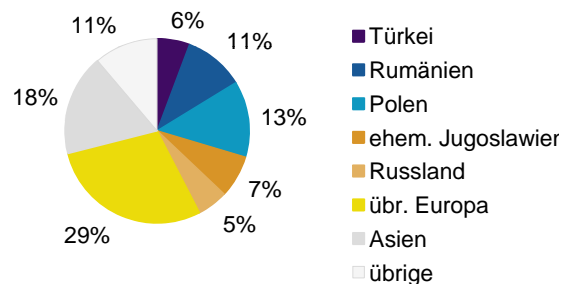
Anteil an der Gesamtbevölkerung in %



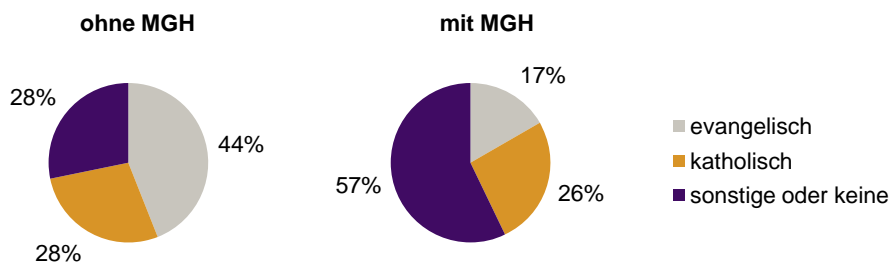
Einwohner 2014 nach MGH und Altersgruppen



Menschen mit MGH 2014 nach dem Bezugsland



Einwohner 2014 nach MGH und Religionszugehörigkeit

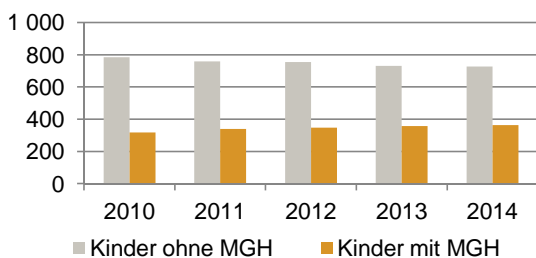


Statistischer Bezirk: 95 Zerzabelshof

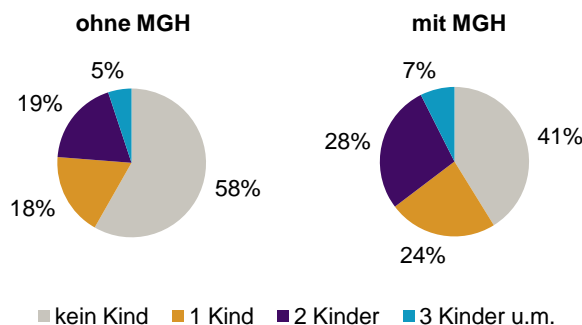
Privathaushalte und Personen in Privathaushalten nach dem Migrationshintergrund (MGH)

| | Privathaushalte | Personen in Privathaushalten | | | |
|---|-----------------|------------------------------|-----------------------------------|---------------------------------|---|
| | | Insgesamt | darunter Kinder unter 18 J. | darunter Personen mit MGH | darunter Kinder unter 18 J. mit MGH |
| 2010 | 3 725 | 7 037 | 1 101 | 1 346 | 317 |
| 2011 | 3 756 | 7 120 | 1 099 | 1 428 | 340 |
| 2012 | 3 797 | 7 166 | 1 103 | 1 432 | 348 |
| 2013 | 3 771 | 7 097 | 1 089 | 1 419 | 358 |
| 2014 | 3 792 | 7 135 | 1 089 | 1 478 | 363 |
| davon ... | | | | | |
| Einpersonenhaushalte | 1 797 | 1 797 | - | 291 | - |
| <u>nach dem Alter</u> | | | | | |
| unter 18 Jahre | 9 | 9 | - | 3 | - |
| 18 bis 34 Jahre | 358 | 358 | - | 84 | - |
| 35 bis 64 Jahre | 780 | 780 | - | 118 | - |
| 65 Jahre und älter | 650 | 650 | - | 86 | - |
| Mehrpersonenhaushalte | 1 995 | 5 338 | 1 089 | 1 187 | 363 |
| <u>nach der Zahl der Personen</u> | | | | | |
| <u>im Haushalt</u> | | | | | |
| 2 Personen | 1 166 | 2 332 | 83 | 414 | 21 |
| 3 Personen | 421 | 1 263 | 274 | 295 | 97 |
| 4 u.m. Personen | 408 | 1 743 | 732 | 478 | 245 |
| <u>nach dem Haushaltstyp</u> | | | | | |
| Haushalte ohne Kinder | 1 120 | 2 494 | - | 417 | - |
| Haushalte mit Kindern | 683 | 2 430 | 1 089 | 698 | 363 |
| darunter allein Erziehende | 143 | 356 | 183 | 93 | 51 |
| sonstige MPH | 192 | 414 | - | 72 | - |
| <u>nach der Zahl der Kinder im</u> | | | | | |
| <u>Haushalt</u> | | | | | |
| 1 Kind | 347 | 1 025 | 347 | 279 | 111 |
| 2 Kinder | 279 | 1 105 | 558 | 331 | 191 |
| 3 u.m. Kinder | 57 | 300 | 184 | 88 | 61 |

Kinder unter 18 Jahre nach MGH 2010-2014

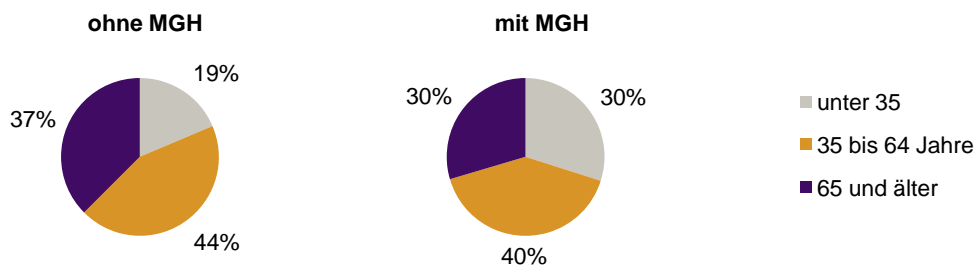


Einwohner in Mehrpersonenhaushalten 2014 nach MGH und Zahl der Kinder im Haushalt

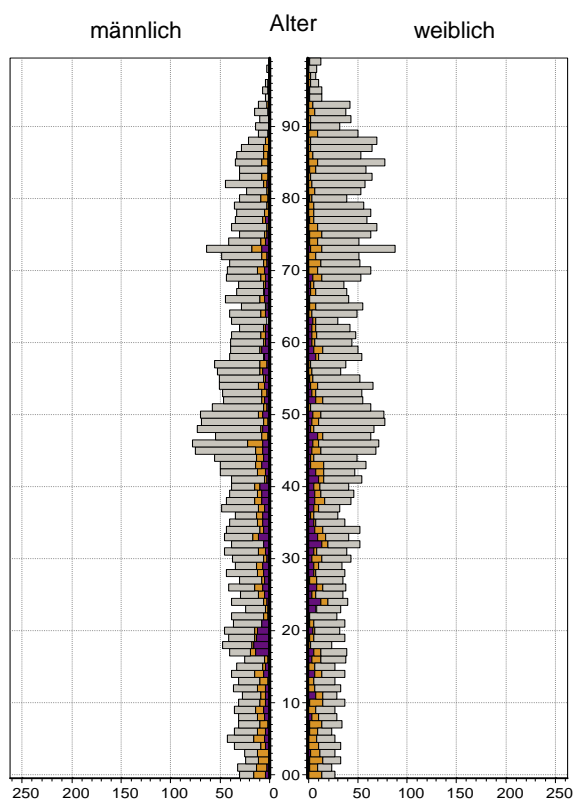


Statistischer Bezirk: 95 Zerzabelshof

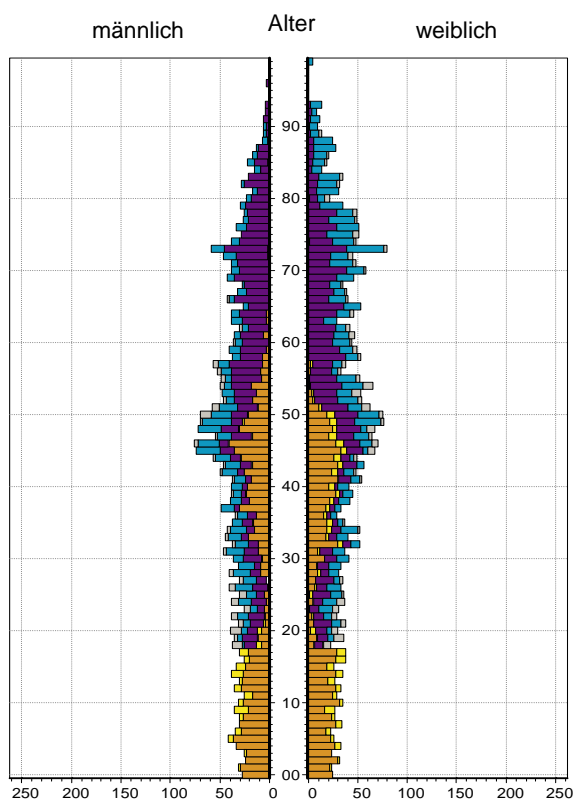
Einpersonenhaushalte 2014 nach Migrationshintergrund (MGH) und Alter



Bevölkerung am Ort der Hauptwohnung 2013
nach Migrationshintergrund



Bevölkerung in Privathaushalten 2013
nach Haushaltstypen



- Deutsche ohne MGH
- Deutsche mit MGH
- Ausländer

- Paar/Ehepaar mit Kind(ern)
- allein Erziehende
- Paar/Ehepaar ohne Kind(er)
- Einpersonenhaushalt
- sonstige Haushalte

Impressum

Herausgeber:
Stadt Nürnberg
Amt für Stadtforschung und Statistik
für Nürnberg und Fürth
Unschlittplatz 7a
90403 Nürnberg