

## Datenblatt Migrationshintergrund Nürnberg

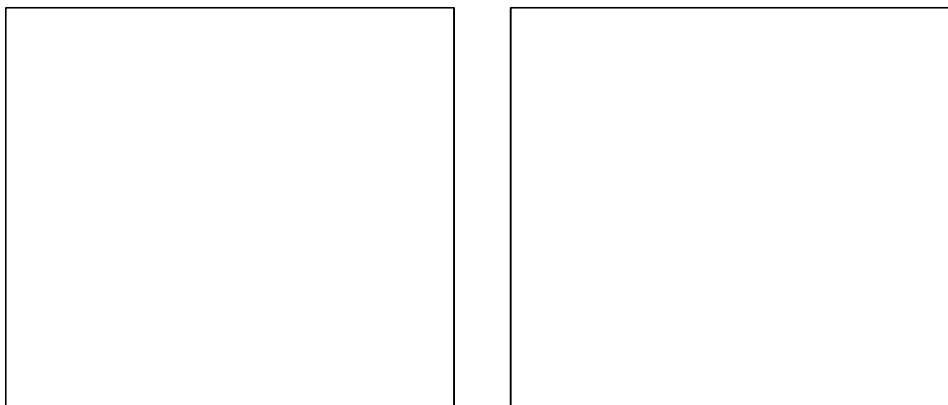
Statistischer Bezirk: 96 Fischbach

### Bevölkerung mit Hauptwohnsitz in Nürnberg nach dem Migrationshintergrund (MGH)

	Insgesamt	Deutsche ohne MGH	Menschen mit MGH		
			Deutsche mit MGH	Ausländer	Insgesamt
<b>2010</b>	<b>4 974</b>	<b>4 054</b>	<b>686</b>	<b>234</b>	<b>920</b>
<b>2011</b>	<b>4 991</b>	<b>4 010</b>	<b>733</b>	<b>248</b>	<b>981</b>
<b>2012</b>	<b>5 022</b>	<b>4 024</b>	<b>726</b>	<b>272</b>	<b>998</b>
<b>2013</b>	<b>5 006</b>	<b>4 012</b>	<b>727</b>	<b>267</b>	<b>994</b>
<b>2014</b>	<b>4 990</b>	<b>3 984</b>	<b>739</b>	<b>267</b>	<b>1 006</b>
davon ...					
<b><u>nach Geschlecht</u></b>					
Männer	2 473	1 989	358	126	484
Frauen	2 517	1 995	381	141	522
<b><u>nach Altersgruppen</u></b>					
unter 3	118	73	43	2	45
3 bis unter 6	156	92	61	3	64
6 bis unter 10	177	118	57	2	59
10 bis unter 15	253	176	74	3	77
15 bis unter 18	180	138	34	8	42
18 bis unter 25	349	286	37	26	63
25 bis unter 45	1 114	884	137	93	230
45 bis unter 65	1 598	1 355	156	87	243
65 bis unter 80	774	638	101	35	136
80 u.m.	271	224	39	8	47
<b><u>nach Familienstand</u></b>					
ledig	1 810	1 394	350	66	416
verheiratet	2 542	2 063	319	160	479
verwitwet	318	267	35	16	51
geschieden	320	260	35	25	60
<b><u>nach Religionszugehörigkeit</u></b>					
evangelisch	1 906	1 698	198	10	208
katholisch	1 416	1 068	254	94	348
sonstige oder keine	1 668	1 218	287	163	450
<b><u>nach dem Bezugsland<sup>1</sup></u></b>					
Europa (o. Deutschland)			577	230	807
dar. Türkei			15	19	34
Rumänien			131	16	147
Polen			126	19	145
ehem. Jugoslawien			38	29	67
Russland			45	14	59
Griechenland			21	22	43
Italien			26	33	59
Tschechien			66	10	76
Ukraine			18	7	25
Afrika			13	1	14
Asien			87	22	109
dar. Kasachstan			42	-	42
Irak			1	-	1
Amerika, Australien, sonst.			62	14	76

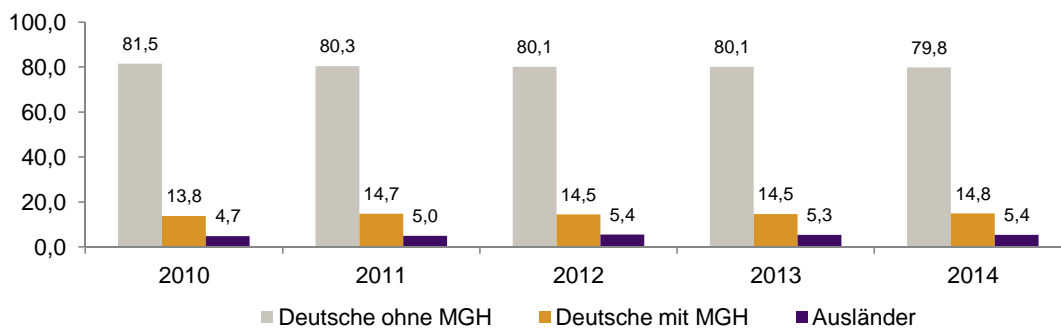
<sup>1</sup> Bezugsland ist bei Ausländern deren Staatsangehörigkeit, bei Deutschen mit Migrationshintergrund die zweite Staatsangehörigkeit oder das Geburtsland

Statistischer Bezirk: 96 Fischbach

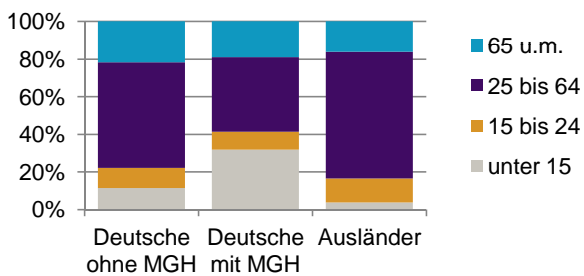


**Einwohner nach Migrationshintergrund (MGH) 2010-2014**

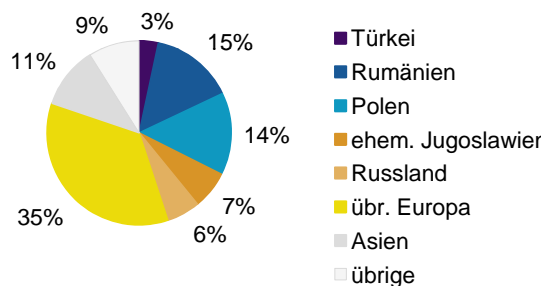
Anteil an der Gesamtbevölkerung in %



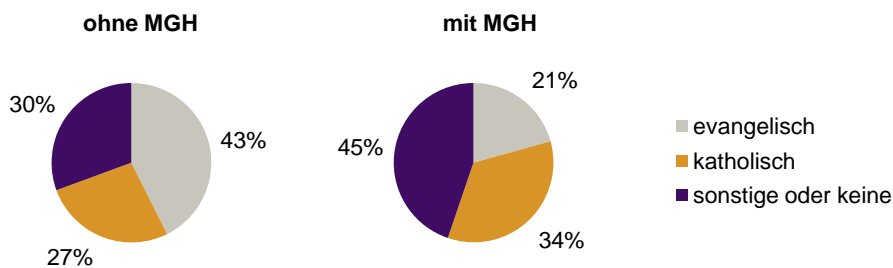
**Einwohner 2014 nach MGH und Altersgruppen**



**Menschen mit MGH 2014 nach dem Bezugsland**



**Einwohner 2014 nach MGH und Religionszugehörigkeit**

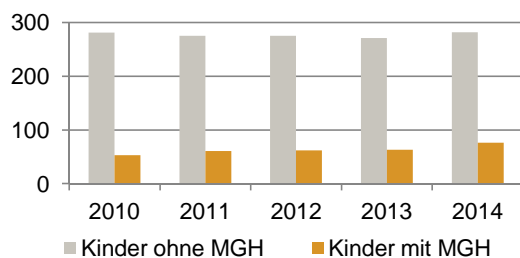


Statistischer Bezirk: 96 Fischbach

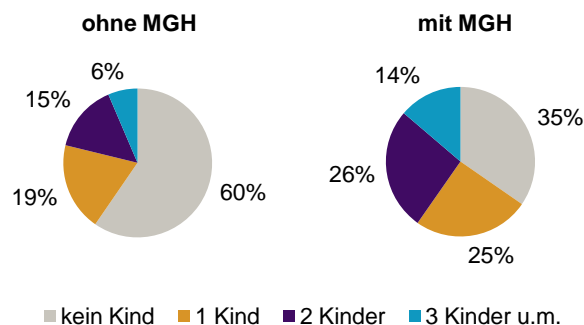
Privathaushalte und Personen in Privathaushalten nach dem Migrationshintergrund (MGH)

	Privathaushalte	Personen in Privathaushalten			
		Insgesamt	darunter Kinder unter 18 J.	darunter Personen mit MGH	darunter Kinder unter 18 J. mit MGH
<b>2010</b>	<b>1 041</b>	<b>2 295</b>	<b>334</b>	<b>225</b>	<b>53</b>
<b>2011</b>	<b>1 044</b>	<b>2 286</b>	<b>336</b>	<b>237</b>	<b>61</b>
<b>2012</b>	<b>1 058</b>	<b>2 294</b>	<b>337</b>	<b>234</b>	<b>62</b>
<b>2013</b>	<b>1 051</b>	<b>2 267</b>	<b>334</b>	<b>240</b>	<b>63</b>
<b>2014</b>	<b>1 050</b>	<b>2 272</b>	<b>358</b>	<b>257</b>	<b>76</b>
davon ...					
<b>Einpersonenhaushalte</b>	<b>361</b>	<b>361</b>	<b>-</b>	<b>46</b>	<b>-</b>
<b><u>nach dem Alter</u></b>					
unter 18 Jahre	1	1	-	1	-
18 bis 34 Jahre	46	46	-	11	-
35 bis 64 Jahre	133	133	-	20	-
65 Jahre und älter	181	181	-	14	-
<b>Mehrpersonenhaushalte</b>	<b>689</b>	<b>1 911</b>	<b>358</b>	<b>211</b>	<b>76</b>
<b><u>nach der Zahl der Personen</u></b>					
<b><u>im Haushalt</u></b>					
2 Personen	365	730	13	44	-
3 Personen	174	522	90	62	19
4 u.m. Personen	150	659	255	105	57
<b><u>nach dem Haushaltstyp</u></b>					
Haushalte ohne Kinder	405	944	-	62	-
Haushalte mit Kindern	220	824	358	138	76
darunter allein Erziehende	28	79	43	10	6
sonstige MPH	64	143	-	11	-
<b><u>nach der Zahl der Kinder im</u></b>					
<b><u>Haushalt</u></b>					
1 Kind	118	379	118	53	20
2 Kinder	77	307	154	56	34
3 u.m. Kinder	25	138	86	29	22

Kinder unter 18 Jahre nach MGH 2010-2014

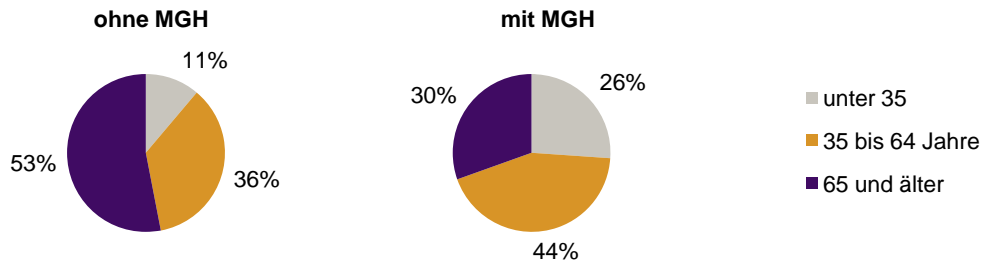


Einwohner in Mehrpersonenhaushalten 2014 nach MGH und Zahl der Kinder im Haushalt



Statistischer Bezirk: 96 Fischbach

**Einpersonenhaushalte 2014 nach Migrationshintergrund (MGH) und Alter**



**Bevölkerung am Ort der Hauptwohnung 2013  
nach Migrationshintergrund**

männlich      Alter      weiblich

**Bevölkerung in Privathaushalten 2013  
nach Haushaltstypen**

männlich      Alter      weiblich

- Deutsche ohne MGH
- Deutsche mit MGH
- Ausländer

- Paar/Ehepaar mit Kind(ern)
- allein Erziehende
- Paar/Ehepaar ohne Kind(er)
- Einpersonenhaushalt
- sonstige Haushalte

**Impressum**

Herausgeber:  
Stadt Nürnberg  
Amt für Stadtforschung und Statistik  
für Nürnberg und Fürth  
Unschlittplatz 7a  
90403 Nürnberg