

Datenblatt Migrationshintergrund Nürnberg

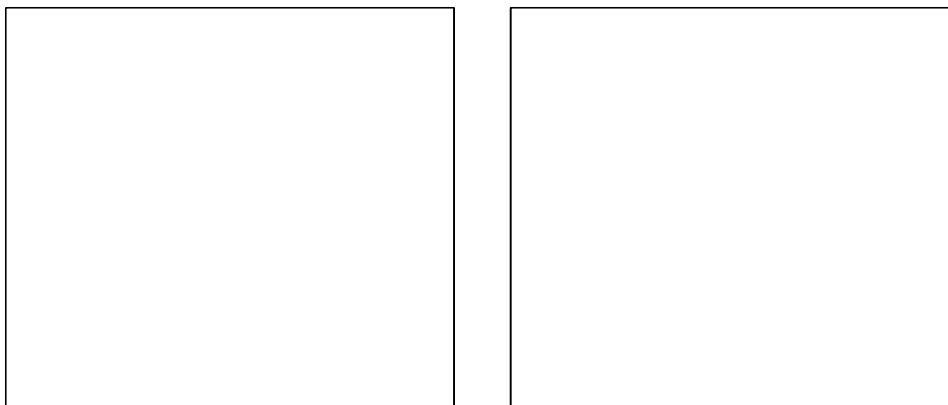
Statistischer Bezirk: 97 Brunn

Bevölkerung mit Hauptwohnsitz in Nürnberg nach dem Migrationshintergrund (MGH)

	Insgesamt	Deutsche ohne MGH	Menschen mit MGH		
			Deutsche mit MGH	Ausländer	Insgesamt
2010	902	768	108	26	134
2011	893	754	110	29	139
2012	903	769	105	29	134
2013	916	766	113	37	150
2014	954	781	127	46	173
davon ...					
<u>nach Geschlecht</u>					
Männer	476	398	53	25	78
Frauen	478	383	74	21	95
<u>nach Altersgruppen</u>					
unter 3	24	14	10	-	10
3 bis unter 6	24	15	9	-	9
6 bis unter 10	22	16	5	1	6
10 bis unter 15	42	35	6	1	7
15 bis unter 18	43	39	2	2	4
18 bis unter 25	60	50	6	4	10
25 bis unter 45	206	161	27	18	45
45 bis unter 65	323	272	38	13	51
65 bis unter 80	166	142	18	6	24
80 u.m.	44	37	6	1	7
<u>nach Familienstand</u>					
ledig	320	264	44	12	56
verheiratet	545	445	73	27	100
verwitwet	50	40	8	2	10
geschieden	39	32	2	5	7
<u>nach Religionszugehörigkeit</u>					
evangelisch	388	364	21	3	24
katholisch	240	188	41	11	52
sonstige oder keine	326	229	65	32	97
<u>nach dem Bezugsland¹</u>					
Europa (o. Deutschland)			105	36	141
dar. Türkei			-	4	4
Rumänien			38	10	48
Polen			21	4	25
ehem. Jugoslawien			3	2	5
Russland			3	2	5
Griechenland			3	4	7
Italien			1	1	2
Tschechien			18	-	18
Ukraine			6	2	8
Afrika			3	2	5
Asien			16	7	23
dar. Kasachstan			3	-	3
Irak			5	2	7
Amerika, Australien, sonst.			3	1	4

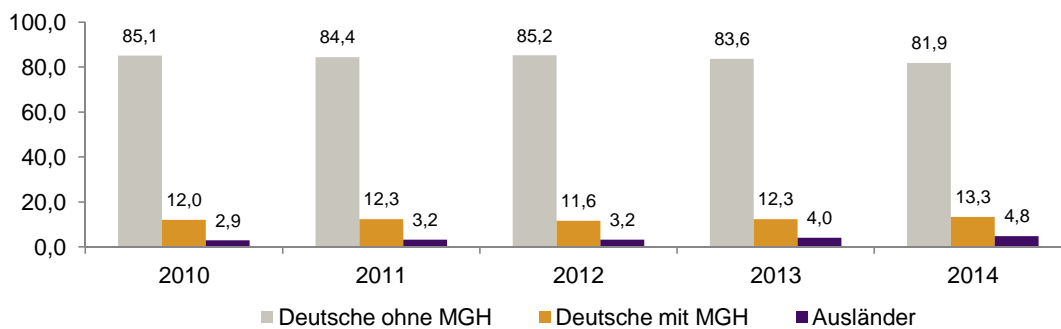
¹ Bezugsland ist bei Ausländern deren Staatsangehörigkeit, bei Deutschen mit Migrationshintergrund die zweite Staatsangehörigkeit oder das Geburtsland

Statistischer Bezirk: 97 Brunn

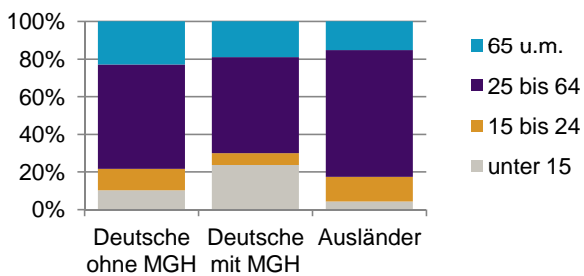


Einwohner nach Migrationshintergrund (MGH) 2010-2014

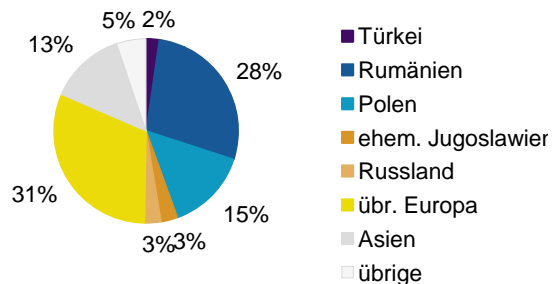
Anteil an der Gesamtbevölkerung in %



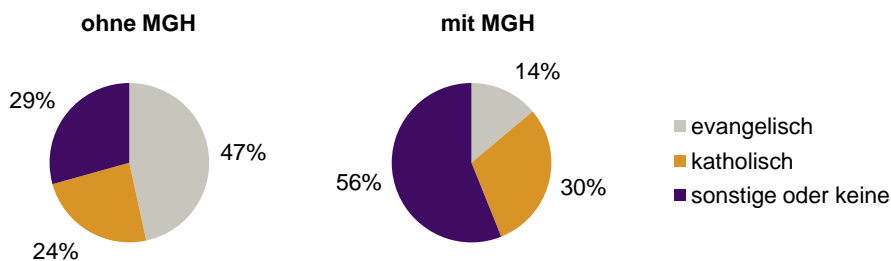
Einwohner 2014 nach MGH und Altersgruppen



Menschen mit MGH 2014 nach dem Bezugsland



Einwohner 2014 nach MGH und Religionszugehörigkeit

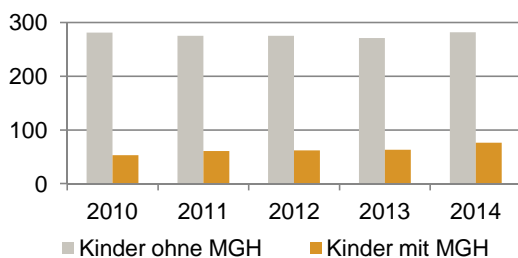


Statistischer Bezirk: 97 Brunn

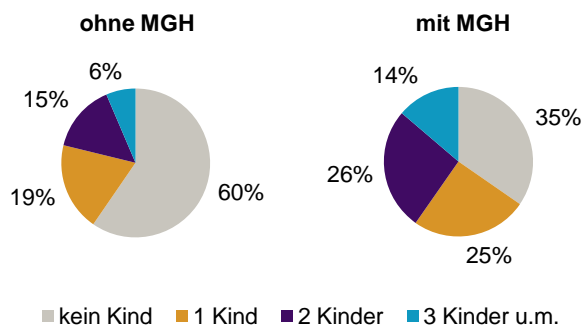
Privathaushalte und Personen in Privathaushalten nach dem Migrationshintergrund (MGH)

	Privathaushalte	Personen in Privathaushalten			
		Insgesamt	darunter Kinder unter 18 J.	darunter Personen mit MGH	darunter Kinder unter 18 J. mit MGH
2010	1 041	2 295	334	225	53
2011	1 044	2 286	336	237	61
2012	1 058	2 294	337	234	62
2013	1 051	2 267	334	240	63
2014	1 050	2 272	358	257	76
davon ...					
Einpersonenhaushalte	361	361	-	46	-
<u>nach dem Alter</u>					
unter 18 Jahre	1	1	-	1	-
18 bis 34 Jahre	46	46	-	11	-
35 bis 64 Jahre	133	133	-	20	-
65 Jahre und älter	181	181	-	14	-
Mehrpersonenhaushalte	689	1 911	358	211	76
<u>nach der Zahl der Personen</u>					
<u>im Haushalt</u>					
2 Personen	365	730	13	44	-
3 Personen	174	522	90	62	19
4 u.m. Personen	150	659	255	105	57
<u>nach dem Haushaltstyp</u>					
Haushalte ohne Kinder	405	944	-	62	-
Haushalte mit Kindern	220	824	358	138	76
darunter allein Erziehende	28	79	43	10	6
sonstige MPH	64	143	-	11	-
<u>nach der Zahl der Kinder im</u>					
<u>Haushalt</u>					
1 Kind	118	379	118	53	20
2 Kinder	77	307	154	56	34
3 u.m. Kinder	25	138	86	29	22

Kinder unter 18 Jahre nach MGH 2010-2014

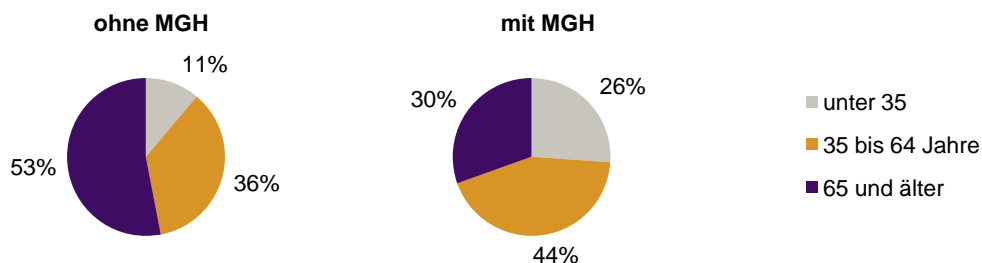


Einwohner in Mehrpersonenhaushalten 2014 nach MGH und Zahl der Kinder im Haushalt



Statistischer Bezirk: 97 Brunn

Einpersonenhaushalte 2014 nach Migrationshintergrund (MGH) und Alter



**Bevölkerung am Ort der Hauptwohnung 2013
nach Migrationshintergrund**

männlich Alter weiblich

**Bevölkerung in Privathaushalten 2013
nach Haushaltstypen**

männlich Alter weiblich

- Deutsche ohne MGH
- Deutsche mit MGH
- Ausländer

- Paar/Ehepaar mit Kind(ern)
- allein Erziehende
- Paar/Ehepaar ohne Kind(er)
- Einpersonenhaushalt
- sonstige Haushalte

Impressum

Herausgeber:
Stadt Nürnberg
Amt für Stadtforschung und Statistik
für Nürnberg und Fürth
Unschlittplatz 7a
90403 Nürnberg