

## Datenblatt Migrationshintergrund Nürnberg

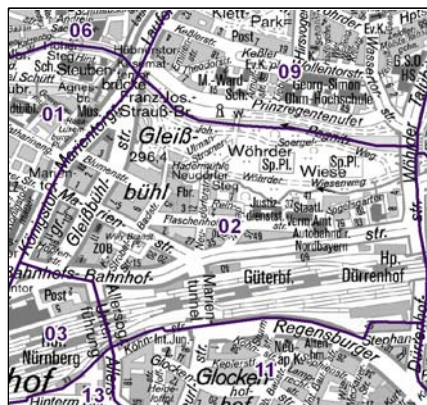
### Statistischer Bezirk: 02 Marienvorstadt

#### Bevölkerung mit Hauptwohnsitz in Nürnberg nach dem Migrationshintergrund (MGH)

	Insgesamt	Deutsche ohne MGH	Menschen mit MGH		
			Deutsche mit MGH	Ausländer	Insgesamt
<b>2011</b>	<b>1 159</b>	<b>763</b>	<b>192</b>	<b>204</b>	<b>396</b>
<b>2012</b>	<b>1 165</b>	<b>760</b>	<b>189</b>	<b>216</b>	<b>405</b>
<b>2013</b>	<b>1 259</b>	<b>841</b>	<b>199</b>	<b>219</b>	<b>418</b>
<b>2014</b>	<b>1 281</b>	<b>828</b>	<b>206</b>	<b>247</b>	<b>453</b>
<b>2015</b>	<b>1 312</b>	<b>804</b>	<b>210</b>	<b>298</b>	<b>508</b>
davon ...					
<b><u>nach Geschlecht</u></b>					
Männer	609	363	102	144	246
Frauen	703	441	108	154	262
<b><u>nach Altersgruppen</u></b>					
unter 3	30	20	8	2	10
3 bis unter 6	26	14	5	7	12
6 bis unter 10	28	13	7	8	15
10 bis unter 15	30	13	10	7	17
15 bis unter 18	19	8	3	8	11
18 bis unter 25	208	128	36	44	80
25 bis unter 45	495	292	63	140	203
45 bis unter 65	279	175	48	56	104
65 bis unter 80	139	99	20	20	40
80 u.m.	58	42	10	6	16
<b><u>nach Familienstand</u></b>					
ledig	748	479	114	155	269
verheiratet	372	210	58	104	162
verwitwet	64	44	11	9	20
geschieden	128	71	27	30	57
<b><u>nach Religionszugehörigkeit</u></b>					
evangelisch	342	295	39	8	47
katholisch	332	224	49	59	108
sonstige oder keine	638	285	122	231	353
<b><u>nach dem Bezugsland<sup>1</sup></u></b>					
Europa (o. Deutschland)			137	229	366
dar. Türkei			31	37	68
Rumänien			30	26	56
Polen			24	10	34
ehem. Jugoslawien			5	25	30
Russland			14	12	26
Griechenland			1	11	12
Italien			1	18	19
Tschechien			8	8	16
Ukraine			6	13	19
Afrika			8	14	22
Asien			43	42	85
dar. Kasachstan			14	1	15
Irak			3	11	14
Amerika, Australien, sonst.			22	13	35

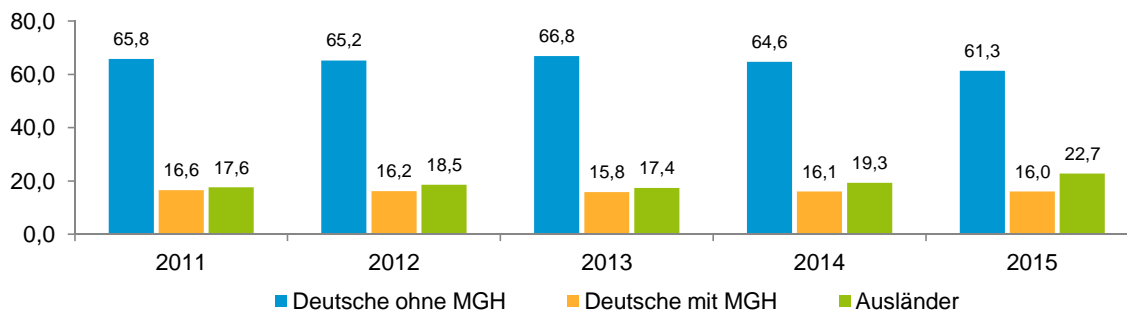
<sup>1</sup> Bezugsland ist bei Ausländern deren Staatsangehörigkeit, bei Deutschen mit Migrationshintergrund die zweite Staatsangehörigkeit oder das Geburtsland

## Statistischer Bezirk: 02 Marienvorstadt

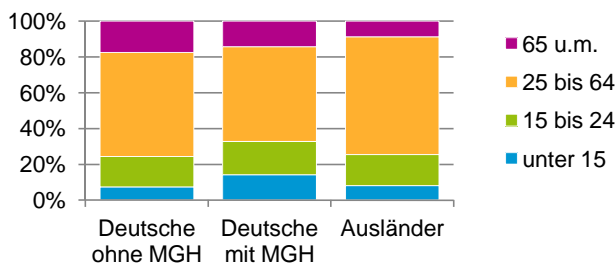


### Einwohner nach Migrationshintergrund (MGH) 2011-2015

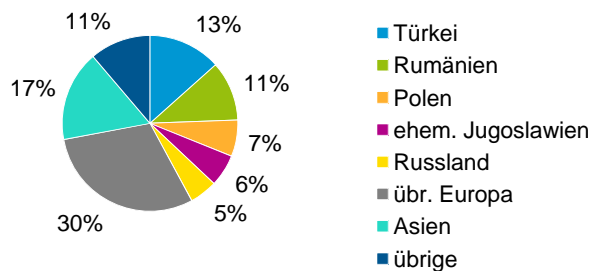
Anteil an der Gesamtbevölkerung in %



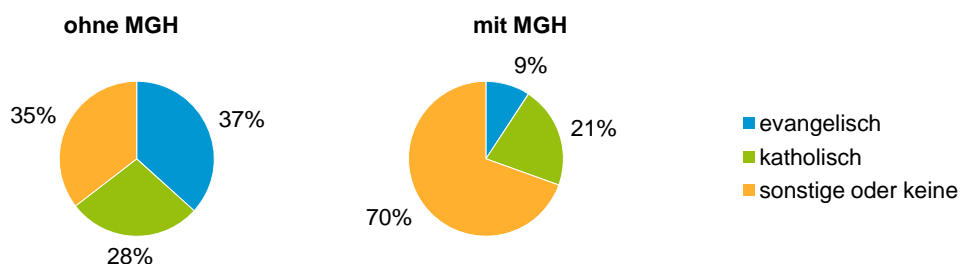
### Einwohner 2015 nach MGH und Altersgruppen



### Menschen mit MGH 2015 nach dem Bezugsland



### Einwohner 2015 nach MGH und Religionszugehörigkeit

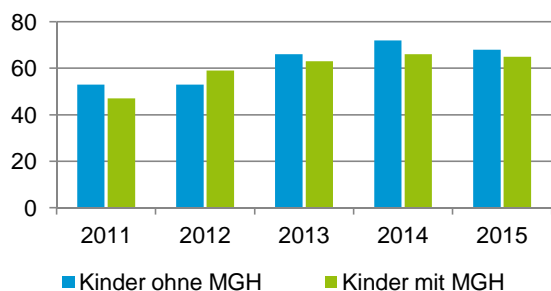


## Statistischer Bezirk: 02 Marienvorstadt

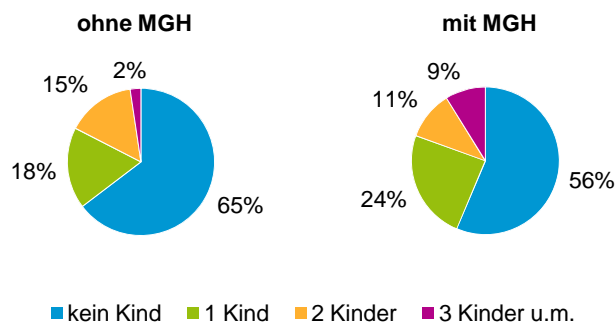
### Privathaushalte und Personen in Privathaushalten nach dem Migrationshintergrund (MGH)

	Privathaushalte	Personen in Privathaushalten			
		Insgesamt	darunter Kinder unter 18 J.	darunter Personen mit MGH	darunter Kinder unter 18 J. mit MGH
<b>2011</b>	<b>678</b>	<b>1 055</b>	<b>100</b>	<b>345</b>	<b>47</b>
<b>2012</b>	<b>788</b>	<b>1 205</b>	<b>112</b>	<b>408</b>	<b>59</b>
<b>2013</b>	<b>846</b>	<b>1 324</b>	<b>129</b>	<b>422</b>	<b>63</b>
<b>2014</b>	<b>859</b>	<b>1 360</b>	<b>138</b>	<b>459</b>	<b>66</b>
<b>2015</b>	<b>894</b>	<b>1 387</b>	<b>133</b>	<b>511</b>	<b>65</b>
davon ...					
<b>Einpersonenhaushalte</b>	<b>584</b>	<b>584</b>	<b>-</b>	<b>172</b>	<b>-</b>
<b><u>nach dem Alter</u></b>					
unter 18 Jahre	1	1	-	-	-
18 bis 34 Jahre	279	279	-	84	-
35 bis 64 Jahre	205	205	-	62	-
65 Jahre und älter	99	99	-	26	-
<b>Mehrpersonenhaushalte</b>	<b>310</b>	<b>803</b>	<b>133</b>	<b>339</b>	<b>65</b>
<b><u>nach der Zahl der Personen im Haushalt</u></b>					
2 Personen	192	384	6	140	3
3 Personen	75	225	52	98	24
4 u.m. Personen	43	194	75	101	38
<b><u>nach dem Haushaltstyp</u></b>					
Haushalte ohne Kinder	177	378	-	132	-
Haushalte mit Kindern	88	312	133	148	65
darunter allein Erziehende	15	41	22	15	7
sonstige MPH	45	113	-	59	-
<b><u>nach der Zahl der Kinder im Haushalt</u></b>					
1 Kind	55	165	55	82	29
2 Kinder	26	106	52	36	16
3 u.m. Kinder	7	41	26	30	20

Kinder unter 18 Jahre nach MGH 2011-2015

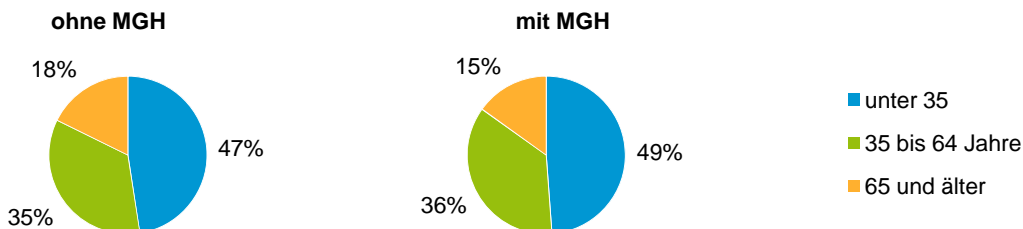


Einwohner in Mehrpersonenhaushalten 2015 nach MGH und Zahl der Kinder im Haushalt



## Statistischer Bezirk: 02 Marienvorstadt

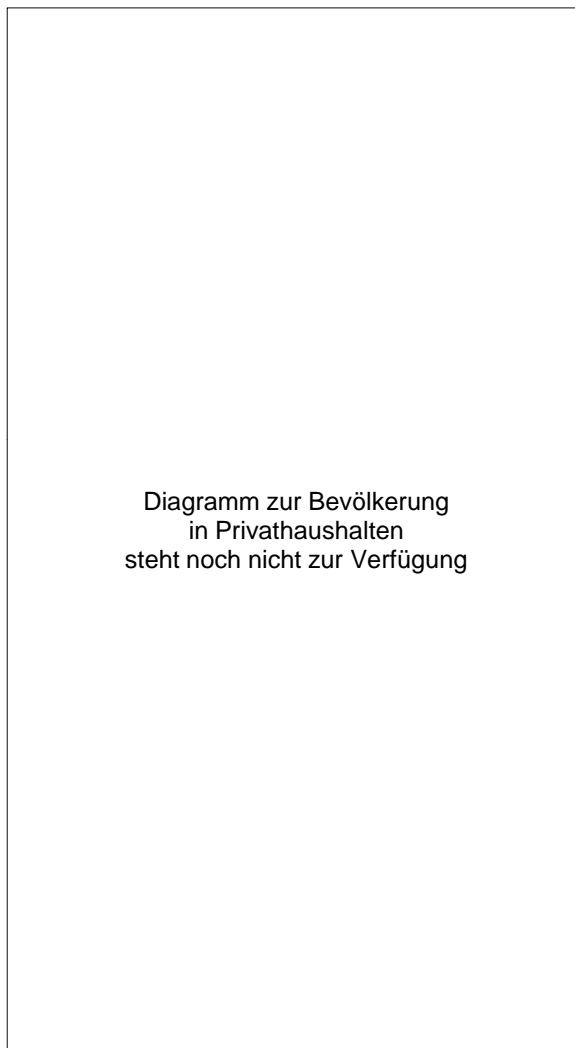
### Einpersonenhaushalte 2015 nach Migrationshintergrund (MGH) und Alter



### Bevölkerung am Ort der Hauptwohnung 2015 nach Migrationshintergrund



### Bevölkerung in Privathaushalten 2015 nach Haushaltstypen



#### Impressum

Herausgeber:  
Stadt Nürnberg  
Amt für Stadtforschung und Statistik  
für Nürnberg und Fürth  
Unschlittplatz 7a  
90403 Nürnberg