

Datenblatt Migrationshintergrund Nürnberg

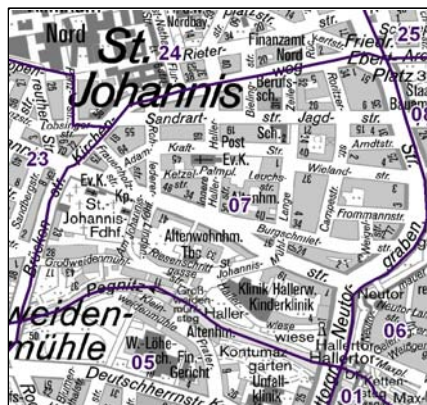
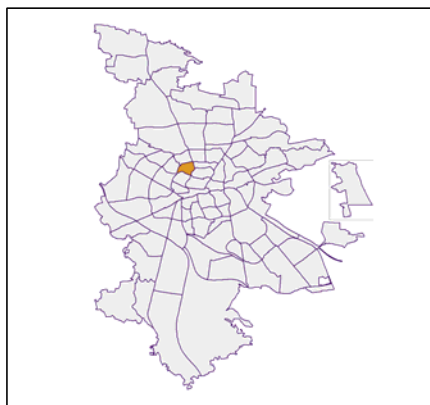
Statistischer Bezirk: 07 St. Johannis

Bevölkerung mit Hauptwohnsitz in Nürnberg nach dem Migrationshintergrund (MGH)

	Insgesamt	Deutsche ohne MGH	Menschen mit MGH		
			Deutsche mit MGH	Ausländer	Insgesamt
2011	7 734	5 284	1 308	1 142	2 450
2012	7 913	5 466	1 262	1 185	2 447
2013	7 921	5 444	1 241	1 236	2 477
2014	7 968	5 445	1 208	1 315	2 523
2015	8 078	5 410	1 227	1 441	2 668
davon ...					
<u>nach Geschlecht</u>					
Männer	3 824	2 546	546	732	1 278
Frauen	4 254	2 864	681	709	1 390
<u>nach Altersgruppen</u>					
unter 3	235	127	79	29	108
3 bis unter 6	174	78	68	28	96
6 bis unter 10	184	85	68	31	99
10 bis unter 15	190	93	70	27	97
15 bis unter 18	135	62	50	23	73
18 bis unter 25	576	357	93	126	219
25 bis unter 45	2 891	1 871	329	691	1 020
45 bis unter 65	2 094	1 545	227	322	549
65 bis unter 80	1 036	738	166	132	298
80 u.m.	563	454	77	32	109
<u>nach Familienstand</u>					
ledig	4 033	2 773	672	588	1 260
verheiratet	2 712	1 664	361	687	1 048
verwitwet	568	445	76	47	123
geschieden	765	528	118	119	237
<u>nach Religionszugehörigkeit</u>					
evangelisch	2 437	2 126	268	43	311
katholisch	1 861	1 321	289	251	540
sonstige oder keine	3 780	1 963	670	1 147	1 817
<u>nach dem Bezugsland¹</u>					
Europa (o. Deutschland)			883	1 125	2 008
dar. Türkei			119	172	291
Rumänien			155	110	265
Polen			163	79	242
ehem. Jugoslawien			62	159	221
Russland			78	42	120
Griechenland			33	142	175
Italien			36	82	118
Tschechien			96	20	116
Ukraine			29	59	88
Afrika			49	29	78
Asien			166	178	344
dar. Kasachstan			54	7	61
Irak			29	31	60
Amerika, Australien, sonst.			129	109	238

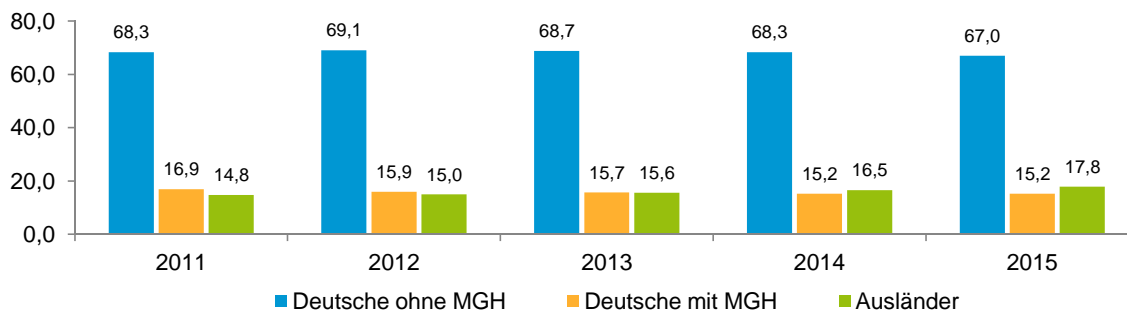
¹ Bezugsland ist bei Ausländern deren Staatsangehörigkeit, bei Deutschen mit Migrationshintergrund die zweite Staatsangehörigkeit oder das Geburtsland

Statistischer Bezirk: 07 St. Johanns

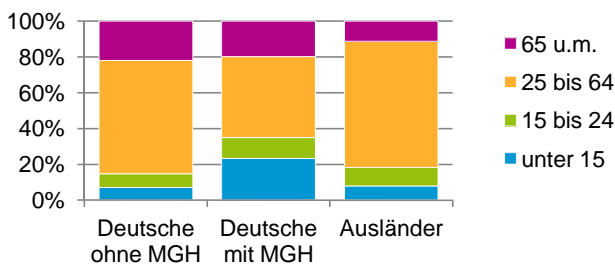


Einwohner nach Migrationshintergrund (MGH) 2011-2015

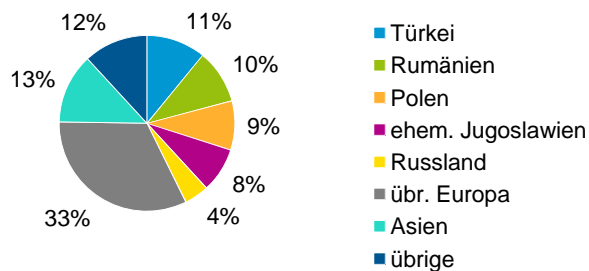
Anteil an der Gesamtbevölkerung in %



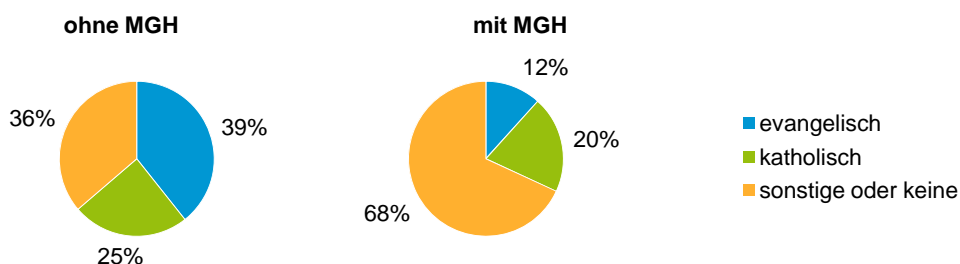
Einwohner 2015 nach MGH und Altersgruppen



Menschen mit MGH 2015 nach dem Bezugsland



Einwohner 2015 nach MGH und Religionszugehörigkeit

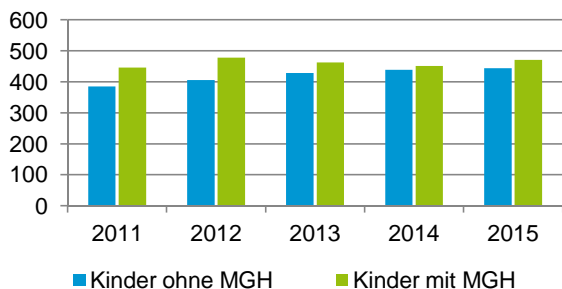


Statistischer Bezirk: 07 St. Johannis

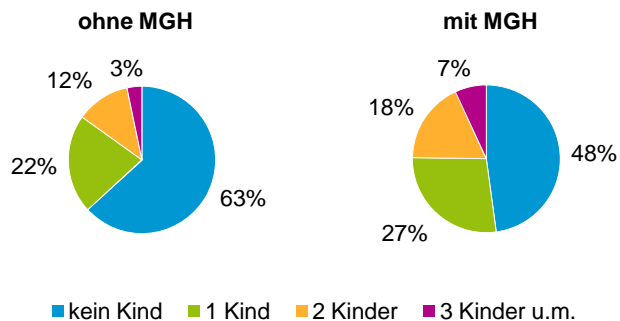
Privathaushalte und Personen in Privathaushalten nach dem Migrationshintergrund (MGH)

	Privathaushalte	Personen in Privathaushalten			
		Insgesamt	darunter Kinder unter 18 J.	darunter Personen mit MGH	darunter Kinder unter 18 J. mit MGH
2011	4 614	7 491	831	2 347	446
2012	4 913	7 881	884	2 426	478
2013	4 888	7 895	890	2 458	462
2014	4 935	7 948	890	2 503	451
2015	4 986	8 054	915	2 641	471
davon ...					
Einpersonenhaushalte	3 029	3 029	-	721	-
<u>nach dem Alter</u>					
unter 18 Jahre	4	4	-	1	-
18 bis 34 Jahre	1 102	1 102	-	293	-
35 bis 64 Jahre	1 288	1 288	-	285	-
65 Jahre und älter	635	635	-	142	-
Mehrpersonenhaushalte	1 957	5 025	915	1 920	471
<u>nach der Zahl der Personen im Haushalt</u>					
2 Personen	1 227	2 454	113	751	53
3 Personen	439	1 317	294	523	138
4 u.m. Personen	291	1 254	508	646	280
<u>nach dem Haushaltstyp</u>					
Haushalte ohne Kinder	1 085	2 390	-	759	-
Haushalte mit Kindern	640	2 144	915	1 001	471
darunter allein Erziehende	164	397	210	206	115
sonstige MPH	232	491	-	160	-
<u>nach der Zahl der Kinder im Haushalt</u>					
1 Kind	415	1 199	415	525	199
2 Kinder	179	712	358	344	189
3 u.m. Kinder	46	233	142	132	83

Kinder unter 18 Jahre nach MGH 2011-2015

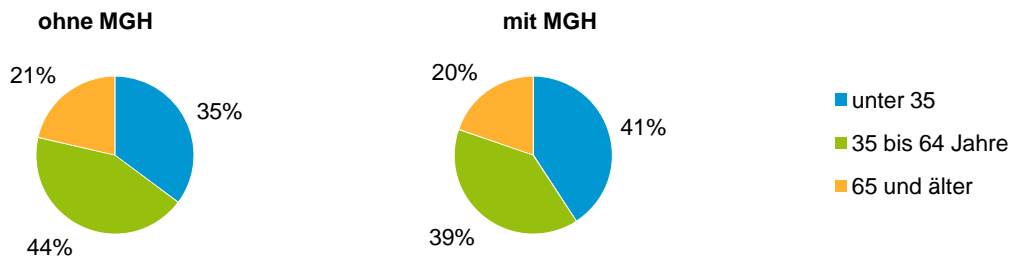


Einwohner in Mehrpersonenhaushalten 2015 nach MGH und Zahl der Kinder im Haushalt



Statistischer Bezirk: 07 St. Johannis

Einpersonenhaushalte 2015 nach Migrationshintergrund (MGH) und Alter



Bevölkerung am Ort der Hauptwohnung 2015 nach Migrationshintergrund



Bevölkerung in Privathaushalten 2015 nach Haushaltstypen



Impressum

Herausgeber:
Stadt Nürnberg
Amt für Stadtforschung und Statistik
für Nürnberg und Fürth
Unschlittplatz 7a
90403 Nürnberg