

## Datenblatt Migrationshintergrund Nürnberg

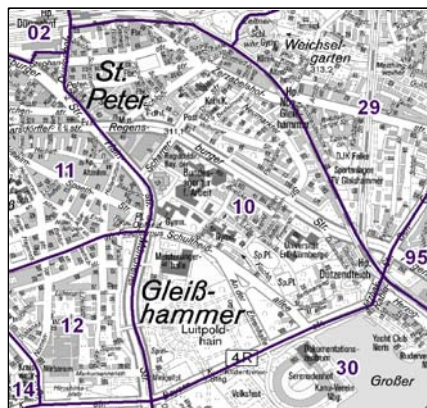
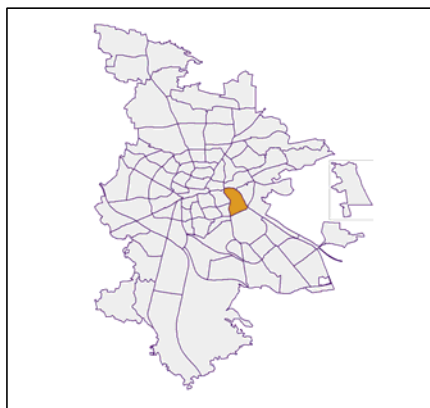
### Statistischer Bezirk: 10 Ludwigsfeld

#### Bevölkerung mit Hauptwohnsitz in Nürnberg nach dem Migrationshintergrund (MGH)

	Insgesamt	Deutsche ohne MGH	Menschen mit MGH		
			Deutsche mit MGH	Ausländer	Insgesamt
<b>2011</b>	<b>10 121</b>	<b>5 494</b>	<b>2 342</b>	<b>2 285</b>	<b>4 627</b>
<b>2012</b>	<b>10 193</b>	<b>5 465</b>	<b>2 357</b>	<b>2 371</b>	<b>4 728</b>
<b>2013</b>	<b>10 488</b>	<b>5 502</b>	<b>2 421</b>	<b>2 565</b>	<b>4 986</b>
<b>2014</b>	<b>10 524</b>	<b>5 477</b>	<b>2 498</b>	<b>2 549</b>	<b>5 047</b>
<b>2015</b>	<b>10 969</b>	<b>5 491</b>	<b>2 533</b>	<b>2 945</b>	<b>5 478</b>
davon ...					
<b><u>nach Geschlecht</u></b>					
Männer	5 452	2 688	1 244	1 520	2 764
Frauen	5 517	2 803	1 289	1 425	2 714
<b><u>nach Altersgruppen</u></b>					
unter 3	308	82	173	53	226
3 bis unter 6	317	73	182	62	244
6 bis unter 10	367	81	211	75	286
10 bis unter 15	443	109	235	99	334
15 bis unter 18	254	80	102	72	174
18 bis unter 25	1 292	680	240	372	612
25 bis unter 45	3 606	1 696	687	1 223	1 910
45 bis unter 65	2 668	1 535	460	673	1 133
65 bis unter 80	1 328	831	202	295	497
80 u.m.	386	324	41	21	62
<b><u>nach Familienstand</u></b>					
ledig	5 566	2 863	1 492	1 211	2 703
verheiratet	3 643	1 563	717	1 363	2 080
verwitwet	567	396	85	86	171
geschieden	1 193	669	239	285	524
<b><u>nach Religionszugehörigkeit</u></b>					
evangelisch	2 507	2 079	353	75	428
katholisch	2 588	1 567	554	467	1 021
sonstige oder keine	5 874	1 845	1 626	2 403	4 029
<b><u>nach dem Bezugsland<sup>1</sup></u></b>					
Europa (o. Deutschland)			1 636	2 136	3 772
dar. Türkei			406	530	936
Rumänien			247	181	428
Polen			248	149	397
ehem. Jugoslawien			184	422	606
Russland			190	59	249
Griechenland			55	163	218
Italien			41	129	170
Tschechien			66	23	89
Ukraine			66	144	210
Afrika			181	177	358
Asien			523	570	1 093
dar. Kasachstan			156	7	163
Irak			134	163	297
Amerika, Australien, sonst.			193	62	255

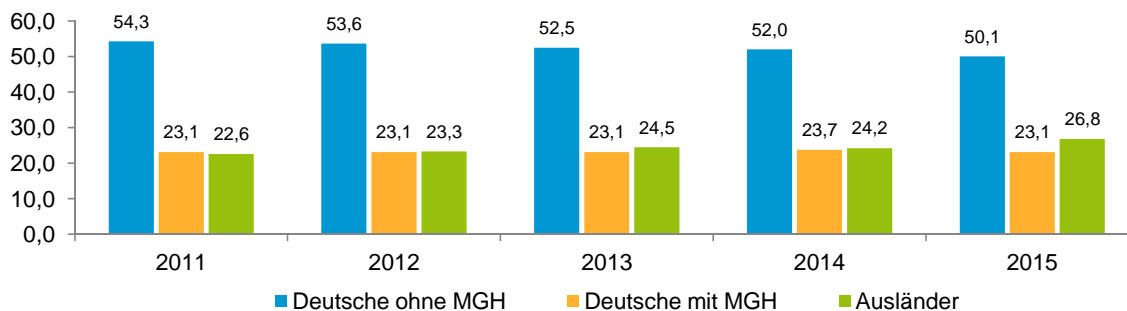
<sup>1</sup> Bezugsland ist bei Ausländern deren Staatsangehörigkeit, bei Deutschen mit Migrationshintergrund die zweite Staatsangehörigkeit oder das Geburtsland

## Statistischer Bezirk: 10 Ludwigsfeld

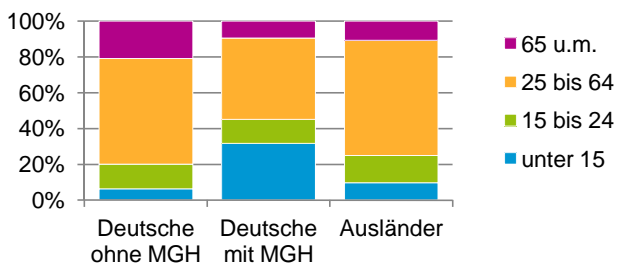


### Einwohner nach Migrationshintergrund (MGH) 2011-2015

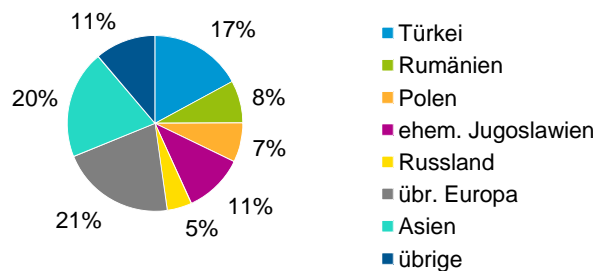
Anteil an der Gesamtbevölkerung in %



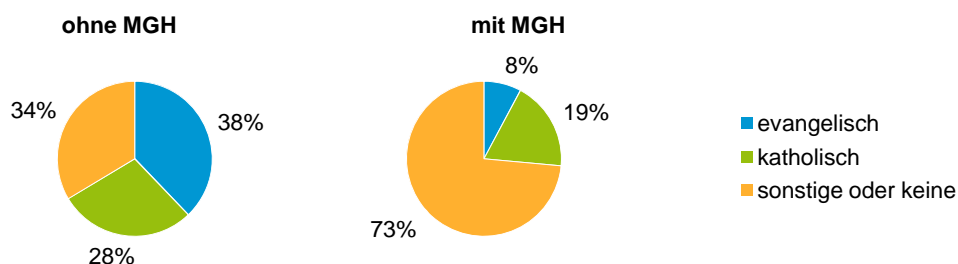
### Einwohner 2015 nach MGH und Altersgruppen



### Menschen mit MGH 2015 nach dem Bezugsland



### Einwohner 2015 nach MGH und Religionszugehörigkeit

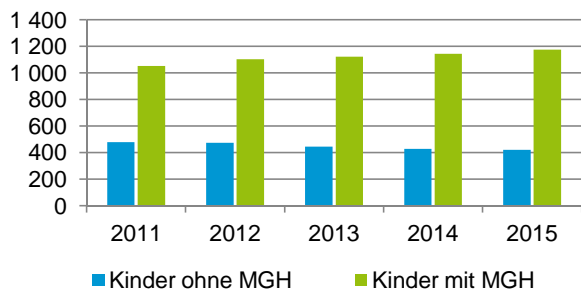


## Statistischer Bezirk: 10 Ludwigsfeld

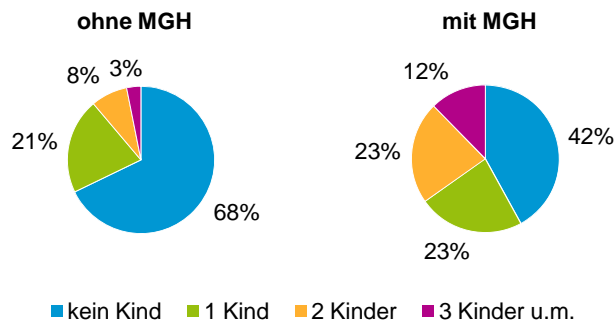
### Privathaushalte und Personen in Privathaushalten nach dem Migrationshintergrund (MGH)

	Privathaushalte	Personen in Privathaushalten			
		Insgesamt	darunter Kinder unter 18 J.	darunter Personen mit MGH	darunter Kinder unter 18 J. mit MGH
<b>2011</b>	<b>5 625</b>	<b>9 960</b>	<b>1 532</b>	<b>4 501</b>	<b>1 052</b>
<b>2012</b>	<b>5 965</b>	<b>10 438</b>	<b>1 576</b>	<b>4 759</b>	<b>1 102</b>
<b>2013</b>	<b>6 173</b>	<b>10 739</b>	<b>1 568</b>	<b>5 011</b>	<b>1 122</b>
<b>2014</b>	<b>6 194</b>	<b>10 774</b>	<b>1 571</b>	<b>5 081</b>	<b>1 143</b>
<b>2015</b>	<b>6 323</b>	<b>10 965</b>	<b>1 596</b>	<b>5 265</b>	<b>1 176</b>
davon ...					
<b>Einpersonenhaushalte nach dem Alter</b>	<b>3 520</b>	<b>3 520</b>	<b>-</b>	<b>1 120</b>	<b>-</b>
unter 18 Jahre	10	10	-	8	-
18 bis 34 Jahre	1 309	1 309	-	425	-
35 bis 64 Jahre	1 447	1 447	-	500	-
65 Jahre und älter	754	754	-	187	-
<b>Mehrpersonenhaushalte nach der Zahl der Personen im Haushalt</b>	<b>2 803</b>	<b>7 445</b>	<b>1 596</b>	<b>4 145</b>	<b>1 176</b>
2 Personen	1 692	3 384	216	1 350	110
3 Personen	600	1 800	440	1 055	290
4 u.m. Personen	511	2 261	940	1 740	776
<b>nach dem Haushaltstyp</b>					
Haushalte ohne Kinder	1 453	3 237	-	1 441	-
Haushalte mit Kindern	1 015	3 466	1 596	2 404	1 176
darunter allein Erziehende	375	968	534	589	331
sonstige MPH	335	742	-	300	-
<b>nach der Zahl der Kinder im Haushalt</b>					
1 Kind	590	1 657	590	963	358
2 Kinder	306	1 195	612	931	488
3 u.m. Kinder	119	614	394	510	330

Kinder unter 18 Jahre nach MGH 2011-2015

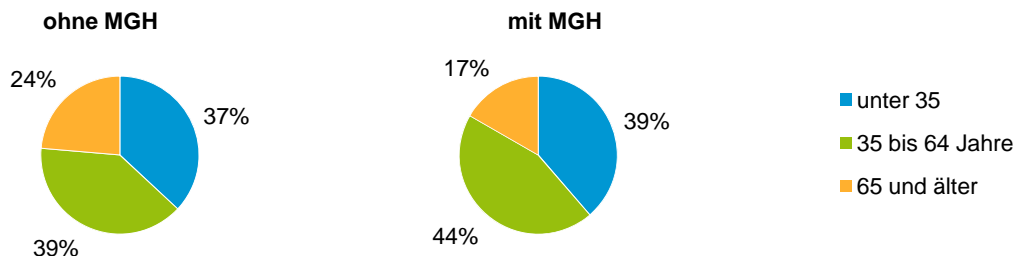


Einwohner in Mehrpersonenhaushalten 2015 nach MGH und Zahl der Kinder im Haushalt



## Statistischer Bezirk: 10 Ludwigsfeld

### Einpersonenhaushalte 2015 nach Migrationshintergrund (MGH) und Alter



### Bevölkerung am Ort der Hauptwohnung 2015 nach Migrationshintergrund



### Bevölkerung in Privathaushalten 2015 nach Haushaltstypen



#### Impressum

Herausgeber:  
Stadt Nürnberg  
Amt für Stadtforschung und Statistik  
für Nürnberg und Fürth  
Unschlittplatz 7a  
90403 Nürnberg