

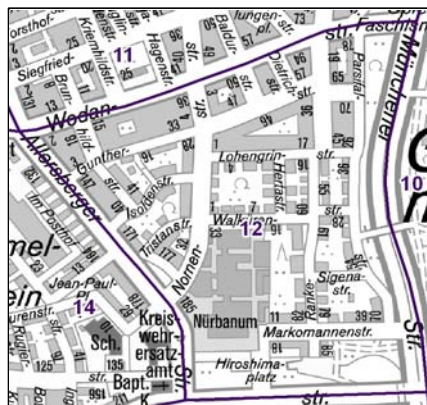
## Datenblatt Migrationshintergrund Nürnberg Statistischer Bezirk: 12 Guntherstraße

### Bevölkerung mit Hauptwohnsitz in Nürnberg nach dem Migrationshintergrund (MGH)

	Insgesamt	Deutsche ohne MGH	Menschen mit MGH		
			Deutsche mit MGH	Ausländer	Insgesamt
<b>2011</b>	<b>3 604</b>	<b>2 493</b>	<b>632</b>	<b>479</b>	<b>1 111</b>
<b>2012</b>	<b>3 643</b>	<b>2 536</b>	<b>613</b>	<b>494</b>	<b>1 107</b>
<b>2013</b>	<b>3 611</b>	<b>2 514</b>	<b>632</b>	<b>465</b>	<b>1 097</b>
<b>2014</b>	<b>3 613</b>	<b>2 497</b>	<b>627</b>	<b>489</b>	<b>1 116</b>
<b>2015</b>	<b>4 029</b>	<b>2 457</b>	<b>643</b>	<b>929</b>	<b>1 572</b>
davon ...					
<b><u>nach Geschlecht</u></b>					
Männer	2 052	1 178	315	559	874
Frauen	1 977	1 279	328	370	698
<b><u>nach Altersgruppen</u></b>					
unter 3	107	50	40	17	57
3 bis unter 6	86	29	38	19	57
6 bis unter 10	132	50	54	28	82
10 bis unter 15	146	61	52	33	85
15 bis unter 18	93	35	19	39	58
18 bis unter 25	410	193	45	172	217
25 bis unter 45	1 268	733	177	358	535
45 bis unter 65	1 074	753	131	190	321
65 bis unter 80	554	424	71	59	130
80 u.m.	159	129	16	14	30
<b><u>nach Familienstand</u></b>					
ledig	1 904	1 103	342	459	801
verheiratet	1 594	961	231	402	633
verwitwet	216	159	28	29	57
geschieden	315	234	42	39	81
<b><u>nach Religionszugehörigkeit</u></b>					
evangelisch	1 009	880	118	11	129
katholisch	904	651	135	118	253
sonstige oder keine	2 116	926	390	800	1 190
<b><u>nach dem Bezugsland<sup>1</sup></u></b>					
Europa (o. Deutschland)			444	460	904
dar. Türkei			78	95	173
Rumänien			84	25	109
Polen			60	41	101
ehem. Jugoslawien			32	78	110
Russland			38	15	53
Griechenland			16	28	44
Italien			14	40	54
Tschechien			35	7	42
Ukraine			25	35	60
Afrika			27	36	63
Asien			103	371	474
dar. Kasachstan			30	5	35
Irak			11	129	140
Amerika, Australien, sonst.			69	62	131

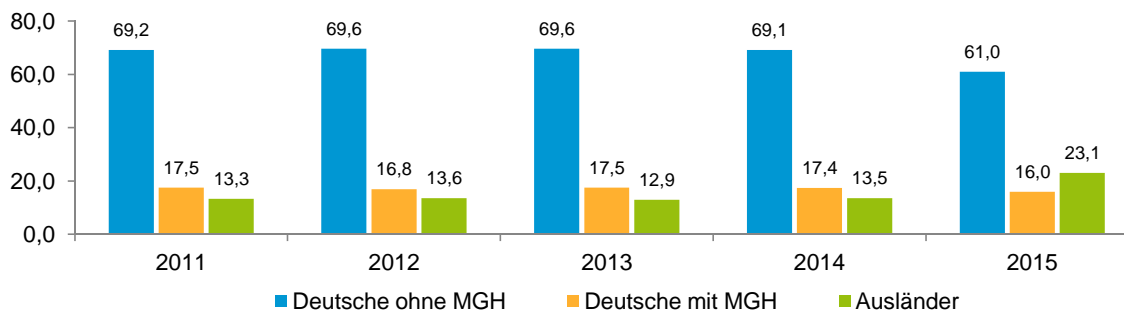
<sup>1</sup> Bezugsland ist bei Ausländern deren Staatsangehörigkeit, bei Deutschen mit Migrationshintergrund die zweite Staatsangehörigkeit oder das Geburtsland

## Statistischer Bezirk: 12 Guntherstraße

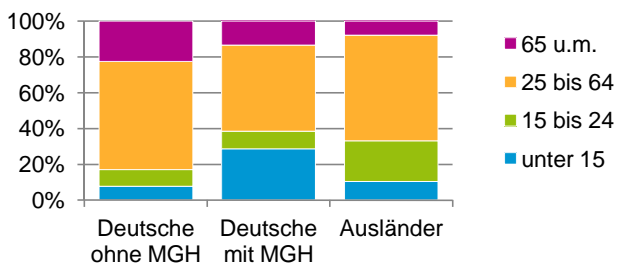


### Einwohner nach Migrationshintergrund (MGH) 2011-2015

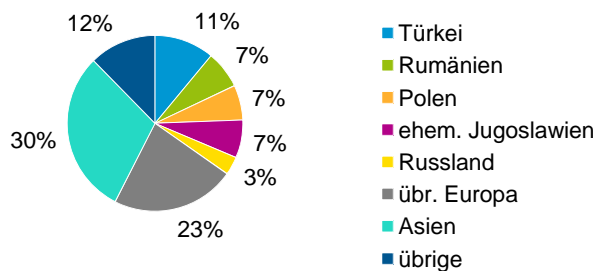
Anteil an der Gesamtbevölkerung in %



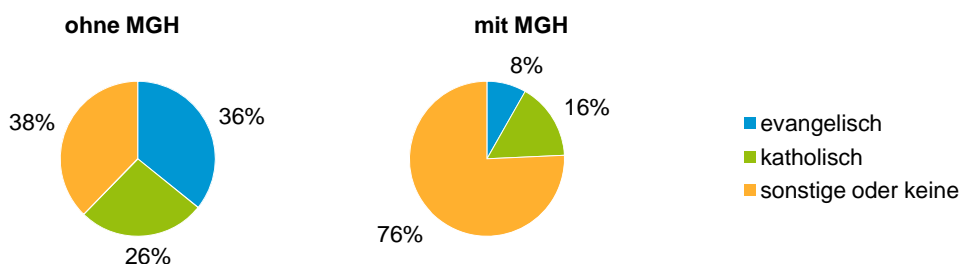
### Einwohner 2015 nach MGH und Altersgruppen



### Menschen mit MGH 2015 nach dem Bezugsland



### Einwohner 2015 nach MGH und Religionszugehörigkeit

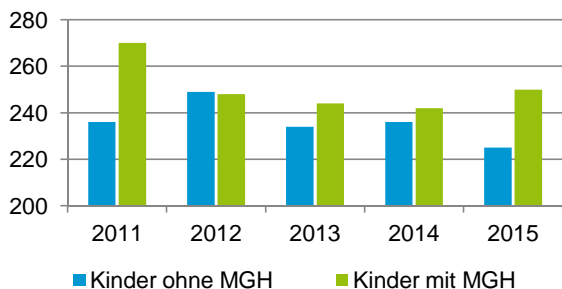


## Statistischer Bezirk: 12 Guntherstraße

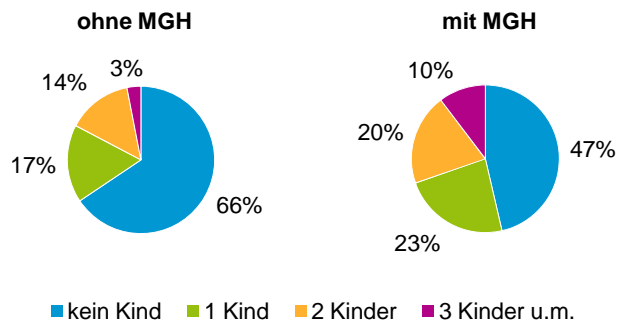
### Privathaushalte und Personen in Privathaushalten nach dem Migrationshintergrund (MGH)

	Privathaushalte	Personen in Privathaushalten			
		Insgesamt	darunter Kinder unter 18 J.	darunter Personen mit MGH	darunter Kinder unter 18 J. mit MGH
2011	2 040	3 631	506	1 112	270
2012	2 102	3 683	497	1 108	248
2013	2 080	3 656	478	1 100	244
2014	2 103	3 658	478	1 119	242
2015	2 132	3 698	475	1 188	250
davon ...					
<b>Einpersonenhaushalte</b>	<b>1 146</b>	<b>1 146</b>	<b>-</b>	<b>250</b>	<b>-</b>
<b><u>nach dem Alter</u></b>					
unter 18 Jahre	11	11	-	9	-
18 bis 34 Jahre	363	363	-	82	-
35 bis 64 Jahre	494	494	-	109	-
65 Jahre und älter	278	278	-	50	-
<b>Mehrpersonenhaushalte</b>	<b>986</b>	<b>2 552</b>	<b>475</b>	<b>938</b>	<b>250</b>
<b><u>nach der Zahl der Personen im Haushalt</u></b>					
2 Personen	625	1 250	49	313	14
3 Personen	196	588	134	236	55
4 u.m. Personen	165	714	292	389	181
<b><u>nach dem Haushaltstyp</u></b>					
Haushalte ohne Kinder	589	1 292	-	360	-
Haushalte mit Kindern	305	1 058	475	503	250
darunter allein Erziehende	80	204	114	68	40
sonstige MPH	92	202	-	75	-
<b><u>nach der Zahl der Kinder im Haushalt</u></b>					
1 Kind	171	495	171	219	81
2 Kinder	106	417	212	187	102
3 u.m. Kinder	28	146	92	97	67

Kinder unter 18 Jahre nach MGH 2011-2015

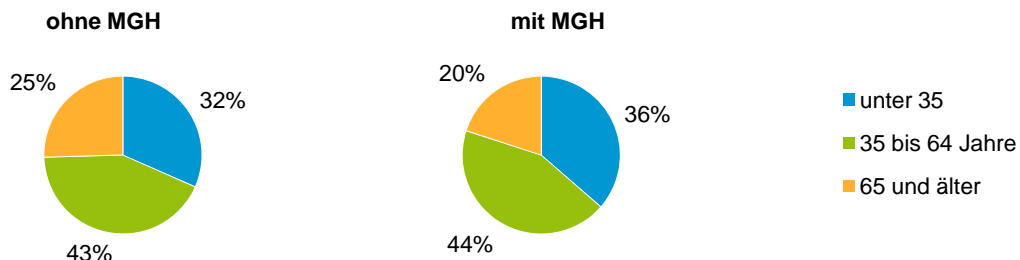


Einwohner in Mehrpersonenhaushalten 2015 nach MGH und Zahl der Kinder im Haushalt



## Statistischer Bezirk: 12 Guntherstraße

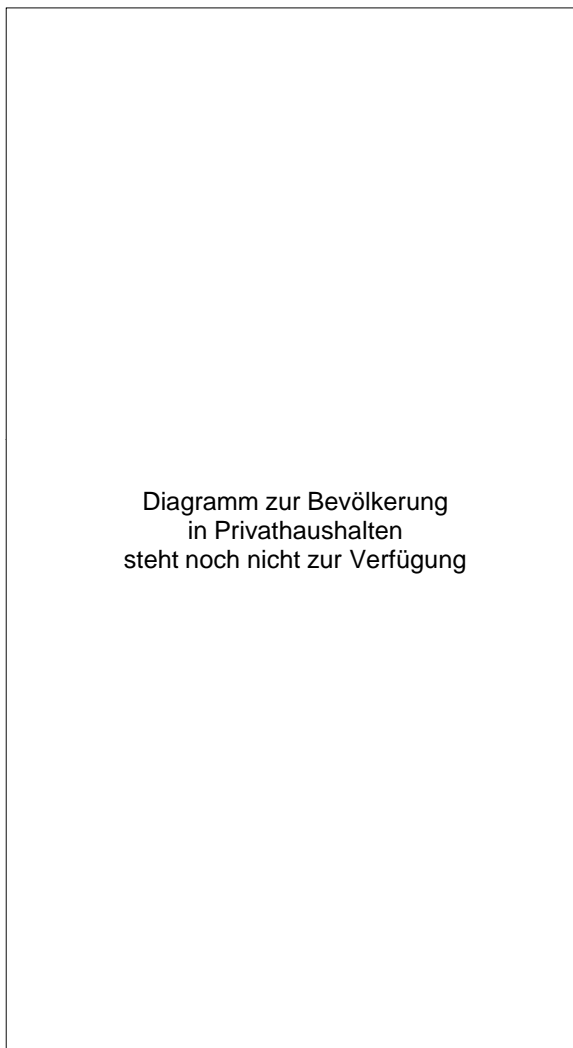
### Einpersonenhaushalte 2015 nach Migrationshintergrund (MGH) und Alter



### Bevölkerung am Ort der Hauptwohnung 2015 nach Migrationshintergrund



### Bevölkerung in Privathaushalten 2015 nach Haushaltstypen



#### Impressum

Herausgeber:  
Stadt Nürnberg  
Amt für Stadtforschung und Statistik  
für Nürnberg und Fürth  
Unschlittplatz 7a  
90403 Nürnberg