

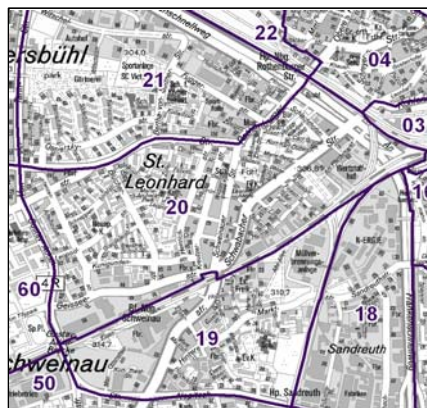
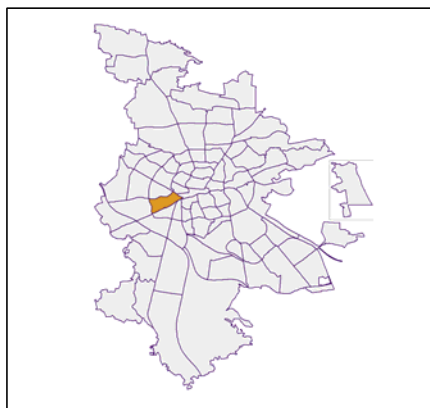
Datenblatt Migrationshintergrund Nürnberg Statistischer Bezirk: 20 St. Leonhard

Bevölkerung mit Hauptwohnsitz in Nürnberg nach dem Migrationshintergrund (MGH)

	Insgesamt	Deutsche ohne MGH	Menschen mit MGH		
			Deutsche mit MGH	Ausländer	Insgesamt
2011	13 825	5 196	4 009	4 620	8 629
2012	14 060	5 221	4 069	4 770	8 839
2013	14 400	5 168	4 222	5 010	9 232
2014	14 421	5 053	4 255	5 113	9 368
2015	14 717	4 993	4 267	5 457	9 724
davon ...					
<u>nach Geschlecht</u>					
Männer	7 207	2 379	2 082	2 746	4 828
Frauen	7 510	2 614	2 185	2 711	4 896
<u>nach Altersgruppen</u>					
unter 3	459	90	268	101	369
3 bis unter 6	461	69	292	100	392
6 bis unter 10	600	85	386	129	515
10 bis unter 15	763	103	457	203	660
15 bis unter 18	460	92	183	185	368
18 bis unter 25	1 431	468	331	632	963
25 bis unter 45	4 593	1 418	990	2 185	3 175
45 bis unter 65	3 536	1 429	796	1 311	2 107
65 bis unter 80	1 770	834	405	531	936
80 u.m.	644	405	159	80	239
<u>nach Familienstand</u>					
ledig	6 752	2 301	2 333	2 118	4 451
verheiratet	5 798	1 634	1 463	2 701	4 164
verwitwet	840	464	179	197	376
geschieden	1 327	594	292	441	733
<u>nach Religionszugehörigkeit</u>					
evangelisch	3 046	1 989	899	158	1 057
katholisch	3 142	1 456	941	745	1 686
sonstige oder keine	8 529	1 548	2 427	4 554	6 981
<u>nach dem Bezugsland¹</u>					
Europa (o. Deutschland)			2 980	4 502	7 482
dar. Türkei			699	1 005	1 704
Rumänien			713	474	1 187
Polen			259	248	507
ehem. Jugoslawien			253	549	802
Russland			417	162	579
Griechenland			166	989	1 155
Italien			87	213	300
Tschechien			83	21	104
Ukraine			112	286	398
Afrika			240	236	476
Asien			854	656	1 510
dar. Kasachstan			421	26	447
Irak			166	125	291
Amerika, Australien, sonst.			193	63	256

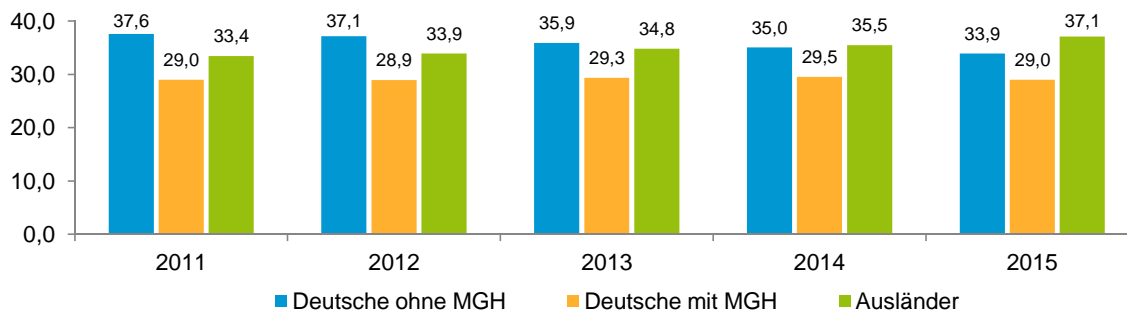
¹ Bezugsland ist bei Ausländern deren Staatsangehörigkeit, bei Deutschen mit Migrationshintergrund die zweite Staatsangehörigkeit oder das Geburtsland

Statistischer Bezirk: 20 St. Leonhard

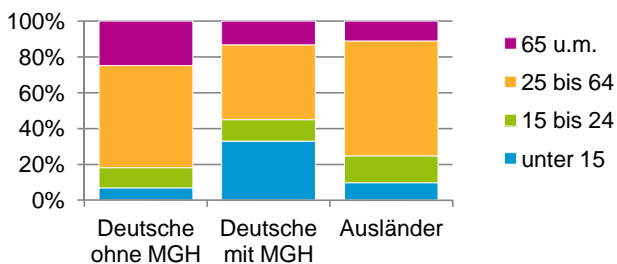


Einwohner nach Migrationshintergrund (MGH) 2011-2015

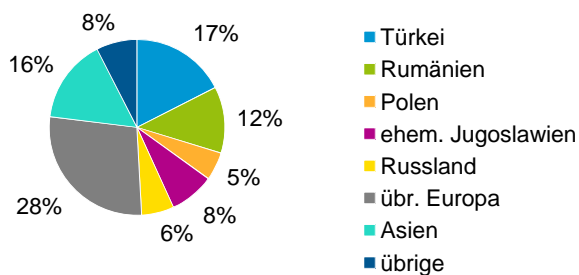
Anteil an der Gesamtbevölkerung in %



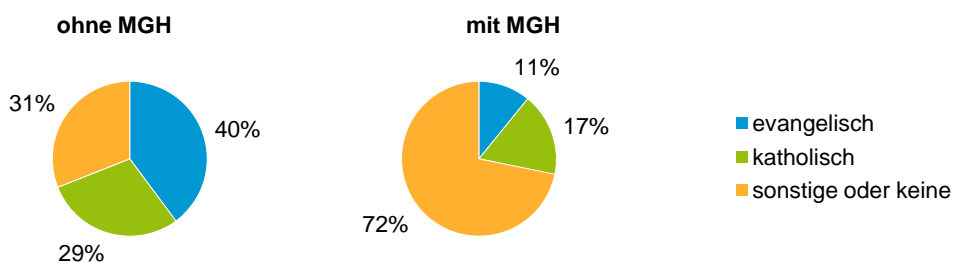
Einwohner 2015 nach MGH und Altersgruppen



Menschen mit MGH 2015 nach dem Bezugsland



Einwohner 2015 nach MGH und Religionszugehörigkeit

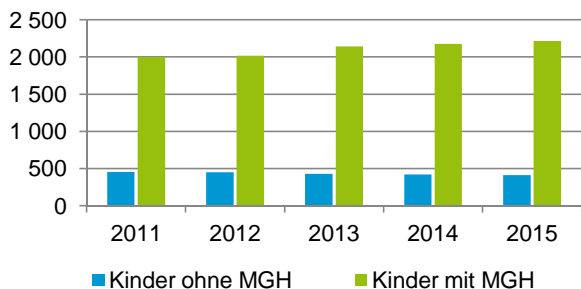


Statistischer Bezirk: 20 St. Leonhard

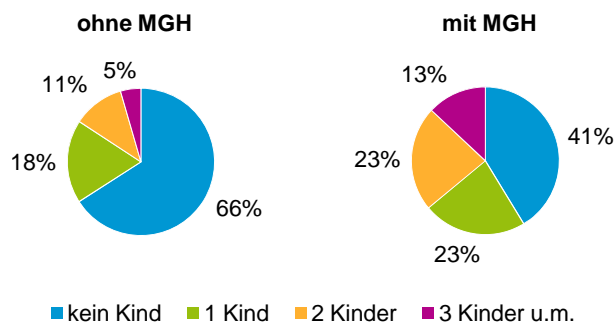
Privathaushalte und Personen in Privathaushalten nach dem Migrationshintergrund (MGH)

	Privathaushalte	Personen in Privathaushalten			
		Insgesamt	darunter Kinder unter 18 J.	darunter Personen mit MGH	darunter Kinder unter 18 J. mit MGH
2011	6 871	13 701	2 451	8 492	1 998
2012	7 098	13 913	2 467	8 699	2 018
2013	7 198	14 199	2 572	9 034	2 142
2014	7 184	14 222	2 599	9 176	2 177
2015	7 328	14 472	2 626	9 487	2 215
davon ...					
Einpersonenhaushalte nach dem Alter	3 433	3 433	-	1 493	-
unter 18 Jahre	9	9	-	4	-
18 bis 34 Jahre	1 145	1 145	-	516	-
35 bis 64 Jahre	1 444	1 444	-	660	-
65 Jahre und älter	835	835	-	313	-
Mehrpersonenhaushalte nach der Zahl der Personen im Haushalt	3 895	11 039	2 626	7 994	2 215
2 Personen	2 055	4 110	200	2 323	127
3 Personen	868	2 604	606	1 938	464
4 u.m. Personen	972	4 325	1 820	3 733	1 624
nach dem Haushaltstyp					
Haushalte ohne Kinder	1 925	4 415	-	2 780	-
Haushalte mit Kindern	1 560	5 729	2 626	4 692	2 215
darunter allein Erziehende	391	1 058	584	711	397
sonstige MPH	410	895	-	522	-
nach der Zahl der Kinder im Haushalt					
1 Kind	791	2 370	791	1 813	613
2 Kinder	547	2 183	1 093	1 839	937
3 u.m. Kinder	222	1 176	742	1 040	665

Kinder unter 18 Jahre nach MGH 2011-2015

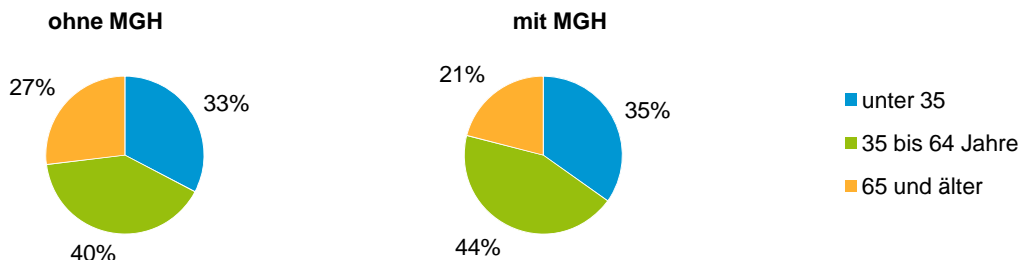


Einwohner in Mehrpersonenhaushalten 2015 nach MGH und Zahl der Kinder im Haushalt

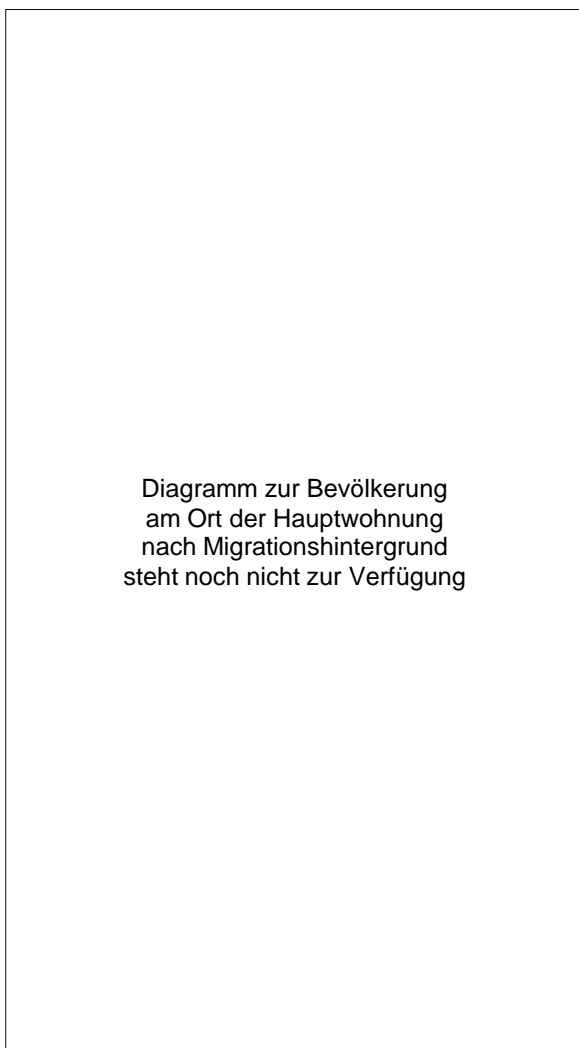


Statistischer Bezirk: 20 St. Leonhard

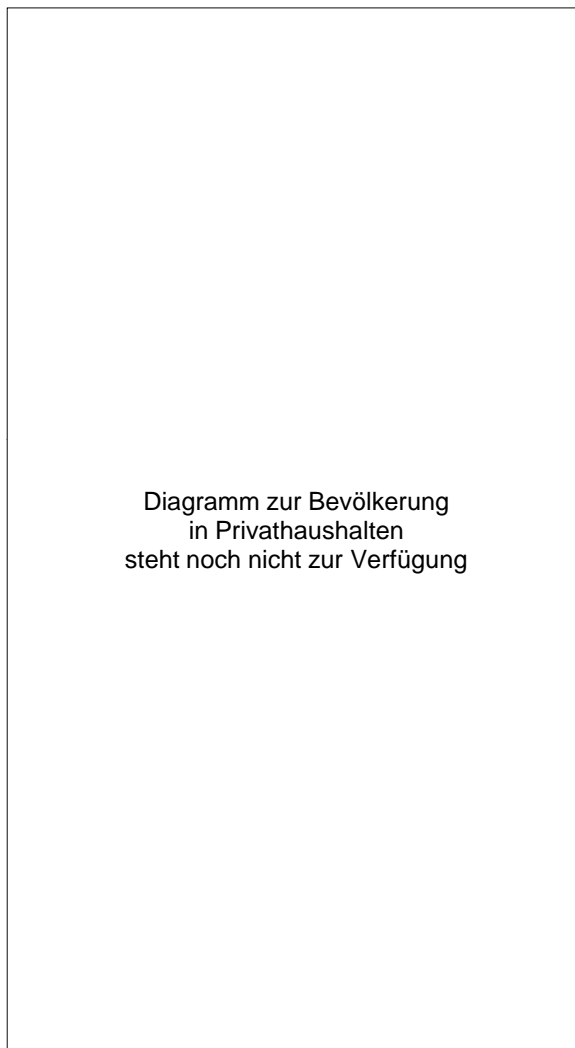
Einpersonenhaushalte 2015 nach Migrationshintergrund (MGH) und Alter



Bevölkerung am Ort der Hauptwohnung 2015 nach Migrationshintergrund



Bevölkerung in Privathaushalten 2015 nach Haushaltstypen



Impressum

Herausgeber:
Stadt Nürnberg
Amt für Stadtforschung und Statistik
für Nürnberg und Fürth
Unschlittplatz 7a
90403 Nürnberg