

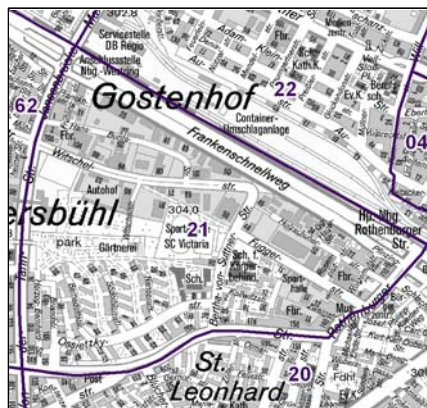
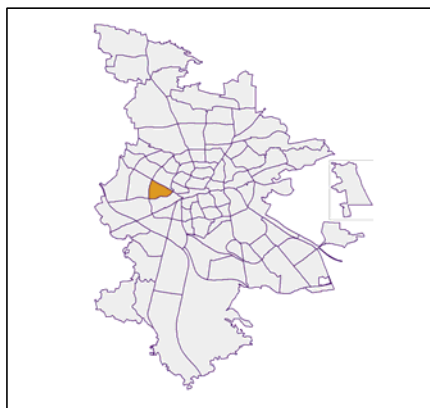
Datenblatt Migrationshintergrund Nürnberg Statistischer Bezirk: 21 Sündersbühl

Bevölkerung mit Hauptwohnsitz in Nürnberg nach dem Migrationshintergrund (MGH)

	Insgesamt	Deutsche ohne MGH	Menschen mit MGH		
			Deutsche mit MGH	Ausländer	Insgesamt
2011	5 221	2 145	1 598	1 478	3 076
2012	5 281	2 138	1 607	1 536	3 143
2013	5 437	2 178	1 631	1 628	3 259
2014	5 507	2 145	1 673	1 689	3 362
2015	5 482	2 047	1 710	1 725	3 435
davon ...					
<u>nach Geschlecht</u>					
Männer	2 836	1 021	864	951	1 815
Frauen	2 646	1 026	846	774	1 620
<u>nach Altersgruppen</u>					
unter 3	169	34	95	40	135
3 bis unter 6	154	34	85	35	120
6 bis unter 10	198	29	127	42	169
10 bis unter 15	225	42	116	67	183
15 bis unter 18	175	30	61	84	145
18 bis unter 25	479	172	125	182	307
25 bis unter 45	1 728	577	463	688	1 151
45 bis unter 65	1 376	580	346	450	796
65 bis unter 80	700	361	214	125	339
80 u.m.	278	188	78	12	90
<u>nach Familienstand</u>					
ledig	2 444	880	830	734	1 564
verheiratet	2 066	653	593	820	1 413
verwitwet	398	237	121	40	161
geschieden	574	277	166	131	297
<u>nach Religionszugehörigkeit</u>					
evangelisch	1 384	884	436	64	500
katholisch	1 265	550	403	312	715
sonstige oder keine	2 833	613	871	1 349	2 220
<u>nach dem Bezugsland¹</u>					
Europa (o. Deutschland)			1 166	1 345	2 511
dar. Türkei			194	250	444
Rumänien			266	223	489
Polen			140	102	242
ehem. Jugoslawien			69	142	211
Russland			250	60	310
Griechenland			30	192	222
Italien			21	126	147
Tschechien			46	5	51
Ukraine			65	56	121
Afrika			82	73	155
Asien			375	282	657
dar. Kasachstan			179	13	192
Irak			60	55	115
Amerika, Australien, sonst.			87	25	112

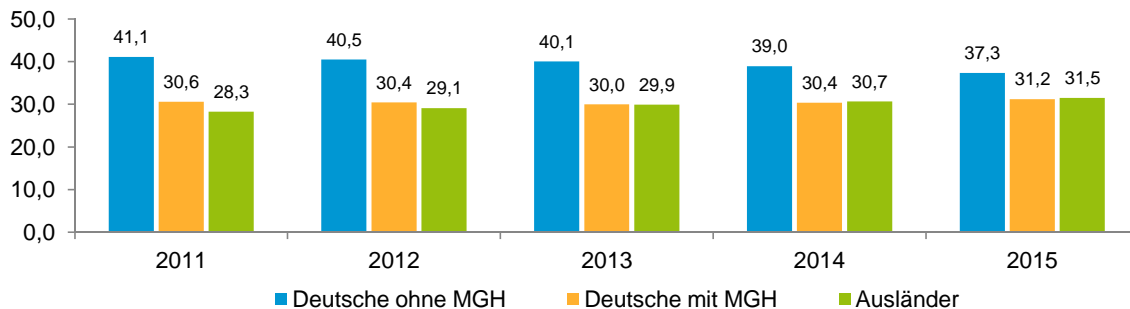
¹ Bezugsland ist bei Ausländern deren Staatsangehörigkeit, bei Deutschen mit Migrationshintergrund die zweite Staatsangehörigkeit oder das Geburtsland

Statistischer Bezirk: 21 Sündersbühl

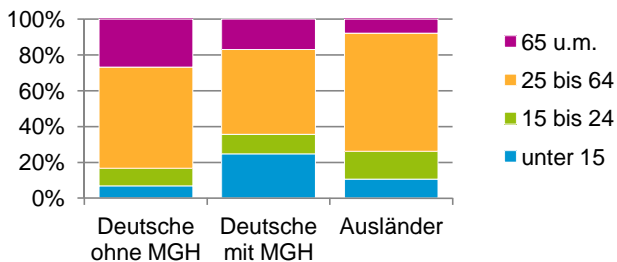


Einwohner nach Migrationshintergrund (MGH) 2011-2015

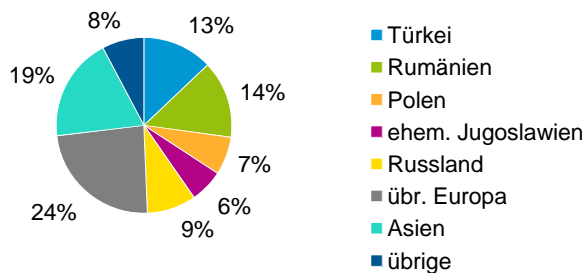
Anteil an der Gesamtbevölkerung in %



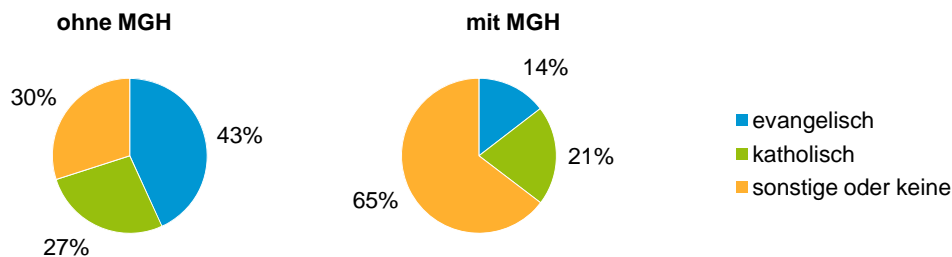
Einwohner 2015 nach MGH und Altersgruppen



Menschen mit MGH 2015 nach dem Bezugsland



Einwohner 2015 nach MGH und Religionszugehörigkeit

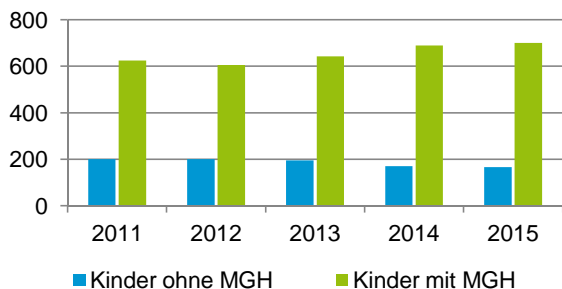


Statistischer Bezirk: 21 Sündersbühl

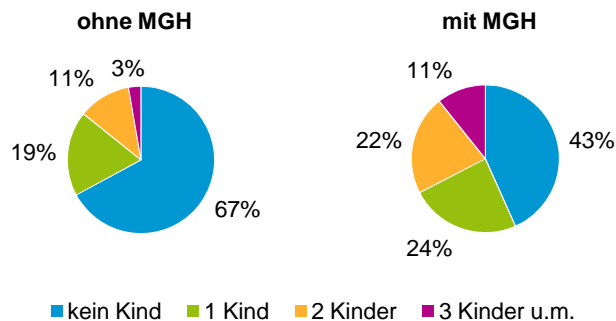
Privathaushalte und Personen in Privathaushalten nach dem Migrationshintergrund (MGH)

	Privathaushalte	Personen in Privathaushalten			
		Insgesamt	darunter Kinder unter 18 J.	darunter Personen mit MGH	darunter Kinder unter 18 J. mit MGH
2011	2 805	5 223	826	3 069	625
2012	2 839	5 207	807	3 045	606
2013	2 897	5 349	837	3 150	642
2014	2 957	5 423	859	3 263	689
2015	2 947	5 437	866	3 369	700
davon ...					
Einpersonenhaushalte nach dem Alter	1 538	1 538	-	722	-
unter 18 Jahre	27	27	-	25	-
18 bis 34 Jahre	438	438	-	222	-
35 bis 64 Jahre	628	628	-	308	-
65 Jahre und älter	445	445	-	167	-
Mehrpersonenhaushalte nach der Zahl der Personen im Haushalt	1 409	3 899	866	2 647	700
2 Personen	780	1 560	88	834	55
3 Personen	324	972	225	665	157
4 u.m. Personen	305	1 367	553	1 148	488
nach dem Haushaltstyp					
Haushalte ohne Kinder	697	1 597	-	926	-
Haushalte mit Kindern	536	1 912	866	1 500	700
darunter allein Erziehende	159	411	225	266	150
sonstige MPH	176	390	-	221	-
nach der Zahl der Kinder im Haushalt					
1 Kind	296	872	296	638	217
2 Kinder	182	722	364	578	296
3 u.m. Kinder	58	318	206	284	187

Kinder unter 18 Jahre nach MGH 2011-2015

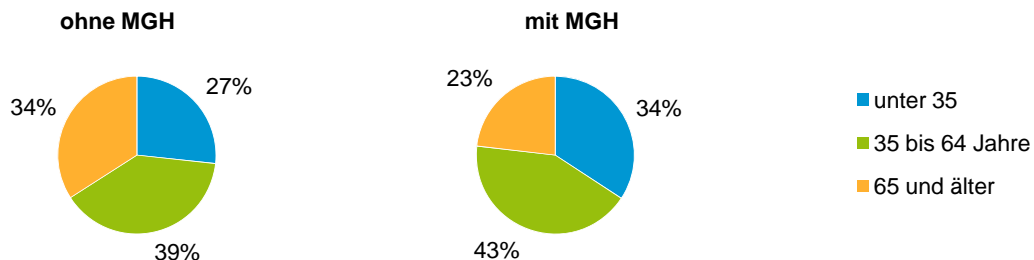


Einwohner in Mehrpersonenhaushalten 2015 nach MGH und Zahl der Kinder im Haushalt

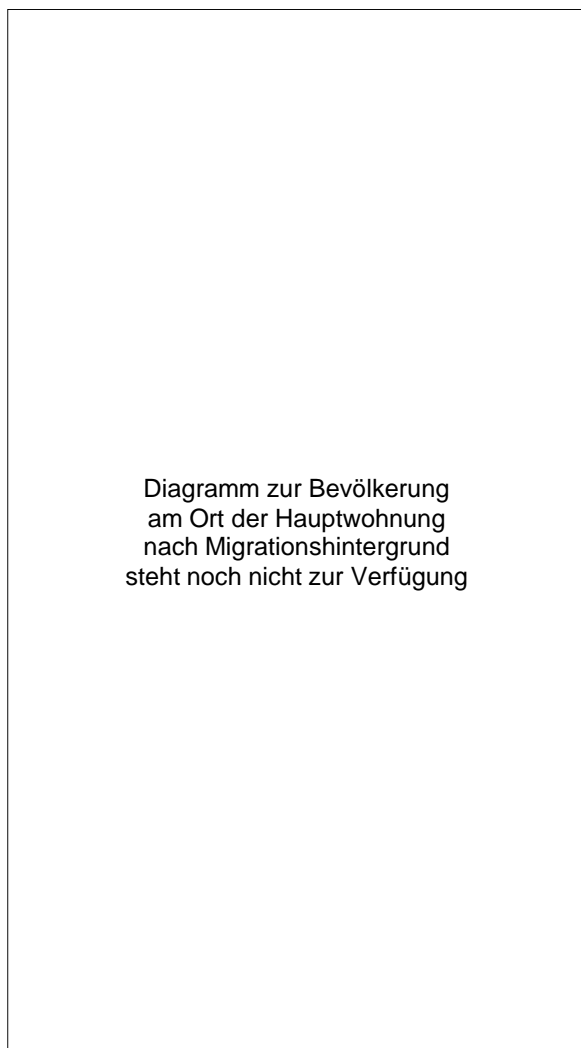


Statistischer Bezirk: 21 Sündersbühl

Einpersonenhaushalte 2015 nach Migrationshintergrund (MGH) und Alter



Bevölkerung am Ort der Hauptwohnung 2015 nach Migrationshintergrund



Bevölkerung in Privathaushalten 2015 nach Haushaltstypen

