

Datenblatt Migrationshintergrund Nürnberg

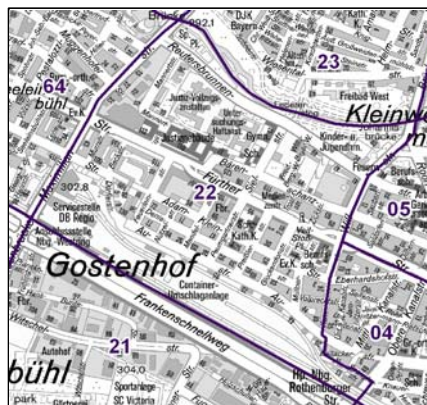
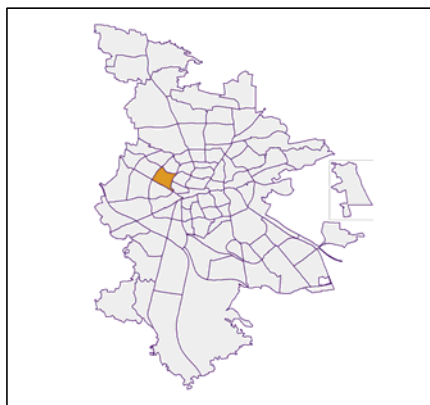
Statistischer Bezirk: 22 Bärenschanze

Bevölkerung mit Hauptwohnsitz in Nürnberg nach dem Migrationshintergrund (MGH)

	Insgesamt	Deutsche ohne MGH	Menschen mit MGH		
			Deutsche mit MGH	Ausländer	Insgesamt
2011	9 204	3 591	1 826	3 787	5 613
2012	9 548	3 703	1 843	4 002	5 845
2013	9 782	3 847	1 911	4 024	5 935
2014	9 774	3 841	1 878	4 055	5 933
2015	10 057	3 827	1 920	4 310	6 230
davon ...					
<u>nach Geschlecht</u>					
Männer	5 209	1 956	940	2 313	3 253
Frauen	4 848	1 871	980	1 997	2 977
<u>nach Altersgruppen</u>					
unter 3	347	101	155	91	246
3 bis unter 6	311	83	136	92	228
6 bis unter 10	380	83	168	129	297
10 bis unter 15	479	77	217	185	402
15 bis unter 18	303	52	90	161	251
18 bis unter 25	933	338	158	437	595
25 bis unter 45	3 671	1 544	465	1 662	2 127
45 bis unter 65	2 383	1 005	320	1 058	1 378
65 bis unter 80	965	374	157	434	591
80 u.m.	285	170	54	61	115
<u>nach Familienstand</u>					
ledig	5 204	2 232	1 177	1 795	2 972
verheiratet	3 472	933	523	2 016	2 539
verwitwet	437	208	80	149	229
geschieden	944	454	140	350	490
<u>nach Religionszugehörigkeit</u>					
evangelisch	1 758	1 419	244	95	339
katholisch	1 955	1 015	382	558	940
sonstige oder keine	6 344	1 393	1 294	3 657	4 951
<u>nach dem Bezugsland¹</u>					
Europa (o. Deutschland)			1 282	3 742	5 024
dar. Türkei			258	489	747
Rumänien			176	408	584
Polen			150	217	367
ehem. Jugoslawien			96	379	475
Russland			136	55	191
Griechenland			201	1 371	1 572
Italien			69	194	263
Tschechien			50	39	89
Ukraine			60	109	169
Afrika			91	129	220
Asien			398	387	785
dar. Kasachstan			110	6	116
Irak			93	83	176
Amerika, Australien, sonst.			149	52	201

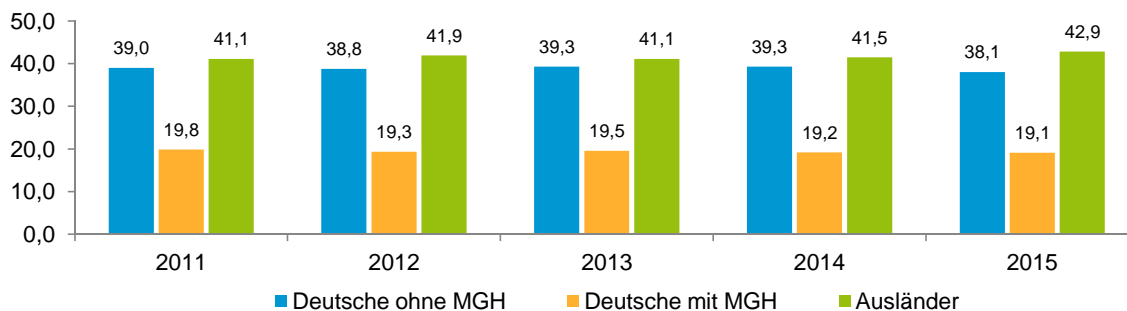
¹ Bezugsland ist bei Ausländern deren Staatsangehörigkeit, bei Deutschen mit Migrationshintergrund die zweite Staatsangehörigkeit oder das Geburtsland

Statistischer Bezirk: 22 Bärenschanze

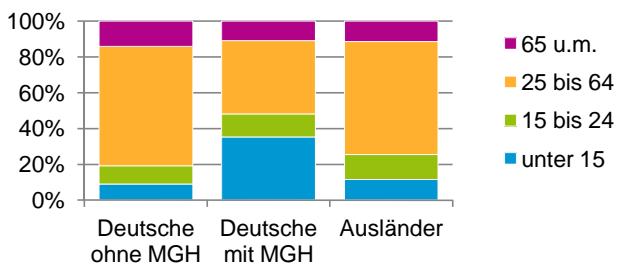


Einwohner nach Migrationshintergrund (MGH) 2011-2015

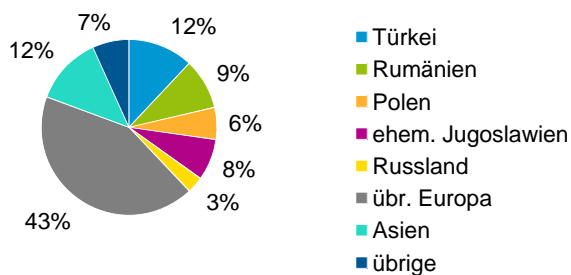
Anteil an der Gesamtbevölkerung in %



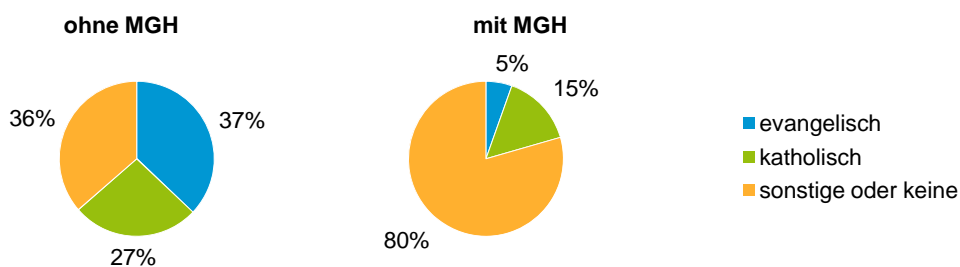
Einwohner 2015 nach MGH und Altersgruppen



Menschen mit MGH 2015 nach dem Bezugsland



Einwohner 2015 nach MGH und Religionszugehörigkeit

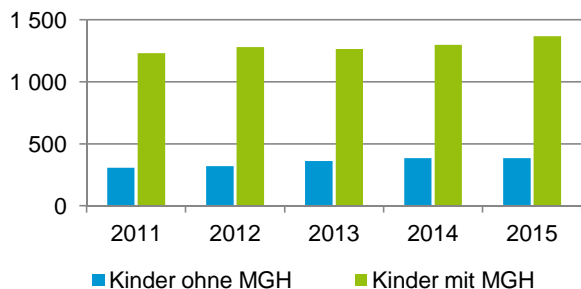


Statistischer Bezirk: 22 Bärenschanze

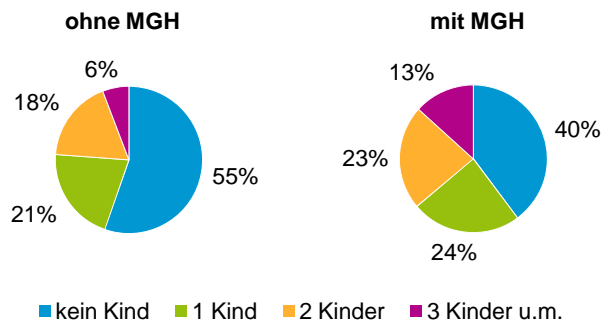
Privathaushalte und Personen in Privathaushalten nach dem Migrationshintergrund (MGH)

	Privathaushalte	Personen in Privathaushalten			
		Insgesamt	darunter Kinder unter 18 J.	darunter Personen mit MGH	darunter Kinder unter 18 J. mit MGH
2011	4 773	8 939	1 538	5 466	1 231
2012	5 006	9 213	1 599	5 635	1 280
2013	5 107	9 469	1 626	5 770	1 264
2014	5 076	9 459	1 682	5 754	1 298
2015	5 136	9 617	1 752	5 939	1 368
davon ...					
Einpersonenhaushalte nach dem Alter	2 762	2 762	-	1 101	-
unter 18 Jahre	3	3	-	3	-
18 bis 34 Jahre	1 122	1 122	-	408	-
35 bis 64 Jahre	1 232	1 232	-	494	-
65 Jahre und älter	405	405	-	196	-
Mehrpersonenhaushalte nach der Zahl der Personen im Haushalt	2 374	6 855	1 752	4 838	1 368
2 Personen	1 212	2 424	151	1 425	100
3 Personen	532	1 596	396	1 153	290
4 u.m. Personen	630	2 835	1 205	2 260	978
nach dem Haushaltstyp					
Haushalte ohne Kinder	1 088	2 496	-	1 585	-
Haushalte mit Kindern	1 039	3 815	1 752	2 914	1 368
darunter allein Erziehende	293	800	447	555	307
sonstige MPH	247	544	-	339	-
nach der Zahl der Kinder im Haushalt					
1 Kind	533	1 586	533	1 166	399
2 Kinder	365	1 469	730	1 105	557
3 u.m. Kinder	141	760	489	643	412

Kinder unter 18 Jahre nach MGH 2011-2015

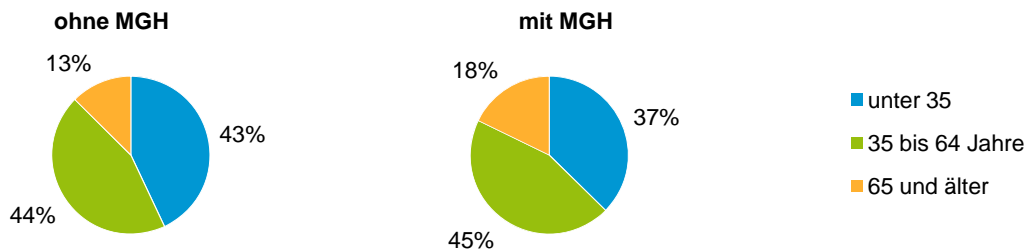


Einwohner in Mehrpersonenhaushalten 2015 nach MGH und Zahl der Kinder im Haushalt



Statistischer Bezirk: 22 Bärenschanze

Einpersonenhaushalte 2015 nach Migrationshintergrund (MGH) und Alter



Bevölkerung am Ort der Hauptwohnung 2015 nach Migrationshintergrund



Bevölkerung in Privathaushalten 2015 nach Haushaltstypen



Impressum

Herausgeber:
Stadt Nürnberg
Amt für Stadtforschung und Statistik
für Nürnberg und Fürth
Unschlittplatz 7a
90403 Nürnberg