

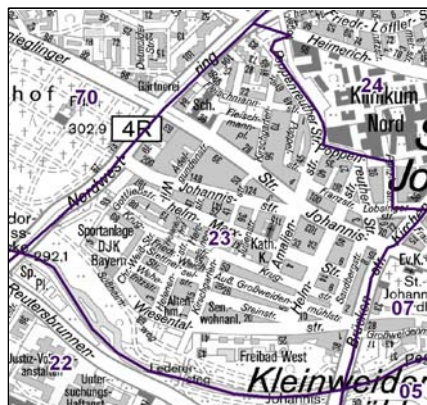
## Datenblatt Migrationshintergrund Nürnberg Statistischer Bezirk: 23 Sandberg

### Bevölkerung mit Hauptwohnsitz in Nürnberg nach dem Migrationshintergrund (MGH)

	Insgesamt	Deutsche ohne MGH	Menschen mit MGH		
			Deutsche mit MGH	Ausländer	Insgesamt
<b>2011</b>	<b>10 568</b>	<b>6 491</b>	<b>1 993</b>	<b>2 084</b>	<b>4 077</b>
<b>2012</b>	<b>10 569</b>	<b>6 478</b>	<b>1 963</b>	<b>2 128</b>	<b>4 091</b>
<b>2013</b>	<b>10 633</b>	<b>6 434</b>	<b>1 989</b>	<b>2 210</b>	<b>4 199</b>
<b>2014</b>	<b>10 780</b>	<b>6 422</b>	<b>2 025</b>	<b>2 333</b>	<b>4 358</b>
<b>2015</b>	<b>10 937</b>	<b>6 373</b>	<b>2 041</b>	<b>2 523</b>	<b>4 564</b>
davon ...					
<b><u>nach Geschlecht</u></b>					
Männer	5 208	2 960	950	1 298	2 248
Frauen	5 729	3 413	1 091	1 225	2 316
<b><u>nach Altersgruppen</u></b>					
unter 3	315	142	121	52	173
3 bis unter 6	244	91	109	44	153
6 bis unter 10	307	107	150	50	200
10 bis unter 15	352	116	181	55	236
15 bis unter 18	216	80	82	54	136
18 bis unter 25	916	526	184	206	390
25 bis unter 45	4 046	2 383	549	1 114	1 663
45 bis unter 65	2 687	1 673	373	641	1 014
65 bis unter 80	1 317	850	201	266	467
80 u.m.	537	405	91	41	132
<b><u>nach Familienstand</u></b>					
ledig	5 580	3 446	1 153	981	2 134
verheiratet	3 605	1 787	594	1 224	1 818
verwitwet	697	506	100	91	191
geschieden	1 055	634	194	227	421
<b><u>nach Religionszugehörigkeit</u></b>					
evangelisch	2 837	2 441	320	76	396
katholisch	2 772	1 769	484	519	1 003
sonstige oder keine	5 328	2 163	1 237	1 928	3 165
<b><u>nach dem Bezugsland<sup>1</sup></u></b>					
Europa (o. Deutschland)			1 429	2 077	3 506
dar. Türkei			267	355	622
Rumänien			193	135	328
Polen			222	169	391
ehem. Jugoslawien			131	308	439
Russland			132	63	195
Griechenland			85	300	385
Italien			41	192	233
Tschechien			88	27	115
Ukraine			95	107	202
Afrika			96	90	186
Asien			298	281	579
dar. Kasachstan			123	14	137
Irak			34	34	68
Amerika, Australien, sonst.			218	75	293

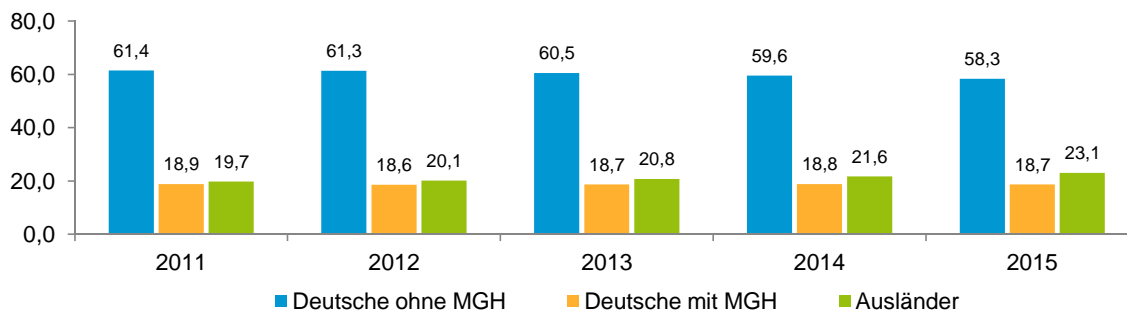
<sup>1</sup> Bezugsland ist bei Ausländern deren Staatsangehörigkeit, bei Deutschen mit Migrationshintergrund die zweite Staatsangehörigkeit oder das Geburtsland

## Statistischer Bezirk: 23 Sandberg

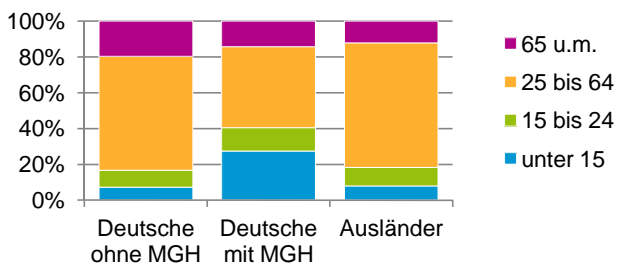


### Einwohner nach Migrationshintergrund (MGH) 2011-2015

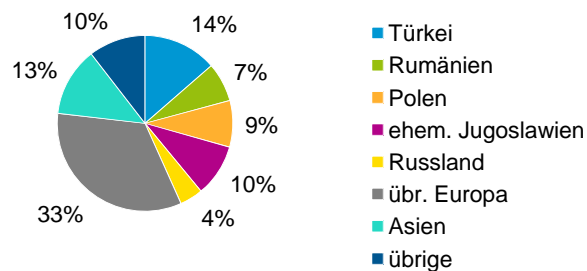
Anteil an der Gesamtbevölkerung in %



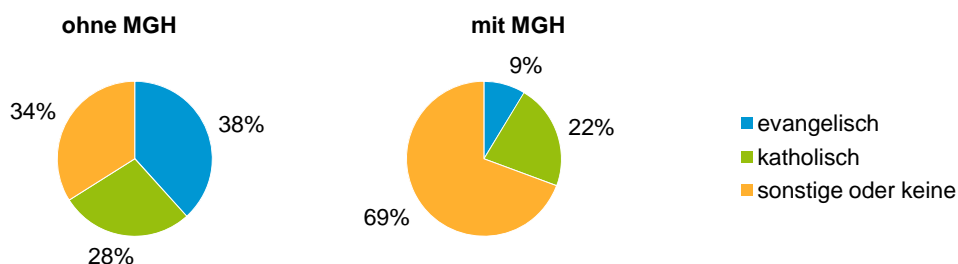
### Einwohner 2015 nach MGH und Altersgruppen



### Menschen mit MGH 2015 nach dem Bezugsland



### Einwohner 2015 nach MGH und Religionszugehörigkeit

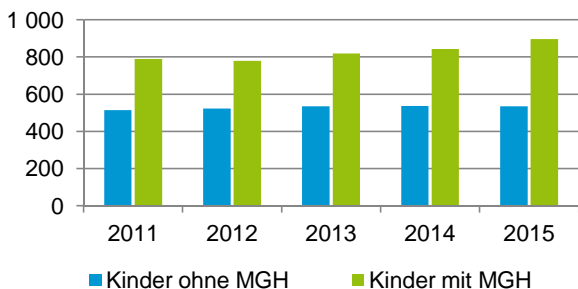


## Statistischer Bezirk: 23 Sandberg

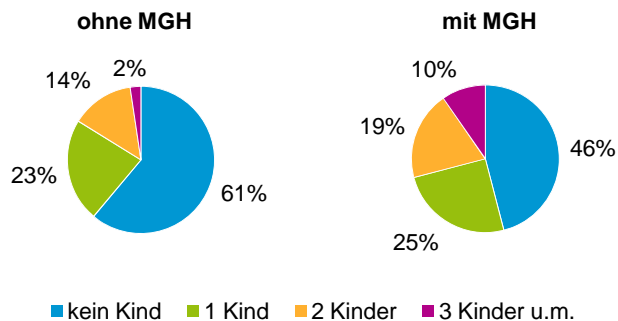
### Privathaushalte und Personen in Privathaushalten nach dem Migrationshintergrund (MGH)

	Privathaushalte	Personen in Privathaushalten			
		Insgesamt	darunter Kinder unter 18 J.	darunter Personen mit MGH	darunter Kinder unter 18 J. mit MGH
<b>2011</b>	<b>6 406</b>	<b>10 495</b>	<b>1 304</b>	<b>4 061</b>	<b>789</b>
<b>2012</b>	<b>6 495</b>	<b>10 527</b>	<b>1 303</b>	<b>4 080</b>	<b>780</b>
<b>2013</b>	<b>6 527</b>	<b>10 592</b>	<b>1 353</b>	<b>4 190</b>	<b>818</b>
<b>2014</b>	<b>6 583</b>	<b>10 750</b>	<b>1 379</b>	<b>4 346</b>	<b>843</b>
<b>2015</b>	<b>6 654</b>	<b>10 920</b>	<b>1 431</b>	<b>4 553</b>	<b>897</b>
davon ...					
<b>Einpersonenhaushalte</b>	<b>4 020</b>	<b>4 020</b>	<b>-</b>	<b>1 077</b>	<b>-</b>
<u>nach dem Alter</u>					
unter 18 Jahre	14	14	-	7	-
18 bis 34 Jahre	1 472	1 472	-	399	-
35 bis 64 Jahre	1 758	1 758	-	480	-
65 Jahre und älter	776	776	-	191	-
<b>Mehrpersonenhaushalte</b>	<b>2 634</b>	<b>6 900</b>	<b>1 431</b>	<b>3 476</b>	<b>897</b>
<u>nach der Zahl der Personen im Haushalt</u>					
2 Personen	1 578	3 156	174	1 218	78
3 Personen	618	1 854	467	966	254
4 u.m. Personen	438	1 890	790	1 292	565
<u>nach dem Haushaltstyp</u>					
Haushalte ohne Kinder	1 343	2 967	-	1 274	-
Haushalte mit Kindern	957	3 209	1 431	1 878	897
darunter allein Erziehende	298	754	409	361	200
sonstige MPH	334	724	-	324	-
<u>nach der Zahl der Kinder im Haushalt</u>					
1 Kind	578	1 645	578	868	320
2 Kinder	298	1 147	596	674	366
3 u.m. Kinder	81	417	257	336	211

Kinder unter 18 Jahre nach MGH 2011-2015

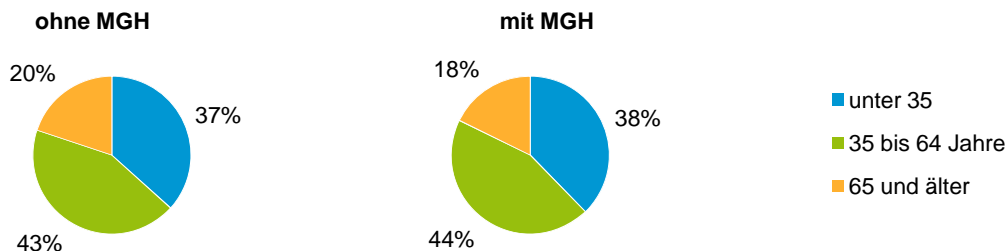


Einwohner in Mehrpersonenhaushalten 2015 nach MGH und Zahl der Kinder im Haushalt



## Statistischer Bezirk: 23 Sandberg

### Einpersonenhaushalte 2015 nach Migrationshintergrund (MGH) und Alter



### Bevölkerung am Ort der Hauptwohnung 2015 nach Migrationshintergrund



### Bevölkerung in Privathaushalten 2015 nach Haushaltstypen



#### Impressum

Herausgeber:  
Stadt Nürnberg  
Amt für Stadtforschung und Statistik  
für Nürnberg und Fürth  
Unschlittplatz 7a  
90403 Nürnberg