

## Datenblatt Migrationshintergrund Nürnberg

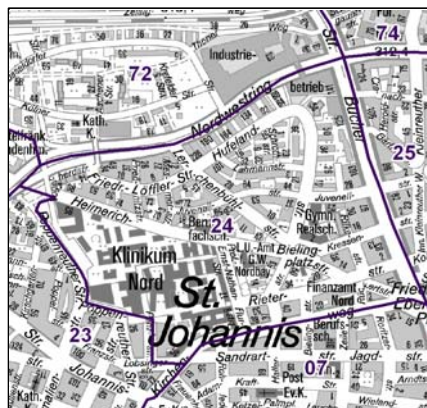
### Statistischer Bezirk: 24 Bielingplatz

#### Bevölkerung mit Hauptwohnsitz in Nürnberg nach dem Migrationshintergrund (MGH)

	Insgesamt	Deutsche ohne MGH	Menschen mit MGH		
			Deutsche mit MGH	Ausländer	Insgesamt
<b>2011</b>	<b>4 816</b>	<b>3 323</b>	<b>837</b>	<b>656</b>	<b>1 493</b>
<b>2012</b>	<b>4 890</b>	<b>3 383</b>	<b>821</b>	<b>686</b>	<b>1 507</b>
<b>2013</b>	<b>4 934</b>	<b>3 403</b>	<b>810</b>	<b>721</b>	<b>1 531</b>
<b>2014</b>	<b>4 992</b>	<b>3 373</b>	<b>831</b>	<b>788</b>	<b>1 619</b>
<b>2015</b>	<b>5 052</b>	<b>3 336</b>	<b>852</b>	<b>864</b>	<b>1 716</b>
davon ...					
<b><u>nach Geschlecht</u></b>					
Männer	2 329	1 536	393	400	793
Frauen	2 723	1 800	459	464	923
<b><u>nach Altersgruppen</u></b>					
unter 3	161	74	64	23	87
3 bis unter 6	108	42	41	25	66
6 bis unter 10	106	48	39	19	58
10 bis unter 15	158	71	58	29	87
15 bis unter 18	114	46	35	33	68
18 bis unter 25	393	275	72	46	118
25 bis unter 45	1 706	1 080	226	400	626
45 bis unter 65	1 311	981	142	188	330
65 bis unter 80	697	480	128	89	217
80 u.m.	298	239	47	12	59
<b><u>nach Familienstand</u></b>					
ledig	2 498	1 657	465	376	841
verheiratet	1 775	1 110	265	400	665
verwitwet	318	240	49	29	78
geschieden	461	329	73	59	132
<b><u>nach Religionszugehörigkeit</u></b>					
evangelisch	1 515	1 329	167	19	186
katholisch	1 155	795	226	134	360
sonstige oder keine	2 382	1 212	459	711	1 170
<b><u>nach dem Bezugsland<sup>1</sup></u></b>					
Europa (o. Deutschland)			578	623	1 201
dar. Türkei			78	127	205
Rumänien			108	30	138
Polen			106	30	136
ehem. Jugoslawien			34	68	102
Russland			63	54	117
Griechenland			16	85	101
Italien			21	45	66
Tschechien			58	4	62
Ukraine			12	37	49
Afrika			47	53	100
Asien			144	137	281
dar. Kasachstan			46	3	49
Irak			8	7	15
Amerika, Australien, sonst.			83	51	134

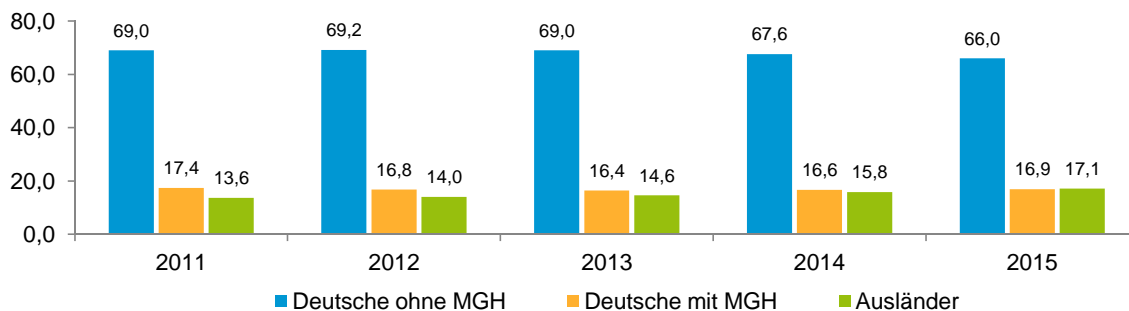
<sup>1</sup> Bezugsland ist bei Ausländern deren Staatsangehörigkeit, bei Deutschen mit Migrationshintergrund die zweite Staatsangehörigkeit oder das Geburtsland

## Statistischer Bezirk: 24 Bielingplatz

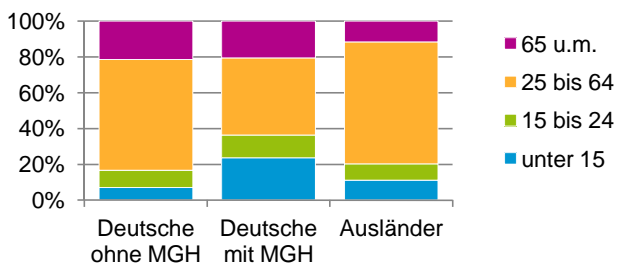


### Einwohner nach Migrationshintergrund (MGH) 2011-2015

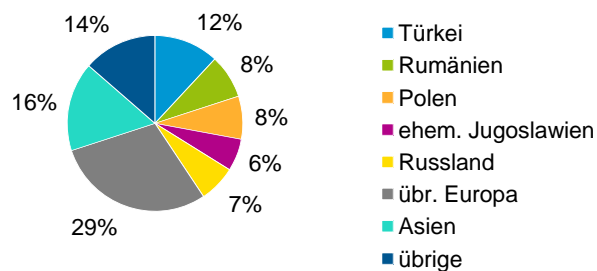
Anteil an der Gesamtbevölkerung in %



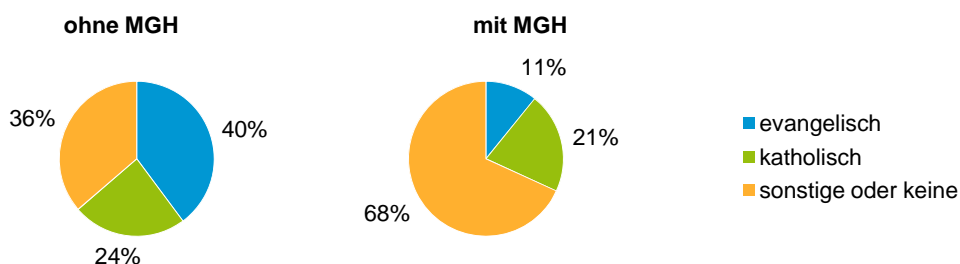
### Einwohner 2015 nach MGH und Altersgruppen



### Menschen mit MGH 2015 nach dem Bezugsland



### Einwohner 2015 nach MGH und Religionszugehörigkeit

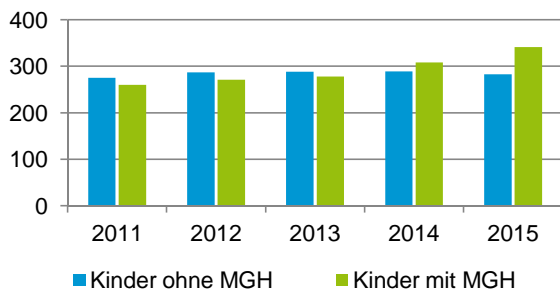


## Statistischer Bezirk: 24 Bielingplatz

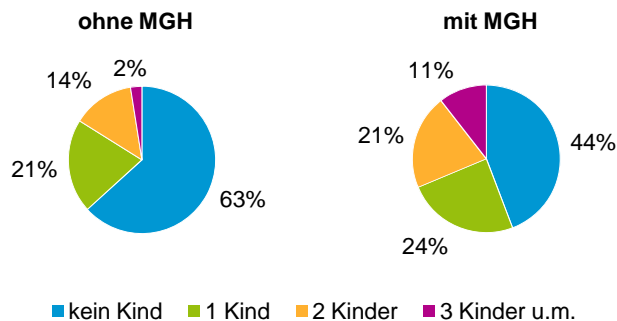
### Privathaushalte und Personen in Privathaushalten nach dem Migrationshintergrund (MGH)

	Privathaushalte	Personen in Privathaushalten			
		Insgesamt	darunter Kinder unter 18 J.	darunter Personen mit MGH	darunter Kinder unter 18 J. mit MGH
<b>2011</b>	<b>2 823</b>	<b>4 728</b>	<b>535</b>	<b>1 470</b>	<b>260</b>
<b>2012</b>	<b>2 978</b>	<b>4 913</b>	<b>558</b>	<b>1 502</b>	<b>271</b>
<b>2013</b>	<b>3 018</b>	<b>4 959</b>	<b>566</b>	<b>1 526</b>	<b>278</b>
<b>2014</b>	<b>3 033</b>	<b>5 016</b>	<b>597</b>	<b>1 620</b>	<b>308</b>
<b>2015</b>	<b>3 063</b>	<b>5 083</b>	<b>624</b>	<b>1 718</b>	<b>341</b>
davon ...					
<b>Einpersonenhaushalte</b>	<b>1 825</b>	<b>1 825</b>	<b>-</b>	<b>459</b>	<b>-</b>
<b><u>nach dem Alter</u></b>					
unter 18 Jahre	22	22	-	20	-
18 bis 34 Jahre	637	637	-	180	-
35 bis 64 Jahre	748	748	-	161	-
65 Jahre und älter	418	418	-	98	-
<b>Mehrpersonenhaushalte</b>	<b>1 238</b>	<b>3 258</b>	<b>624</b>	<b>1 259</b>	<b>341</b>
<b><u>nach der Zahl der Personen im Haushalt</u></b>					
2 Personen	759	1 518	60	452	26
3 Personen	249	747	173	307	82
4 u.m. Personen	230	993	391	500	233
<b><u>nach dem Haushaltstyp</u></b>					
Haushalte ohne Kinder	689	1 521	-	453	-
Haushalte mit Kindern	411	1 436	624	702	341
darunter allein Erziehende	101	260	137	121	68
sonstige MPH	138	301	-	104	-
<b><u>nach der Zahl der Kinder im Haushalt</u></b>					
1 Kind	242	720	242	308	111
2 Kinder	133	533	266	261	140
3 u.m. Kinder	36	183	116	133	90

Kinder unter 18 Jahre nach MGH 2011-2015

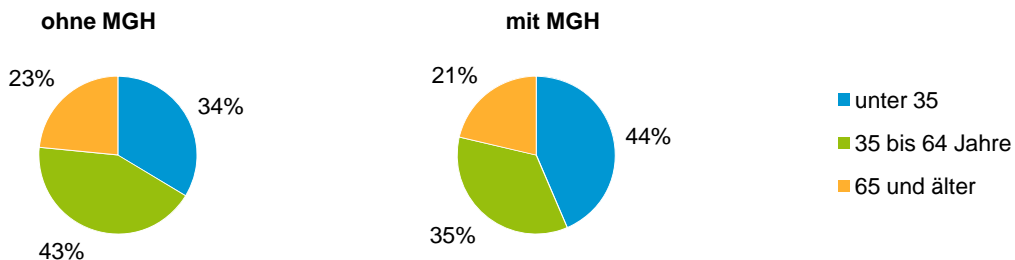


Einwohner in Mehrpersonenhaushalten 2015 nach MGH und Zahl der Kinder im Haushalt



## Statistischer Bezirk: 24 Bielingplatz

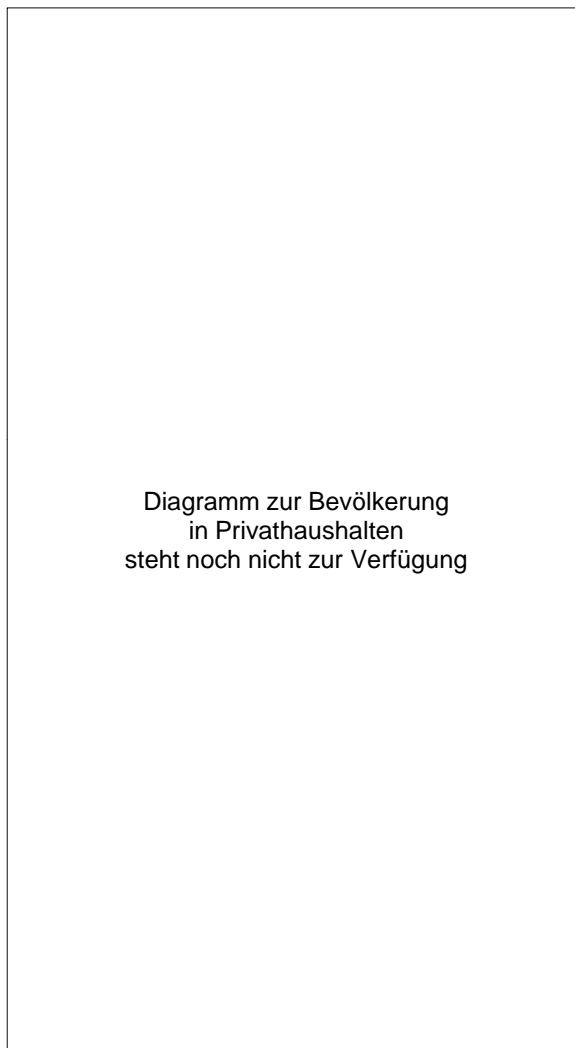
### Einpersonenhaushalte 2015 nach Migrationshintergrund (MGH) und Alter



### Bevölkerung am Ort der Hauptwohnung 2015 nach Migrationshintergrund



### Bevölkerung in Privathaushalten 2015 nach Haushaltstypen



#### Impressum

Herausgeber:  
Stadt Nürnberg  
Amt für Stadtforschung und Statistik  
für Nürnberg und Fürth  
Unschlittplatz 7a  
90403 Nürnberg