

Datenblatt Migrationshintergrund Nürnberg

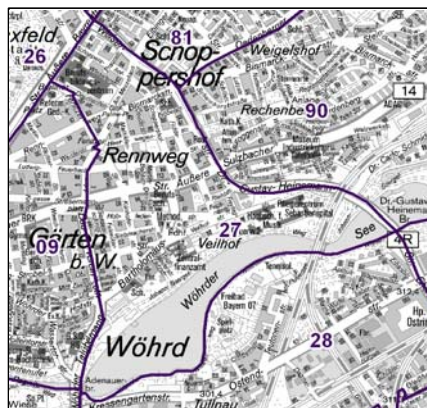
Statistischer Bezirk: 27 Veilhof

Bevölkerung mit Hauptwohnsitz in Nürnberg nach dem Migrationshintergrund (MGH)

	Insgesamt	Deutsche ohne MGH	Menschen mit MGH		
			Deutsche mit MGH	Ausländer	Insgesamt
2011	11 120	6 881	2 062	2 177	4 239
2012	11 260	6 891	2 095	2 274	4 369
2013	11 424	6 923	2 133	2 368	4 501
2014	11 423	6 914	2 157	2 352	4 509
2015	11 720	6 835	2 175	2 710	4 885
davon ...					
<u>nach Geschlecht</u>					
Männer	5 730	3 344	1 058	1 328	2 386
Frauen	5 990	3 491	1 117	1 382	2 499
<u>nach Altersgruppen</u>					
unter 3	297	100	127	70	197
3 bis unter 6	258	88	117	53	170
6 bis unter 10	323	95	148	80	228
10 bis unter 15	333	100	154	79	233
15 bis unter 18	202	85	66	51	117
18 bis unter 25	1 187	690	192	305	497
25 bis unter 45	4 322	2 498	654	1 170	1 824
45 bis unter 65	2 836	1 820	374	642	1 016
65 bis unter 80	1 395	916	260	219	479
80 u.m.	567	443	83	41	124
<u>nach Familienstand</u>					
ledig	6 013	3 699	1 180	1 134	2 314
verheiratet	3 961	1 985	701	1 275	1 976
verwitwet	686	482	106	98	204
geschieden	1 060	669	188	203	391
<u>nach Religionszugehörigkeit</u>					
evangelisch	3 070	2 554	423	93	516
katholisch	2 850	1 888	488	474	962
sonstige oder keine	5 800	2 393	1 264	2 143	3 407
<u>nach dem Bezugsland¹</u>					
Europa (o. Deutschland)			1 517	2 062	3 579
dar. Türkei			211	286	497
Rumänien			282	190	472
Polen			228	101	329
ehem. Jugoslawien			140	412	552
Russland			202	109	311
Griechenland			53	186	239
Italien			71	168	239
Tschechien			87	28	115
Ukraine			72	167	239
Afrika			86	119	205
Asien			383	430	813
dar. Kasachstan			141	9	150
Irak			50	63	113
Amerika, Australien, sonst.			189	99	288

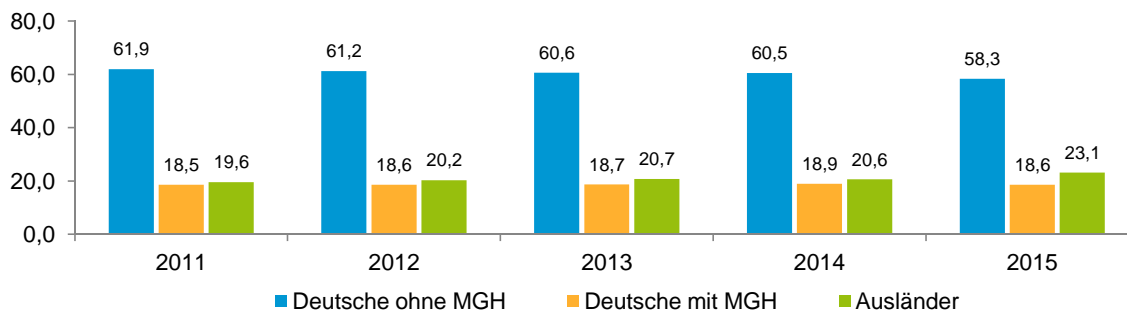
¹ Bezugsland ist bei Ausländern deren Staatsangehörigkeit, bei Deutschen mit Migrationshintergrund die zweite Staatsangehörigkeit oder das Geburtsland

Statistischer Bezirk: 27 Veilhof

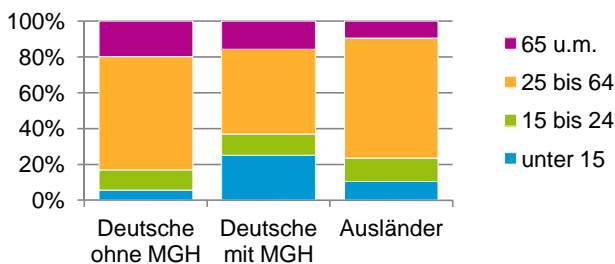


Einwohner nach Migrationshintergrund (MGH) 2011-2015

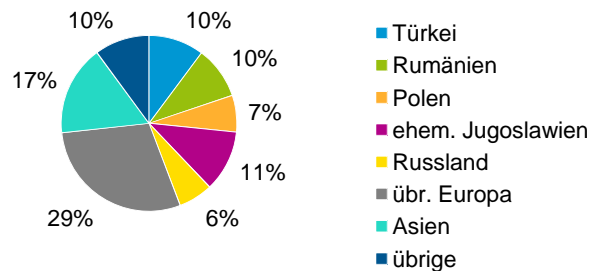
Anteil an der Gesamtbevölkerung in %



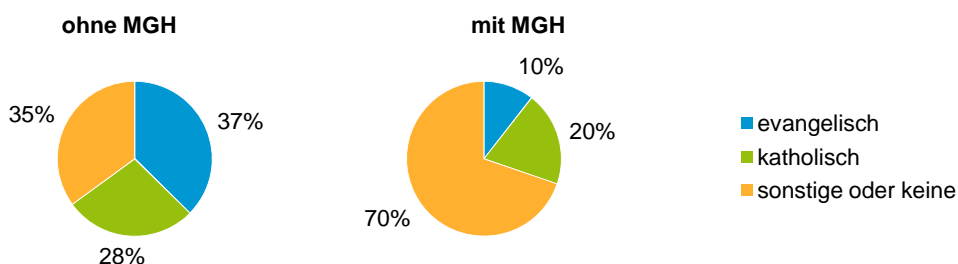
Einwohner 2015 nach MGH und Altersgruppen



Menschen mit MGH 2015 nach dem Bezugsland



Einwohner 2015 nach MGH und Religionszugehörigkeit

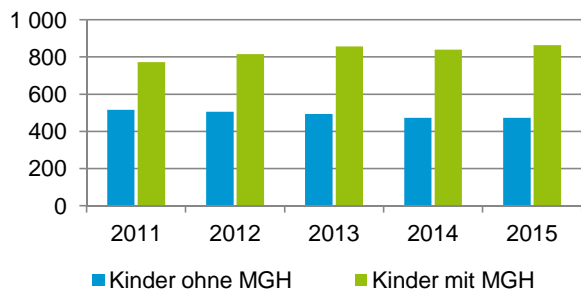


Statistischer Bezirk: 27 Veilhof

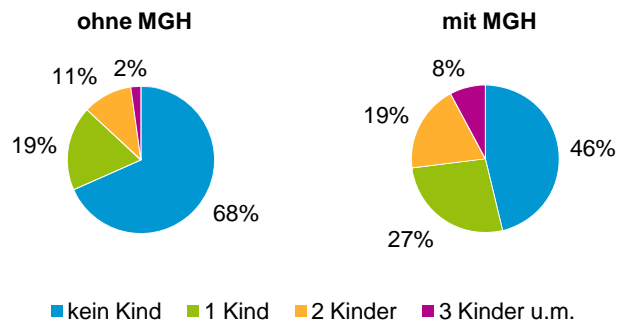
Privathaushalte und Personen in Privathaushalten nach dem Migrationshintergrund (MGH)

	Privathaushalte	Personen in Privathaushalten			
		Insgesamt	darunter Kinder unter 18 J.	darunter Personen mit MGH	darunter Kinder unter 18 J. mit MGH
2011	6 610	10 932	1 288	4 158	772
2012	6 829	11 291	1 322	4 365	816
2013	6 980	11 469	1 351	4 487	857
2014	7 033	11 451	1 311	4 498	839
2015	7 055	11 502	1 335	4 590	863
davon ...					
Einpersonenhaushalte	4 221	4 221	-	1 116	-
<u>nach dem Alter</u>					
unter 18 Jahre	5	5	-	1	-
18 bis 34 Jahre	1 755	1 755	-	466	-
35 bis 64 Jahre	1 700	1 700	-	447	-
65 Jahre und älter	761	761	-	202	-
Mehrpersonenhaushalte	2 834	7 281	1 335	3 474	863
<u>nach der Zahl der Personen im Haushalt</u>					
2 Personen	1 804	3 608	173	1 298	88
3 Personen	587	1 761	401	949	246
4 u.m. Personen	443	1 912	761	1 227	529
<u>nach dem Haushaltstyp</u>					
Haushalte ohne Kinder	1 634	3 595	-	1 359	-
Haushalte mit Kindern	911	3 072	1 335	1 868	863
darunter allein Erziehende	266	654	340	359	189
sonstige MPH	289	614	-	247	-
<u>nach der Zahl der Kinder im Haushalt</u>					
1 Kind	569	1 637	569	932	337
2 Kinder	272	1 078	544	664	351
3 u.m. Kinder	70	357	222	272	175

Kinder unter 18 Jahre nach MGH 2011-2015

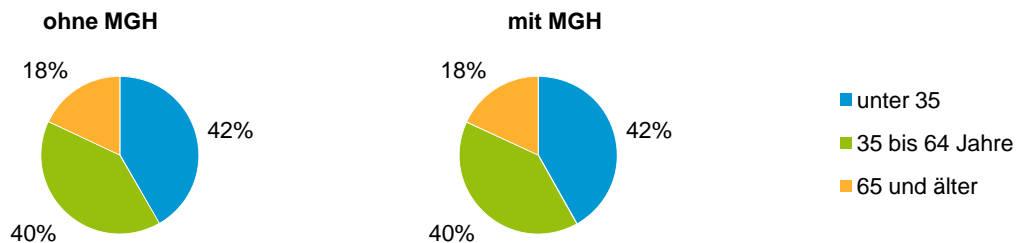


Einwohner in Mehrpersonenhaushalten 2015 nach MGH und Zahl der Kinder im Haushalt



Statistischer Bezirk: 27 Veilhof

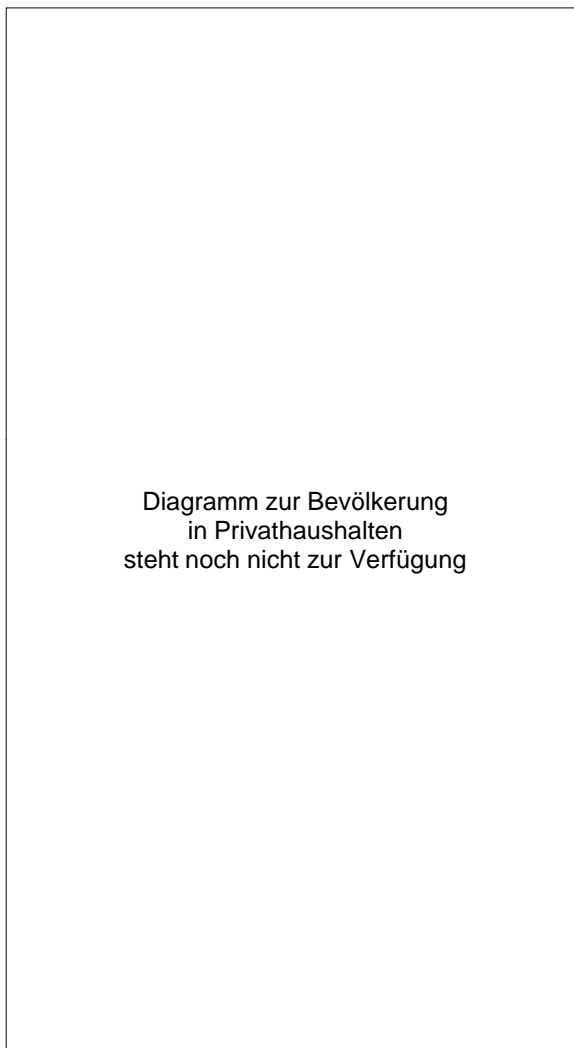
Einpersonenhaushalte 2015 nach Migrationshintergrund (MGH) und Alter



Bevölkerung am Ort der Hauptwohnung 2015 nach Migrationshintergrund



Bevölkerung in Privathaushalten 2015 nach Haushaltstypen



Impressum

Herausgeber:
Stadt Nürnberg
Amt für Stadtforschung und Statistik
für Nürnberg und Fürth
Unschlittplatz 7a
90403 Nürnberg