

## Datenblatt Migrationshintergrund Nürnberg

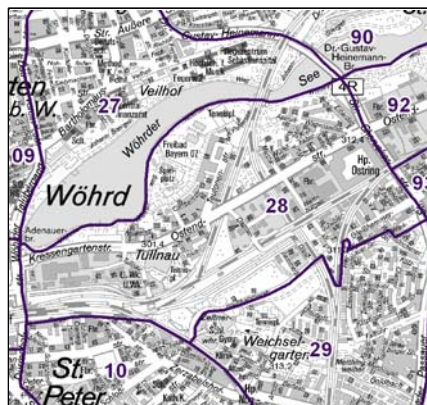
### Statistischer Bezirk: 28 Tullnau

#### Bevölkerung mit Hauptwohnsitz in Nürnberg nach dem Migrationshintergrund (MGH)

	Insgesamt	Deutsche ohne MGH	Menschen mit MGH		
			Deutsche mit MGH	Ausländer	Insgesamt
<b>2011</b>	<b>3 867</b>	<b>2 063</b>	<b>963</b>	<b>841</b>	<b>1 804</b>
<b>2012</b>	<b>3 875</b>	<b>2 051</b>	<b>964</b>	<b>860</b>	<b>1 824</b>
<b>2013</b>	<b>3 911</b>	<b>2 069</b>	<b>969</b>	<b>873</b>	<b>1 842</b>
<b>2014</b>	<b>4 013</b>	<b>2 079</b>	<b>969</b>	<b>965</b>	<b>1 934</b>
<b>2015</b>	<b>4 025</b>	<b>2 040</b>	<b>976</b>	<b>1 009</b>	<b>1 985</b>
davon ...					
<b><u>nach Geschlecht</u></b>					
Männer	2 012	1 010	489	513	1 002
Frauen	2 013	1 030	487	496	983
<b><u>nach Altersgruppen</u></b>					
unter 3	102	29	57	16	73
3 bis unter 6	107	33	61	13	74
6 bis unter 10	131	40	68	23	91
10 bis unter 15	178	59	94	25	119
15 bis unter 18	120	44	50	26	76
18 bis unter 25	368	180	83	105	188
25 bis unter 45	1 196	530	235	431	666
45 bis unter 65	1 126	682	206	238	444
65 bis unter 80	552	336	101	115	216
80 u.m.	145	107	21	17	38
<b><u>nach Familienstand</u></b>					
ledig	1 876	948	536	392	928
verheiratet	1 439	668	311	460	771
verwitwet	229	150	38	41	79
geschieden	481	274	91	116	207
<b><u>nach Religionszugehörigkeit</u></b>					
evangelisch	1 004	792	183	29	212
katholisch	921	527	217	177	394
sonstige oder keine	2 100	721	576	803	1 379
<b><u>nach dem Bezugsland<sup>1</sup></u></b>					
Europa (o. Deutschland)			649	732	1 381
dar. Türkei			119	202	321
Rumänien			96	64	160
Polen			100	43	143
ehem. Jugoslawien			65	107	172
Russland			117	40	157
Griechenland			16	78	94
Italien			19	43	62
Tschechien			18	5	23
Ukraine			25	36	61
Afrika			65	41	106
Asien			190	207	397
dar. Kasachstan			65	8	73
Irak			33	59	92
Amerika, Australien, sonst.			72	29	101

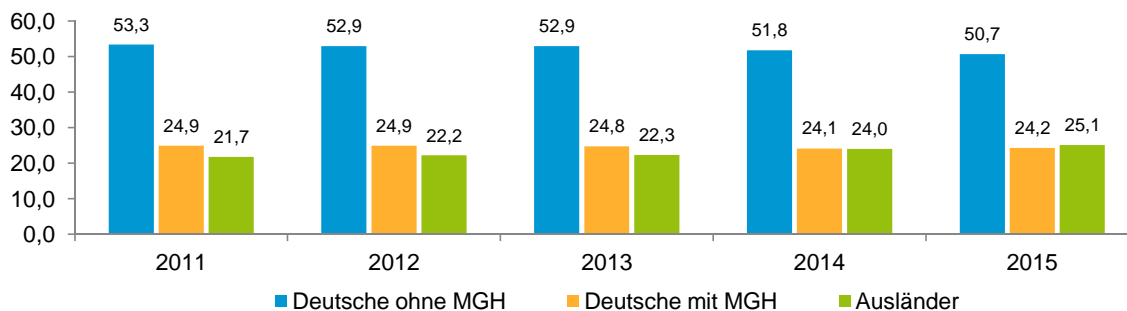
<sup>1</sup> Bezugsland ist bei Ausländern deren Staatsangehörigkeit, bei Deutschen mit Migrationshintergrund die zweite Staatsangehörigkeit oder das Geburtsland

## Statistischer Bezirk: 28 Tullnau

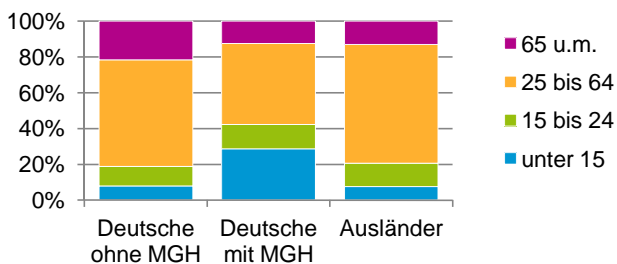


### Einwohner nach Migrationshintergrund (MGH) 2011-2015

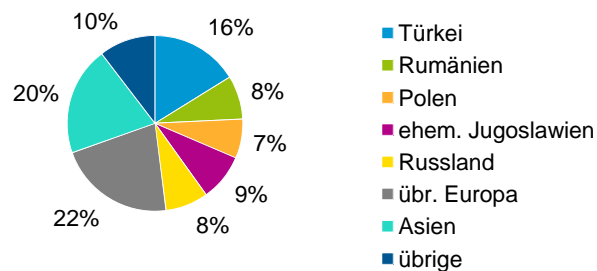
Anteil an der Gesamtbevölkerung in %



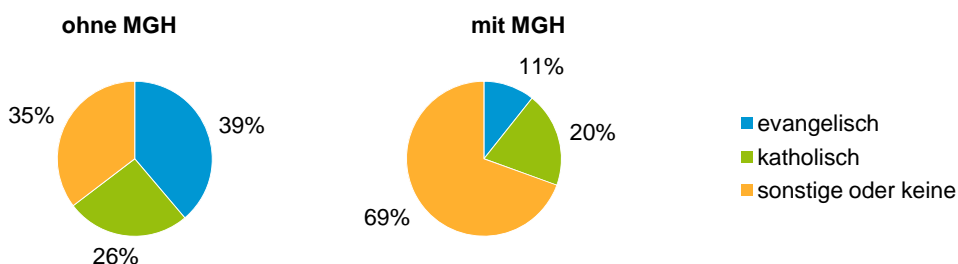
### Einwohner 2015 nach MGH und Altersgruppen



### Menschen mit MGH 2015 nach dem Bezugsland



### Einwohner 2015 nach MGH und Religionszugehörigkeit

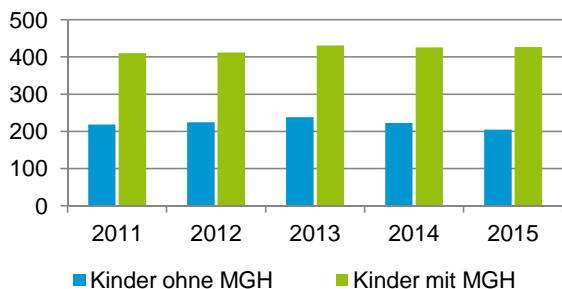


## Statistischer Bezirk: 28 Tullnau

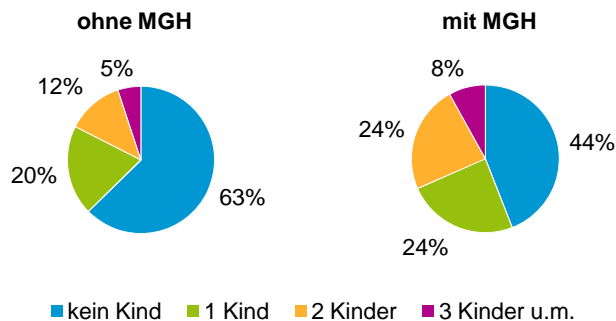
### Privathaushalte und Personen in Privathaushalten nach dem Migrationshintergrund (MGH)

	Privathaushalte	Personen in Privathaushalten			
		Insgesamt	darunter Kinder unter 18 J.	darunter Personen mit MGH	darunter Kinder unter 18 J. mit MGH
<b>2011</b>	<b>2 053</b>	<b>3 934</b>	<b>628</b>	<b>1 812</b>	<b>410</b>
<b>2012</b>	<b>2 074</b>	<b>3 948</b>	<b>636</b>	<b>1 835</b>	<b>412</b>
<b>2013</b>	<b>2 107</b>	<b>3 990</b>	<b>669</b>	<b>1 850</b>	<b>431</b>
<b>2014</b>	<b>2 219</b>	<b>4 094</b>	<b>649</b>	<b>1 943</b>	<b>426</b>
<b>2015</b>	<b>2 200</b>	<b>4 091</b>	<b>632</b>	<b>1 982</b>	<b>427</b>
davon ...					
<b>Einpersonenhaushalte</b>	<b>1 110</b>	<b>1 110</b>	<b>-</b>	<b>364</b>	<b>-</b>
<b><u>nach dem Alter</u></b>					
unter 18 Jahre	5	5	-	3	-
18 bis 34 Jahre	324	324	-	119	-
35 bis 64 Jahre	477	477	-	155	-
65 Jahre und älter	304	304	-	87	-
<b>Mehrpersonenhaushalte</b>	<b>1 090</b>	<b>2 981</b>	<b>632</b>	<b>1 618</b>	<b>427</b>
<b><u>nach der Zahl der Personen im Haushalt</u></b>					
2 Personen	607	1 214	68	510	34
3 Personen	259	777	188	431	119
4 u.m. Personen	224	990	376	677	274
<b><u>nach dem Haushaltstyp</u></b>					
Haushalte ohne Kinder	540	1 247	-	584	-
Haushalte mit Kindern	406	1 414	632	905	427
darunter allein Erziehende	137	358	186	197	106
sonstige MPH	144	320	-	129	-
<b><u>nach der Zahl der Kinder im Haushalt</u></b>					
1 Kind	228	664	228	394	141
2 Kinder	140	551	280	381	202
3 u.m. Kinder	38	199	124	130	84

Kinder unter 18 Jahre nach MGH 2011-2015

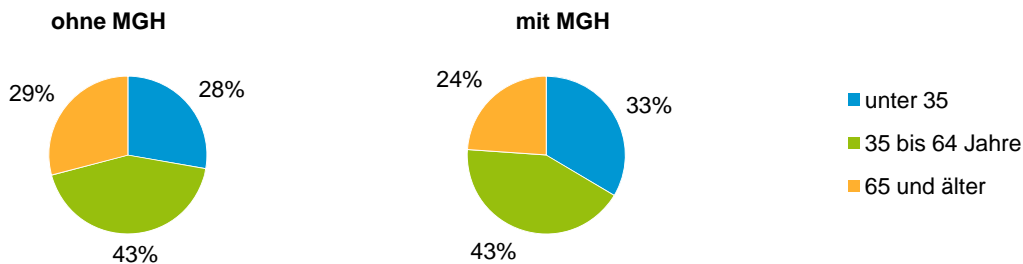


Einwohner in Mehrpersonenhaushalten 2015 nach MGH und Zahl der Kinder im Haushalt



## Statistischer Bezirk: 28 Tullnau

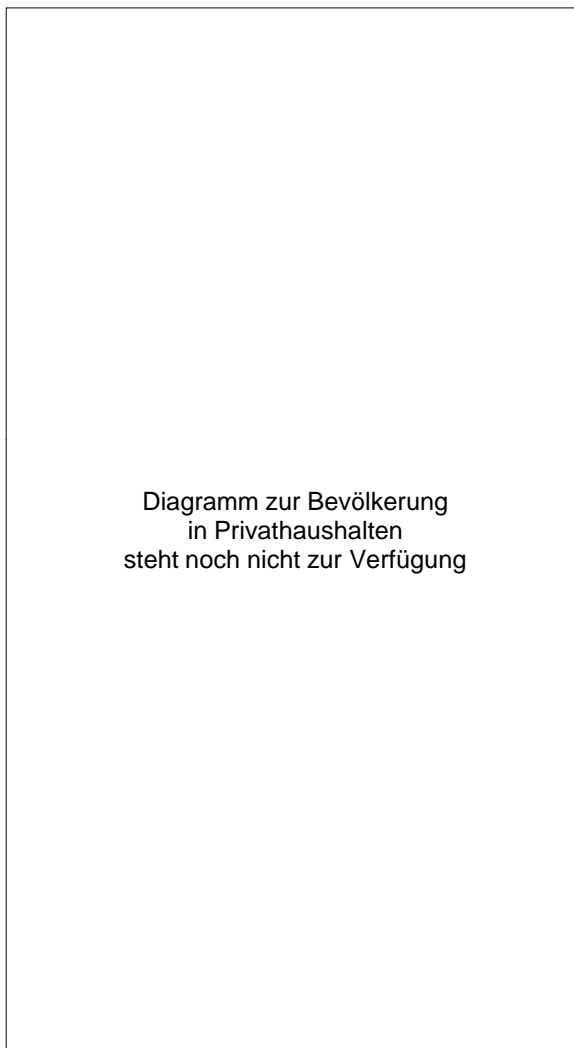
### Einpersonenhaushalte 2015 nach Migrationshintergrund (MGH) und Alter



### Bevölkerung am Ort der Hauptwohnung 2015 nach Migrationshintergrund



### Bevölkerung in Privathaushalten 2015 nach Haushaltstypen



#### Impressum

Herausgeber:  
Stadt Nürnberg  
Amt für Stadtforschung und Statistik  
für Nürnberg und Fürth  
Unschlittplatz 7a  
90403 Nürnberg