

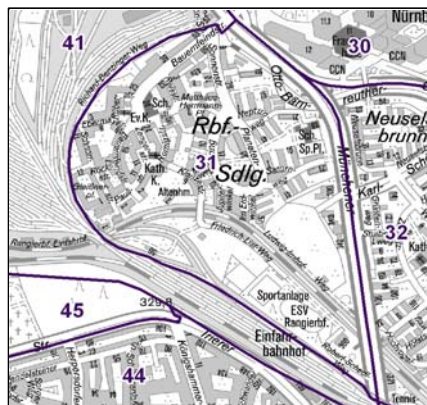
Datenblatt Migrationshintergrund Nürnberg Statistischer Bezirk: 31 Rangierbahnhof-Siedlung

Bevölkerung mit Hauptwohnsitz in Nürnberg nach dem Migrationshintergrund (MGH)

| | Insgesamt | Deutsche ohne MGH | Menschen mit MGH | | |
|---|--------------|----------------------|---------------------|------------|--------------|
| | | | Deutsche mit MGH | Ausländer | Insgesamt |
| 2011 | 3 980 | 2 610 | 802 | 568 | 1 370 |
| 2012 | 3 953 | 2 581 | 815 | 557 | 1 372 |
| 2013 | 3 968 | 2 561 | 835 | 572 | 1 407 |
| 2014 | 3 969 | 2 501 | 871 | 597 | 1 468 |
| 2015 | 3 990 | 2 442 | 907 | 641 | 1 548 |
| davon ... | | | | | |
| <u>nach Geschlecht</u> | | | | | |
| Männer | 1 956 | 1 176 | 448 | 332 | 780 |
| Frauen | 2 034 | 1 266 | 459 | 309 | 768 |
| <u>nach Altersgruppen</u> | | | | | |
| unter 3 | 105 | 34 | 61 | 10 | 71 |
| 3 bis unter 6 | 91 | 34 | 51 | 6 | 57 |
| 6 bis unter 10 | 143 | 55 | 76 | 12 | 88 |
| 10 bis unter 15 | 161 | 68 | 75 | 18 | 93 |
| 15 bis unter 18 | 103 | 50 | 33 | 20 | 53 |
| 18 bis unter 25 | 300 | 165 | 65 | 70 | 135 |
| 25 bis unter 45 | 998 | 512 | 224 | 262 | 486 |
| 45 bis unter 65 | 1 118 | 778 | 177 | 163 | 340 |
| 65 bis unter 80 | 655 | 482 | 104 | 69 | 173 |
| 80 u.m. | 316 | 264 | 41 | 11 | 52 |
| <u>nach Familienstand</u> | | | | | |
| ledig | 1 414 | 813 | 430 | 171 | 601 |
| verheiratet | 1 791 | 1 044 | 364 | 383 | 747 |
| verwitwet | 397 | 314 | 49 | 34 | 83 |
| geschieden | 388 | 271 | 64 | 53 | 117 |
| <u>nach Religionszugehörigkeit</u> | | | | | |
| evangelisch | 1 055 | 884 | 158 | 13 | 171 |
| katholisch | 1 087 | 778 | 210 | 99 | 309 |
| sonstige oder keine | 1 848 | 780 | 539 | 529 | 1 068 |
| <u>nach dem Bezugsland¹</u> | | | | | |
| Europa (o. Deutschland) | | | 671 | 576 | 1 247 |
| dar. Türkei | | | 218 | 248 | 466 |
| Rumänien | | | 65 | 33 | 98 |
| Polen | | | 115 | 26 | 141 |
| ehem. Jugoslawien | | | 41 | 67 | 108 |
| Russland | | | 85 | 35 | 120 |
| Griechenland | | | 19 | 37 | 56 |
| Italien | | | 21 | 48 | 69 |
| Tschechien | | | 34 | 8 | 42 |
| Ukraine | | | 40 | 30 | 70 |
| Afrika | | | 25 | 22 | 47 |
| Asien | | | 134 | 36 | 170 |
| dar. Kasachstan | | | 79 | 3 | 82 |
| Irak | | | 15 | 4 | 19 |
| Amerika, Australien, sonst. | | | 77 | 7 | 84 |

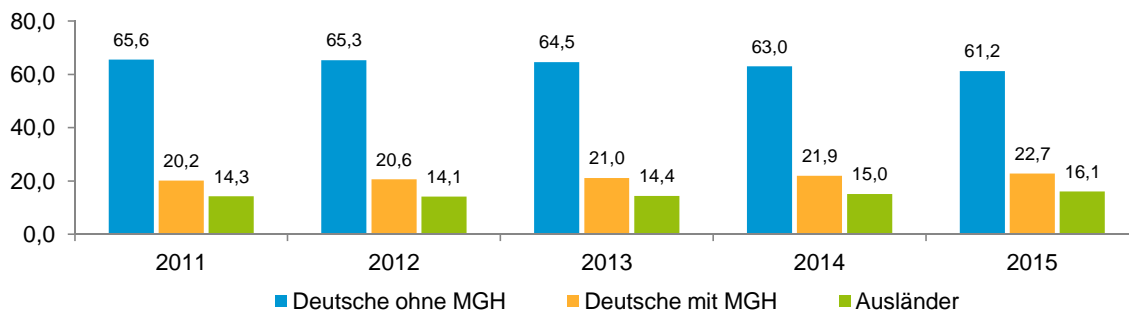
¹ Bezugsland ist bei Ausländern deren Staatsangehörigkeit, bei Deutschen mit Migrationshintergrund die zweite Staatsangehörigkeit oder das Geburtsland

Statistischer Bezirk: 31 Rangierbahnhof-Siedlung

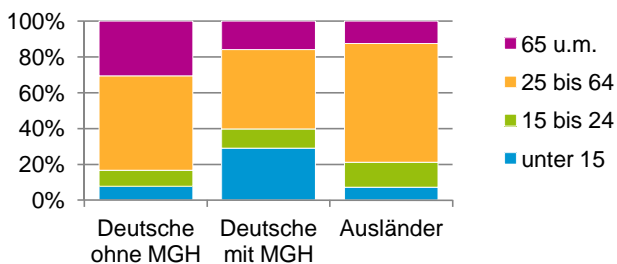


Einwohner nach Migrationshintergrund (MGH) 2011-2015

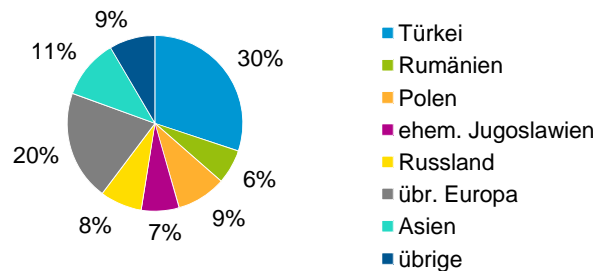
Anteil an der Gesamtbevölkerung in %



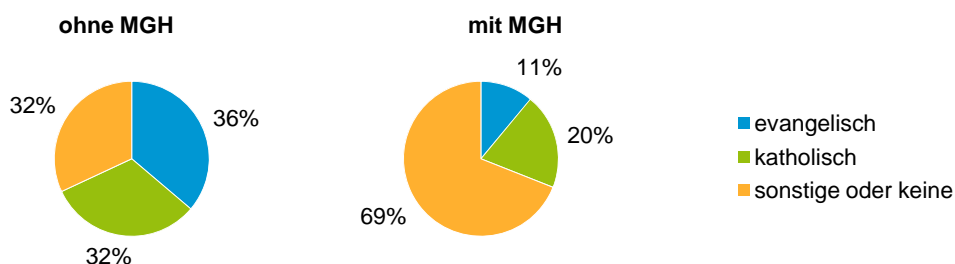
Einwohner 2015 nach MGH und Altersgruppen



Menschen mit MGH 2015 nach dem Bezugsland



Einwohner 2015 nach MGH und Religionszugehörigkeit

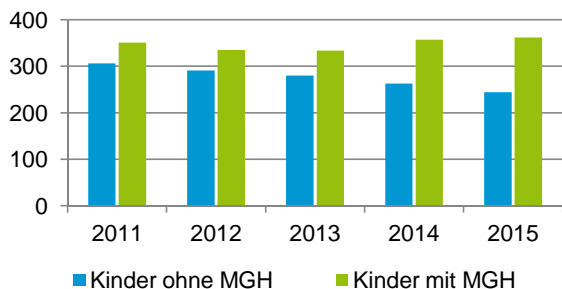


Statistischer Bezirk: 31 Rangierbahnhof-Siedlung

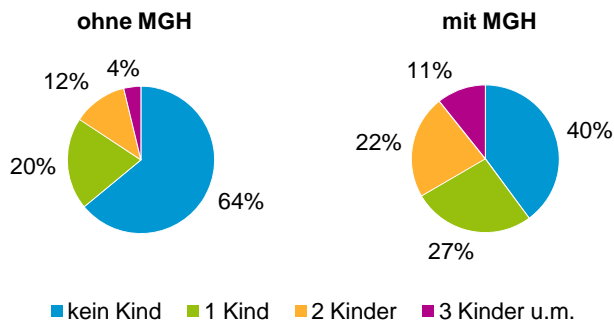
Privathaushalte und Personen in Privathaushalten nach dem Migrationshintergrund (MGH)

| | Privathaushalte | Personen in Privathaushalten | | | |
|--|-----------------|------------------------------|-----------------------------|---------------------------|-------------------------------------|
| | | Insgesamt | darunter Kinder unter 18 J. | darunter Personen mit MGH | darunter Kinder unter 18 J. mit MGH |
| 2011 | 2 060 | 3 965 | 657 | 1 359 | 351 |
| 2012 | 2 078 | 3 945 | 626 | 1 360 | 335 |
| 2013 | 2 083 | 3 961 | 614 | 1 393 | 334 |
| 2014 | 2 082 | 3 968 | 620 | 1 459 | 357 |
| 2015 | 2 098 | 3 993 | 606 | 1 535 | 362 |
| davon ... | | | | | |
| Einpersonenhaushalte | 973 | 973 | - | 193 | - |
| <u>nach dem Alter</u> | | | | | |
| unter 18 Jahre | 1 | 1 | - | - | - |
| 18 bis 34 Jahre | 177 | 177 | - | 58 | - |
| 35 bis 64 Jahre | 451 | 451 | - | 88 | - |
| 65 Jahre und älter | 344 | 344 | - | 47 | - |
| Mehrpersonenhaushalte | 1 125 | 3 020 | 606 | 1 342 | 362 |
| <u>nach der Zahl der Personen im Haushalt</u> | | | | | |
| 2 Personen | 658 | 1 316 | 48 | 419 | 18 |
| 3 Personen | 256 | 768 | 178 | 333 | 86 |
| 4 u.m. Personen | 211 | 936 | 380 | 590 | 258 |
| <u>nach dem Haushaltstyp</u> | | | | | |
| Haushalte ohne Kinder | 621 | 1 366 | - | 452 | - |
| Haushalte mit Kindern | 393 | 1 411 | 606 | 807 | 362 |
| darunter allein Erziehende | 95 | 249 | 135 | 98 | 54 |
| sonstige MPH | 111 | 243 | - | 83 | - |
| <u>nach der Zahl der Kinder im Haushalt</u> | | | | | |
| 1 Kind | 227 | 699 | 227 | 359 | 120 |
| 2 Kinder | 126 | 505 | 252 | 304 | 152 |
| 3 u.m. Kinder | 40 | 207 | 127 | 144 | 90 |

Kinder unter 18 Jahre nach MGH 2011-2015

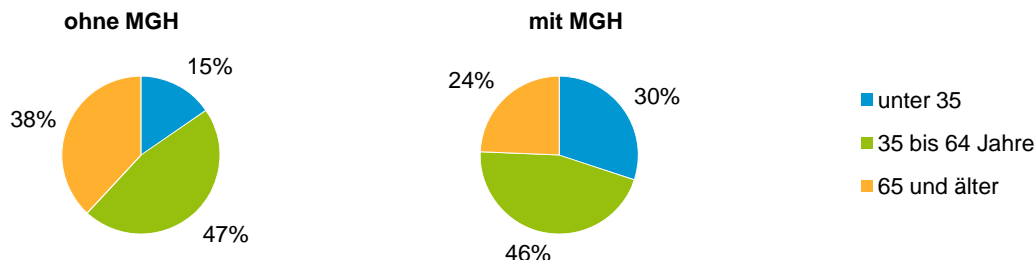


Einwohner in Mehrpersonenhaushalten 2015 nach MGH und Zahl der Kinder im Haushalt



Statistischer Bezirk: 31 Rangierbahnhof-Siedlung

Einpersonenhaushalte 2015 nach Migrationshintergrund (MGH) und Alter



Bevölkerung am Ort der Hauptwohnung 2015 nach Migrationshintergrund



Bevölkerung in Privathaushalten 2015 nach Haushaltstypen



Impressum

Herausgeber:
Stadt Nürnberg
Amt für Stadtforschung und Statistik
für Nürnberg und Fürth
Unschlittplatz 7a
90403 Nürnberg