

## Datenblatt Migrationshintergrund Nürnberg

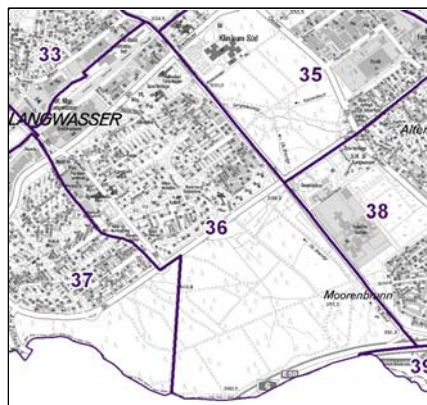
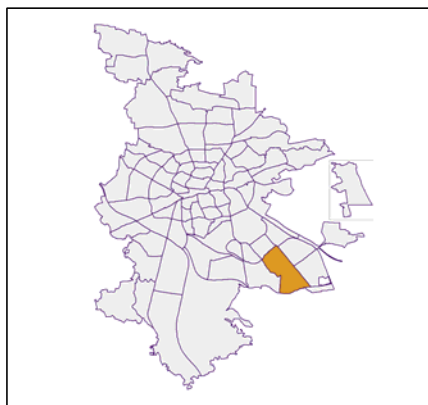
### Statistischer Bezirk: 36 Langwasser Südost

#### Bevölkerung mit Hauptwohnsitz in Nürnberg nach dem Migrationshintergrund (MGH)

	Insgesamt	Deutsche ohne MGH	Menschen mit MGH		
			Deutsche mit MGH	Ausländer	Insgesamt
<b>2011</b>	<b>10 319</b>	<b>4 420</b>	<b>4 598</b>	<b>1 301</b>	<b>5 899</b>
<b>2012</b>	<b>10 355</b>	<b>4 329</b>	<b>4 595</b>	<b>1 431</b>	<b>6 026</b>
<b>2013</b>	<b>10 358</b>	<b>4 300</b>	<b>4 547</b>	<b>1 511</b>	<b>6 058</b>
<b>2014</b>	<b>10 392</b>	<b>4 284</b>	<b>4 526</b>	<b>1 582</b>	<b>6 108</b>
<b>2015</b>	<b>10 474</b>	<b>4 162</b>	<b>4 537</b>	<b>1 775</b>	<b>6 312</b>
davon ...					
<b><u>nach Geschlecht</u></b>					
Männer	4 863	1 905	2 118	840	2 958
Frauen	5 611	2 257	2 419	935	3 354
<b><u>nach Altersgruppen</u></b>					
unter 3	273	65	180	28	208
3 bis unter 6	281	67	184	30	214
6 bis unter 10	413	76	280	57	337
10 bis unter 15	490	99	300	91	391
15 bis unter 18	354	87	200	67	267
18 bis unter 25	685	300	249	136	385
25 bis unter 45	2 321	696	940	685	1 625
45 bis unter 65	2 803	1 094	1 226	483	1 709
65 bis unter 80	1 990	1 130	697	163	860
80 u.m.	864	548	281	35	316
<b><u>nach Familienstand</u></b>					
ledig	3 827	1 418	1 814	595	2 409
verheiratet	4 631	1 718	1 955	958	2 913
verwitwet	1 042	580	388	74	462
geschieden	974	446	380	148	528
<b><u>nach Religionszugehörigkeit</u></b>					
evangelisch	2 824	1 674	1 079	71	1 150
katholisch	3 366	1 306	1 727	333	2 060
sonstige oder keine	4 284	1 182	1 731	1 371	3 102
<b><u>nach dem Bezugsland<sup>1</sup></u></b>					
Europa (o. Deutschland)			3 018	1 368	4 386
dar. Türkei			172	209	381
Rumänien			333	123	456
Polen			922	140	1 062
ehem. Jugoslawien			102	186	288
Russland			862	163	1 025
Griechenland			27	146	173
Italien			26	53	79
Tschechien			218	31	249
Ukraine			170	126	296
Afrika			100	62	162
Asien			1 264	314	1 578
dar. Kasachstan			842	37	879
Irak			95	79	174
Amerika, Australien, sonst.			155	31	186

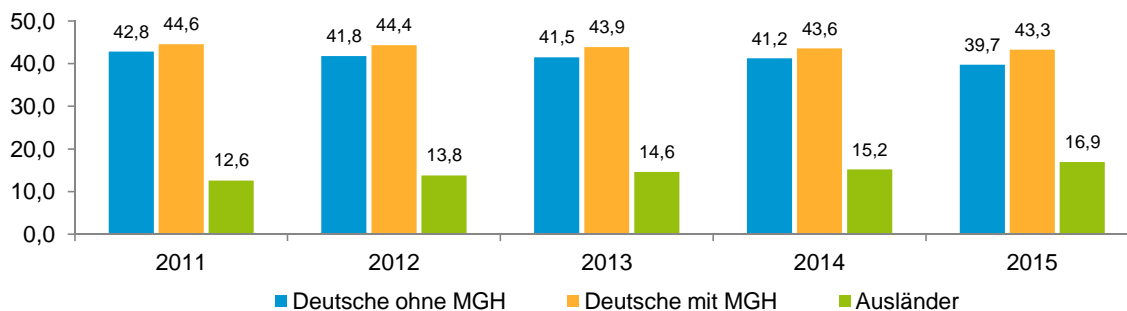
<sup>1</sup> Bezugsland ist bei Ausländern deren Staatsangehörigkeit, bei Deutschen mit Migrationshintergrund die zweite Staatsangehörigkeit oder das Geburtsland

## Statistischer Bezirk: 36 Langwasser Südost

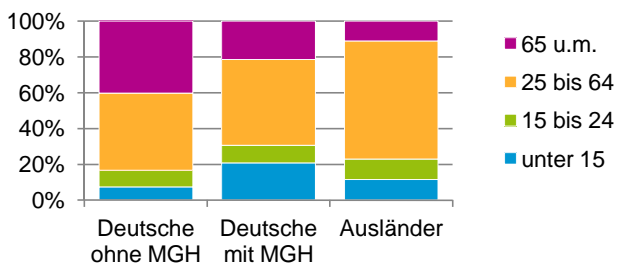


### Einwohner nach Migrationshintergrund (MGH) 2011-2015

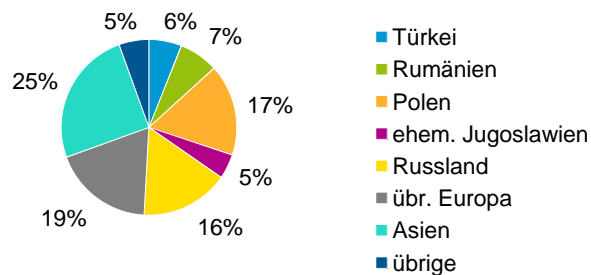
Anteil an der Gesamtbevölkerung in %



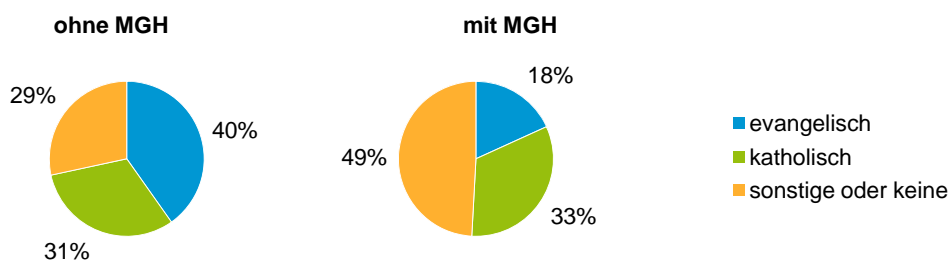
### Einwohner 2015 nach MGH und Altersgruppen



### Menschen mit MGH 2015 nach dem Bezugsland



### Einwohner 2015 nach MGH und Religionszugehörigkeit

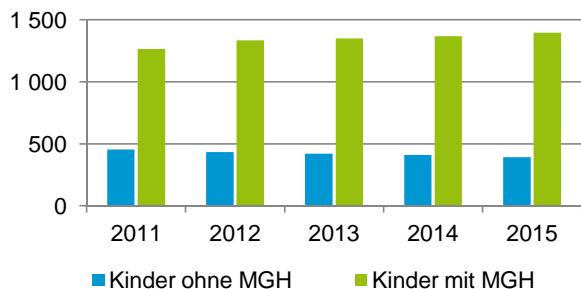


## Statistischer Bezirk: 36 Langwasser Südost

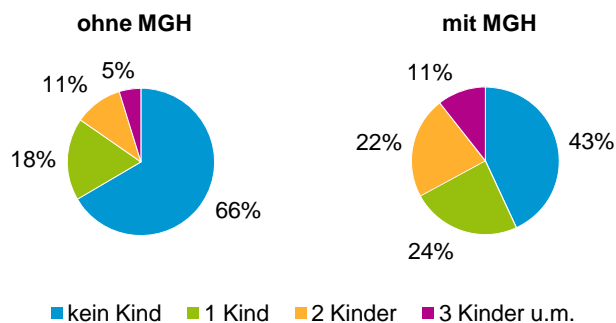
### Privathaushalte und Personen in Privathaushalten nach dem Migrationshintergrund (MGH)

	Privathaushalte	Personen in Privathaushalten			
		Insgesamt	darunter Kinder unter 18 J.	darunter Personen mit MGH	darunter Kinder unter 18 J. mit MGH
<b>2011</b>	<b>4 993</b>	<b>10 121</b>	<b>1 717</b>	<b>5 820</b>	<b>1 264</b>
<b>2012</b>	<b>5 057</b>	<b>10 160</b>	<b>1 767</b>	<b>5 951</b>	<b>1 334</b>
<b>2013</b>	<b>5 050</b>	<b>10 169</b>	<b>1 769</b>	<b>5 990</b>	<b>1 349</b>
<b>2014</b>	<b>5 077</b>	<b>10 194</b>	<b>1 778</b>	<b>6 036</b>	<b>1 367</b>
<b>2015</b>	<b>5 087</b>	<b>10 172</b>	<b>1 789</b>	<b>6 136</b>	<b>1 396</b>
davon ...					
<b>Einpersonenhaushalte nach dem Alter</b>	<b>2 117</b>	<b>2 117</b>	<b>-</b>	<b>928</b>	<b>-</b>
unter 18 Jahre	2	2	-	-	-
18 bis 34 Jahre	339	339	-	169	-
35 bis 64 Jahre	796	796	-	380	-
65 Jahre und älter	980	980	-	379	-
<b>Mehrpersonenhaushalte nach der Zahl der Personen im Haushalt</b>	<b>2 970</b>	<b>8 055</b>	<b>1 789</b>	<b>5 208</b>	<b>1 396</b>
2 Personen	1 682	3 364	169	1 730	96
3 Personen	669	2 007	467	1 386	347
4 u.m. Personen	619	2 684	1 153	2 092	953
<b>nach dem Haushaltstyp</b>					
Haushalte ohne Kinder	1 556	3 495	-	1 890	-
Haushalte mit Kindern	1 111	3 917	1 789	2 965	1 396
darunter allein Erziehende	350	951	525	604	336
sonstige MPH	303	643	-	353	-
<b>nach der Zahl der Kinder im Haushalt</b>					
1 Kind	600	1 767	600	1 252	433
2 Kinder	374	1 461	748	1 160	607
3 u.m. Kinder	137	689	441	553	356

Kinder unter 18 Jahre nach MGH 2011-2015

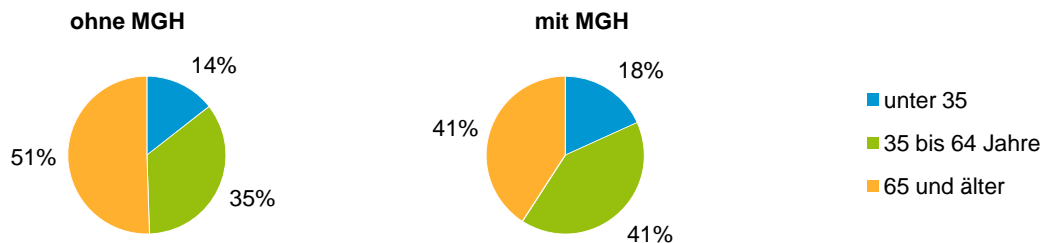


Einwohner in Mehrpersonenhaushalten 2015 nach MGH und Zahl der Kinder im Haushalt



## Statistischer Bezirk: 36 Langwasser Südost

### Einpersonenhaushalte 2015 nach Migrationshintergrund (MGH) und Alter



### Bevölkerung am Ort der Hauptwohnung 2015 nach Migrationshintergrund



### Bevölkerung in Privathaushalten 2015 nach Haushaltstypen



#### Impressum

Herausgeber:  
Stadt Nürnberg  
Amt für Stadtforschung und Statistik  
für Nürnberg und Fürth  
Unschlittplatz 7a  
90403 Nürnberg