

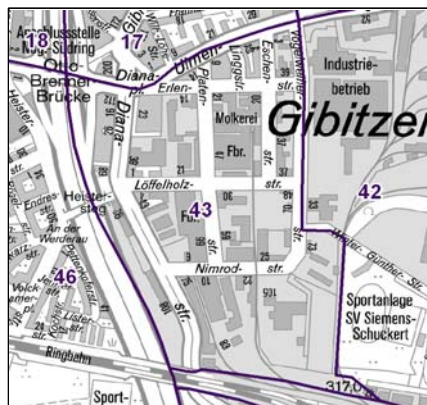
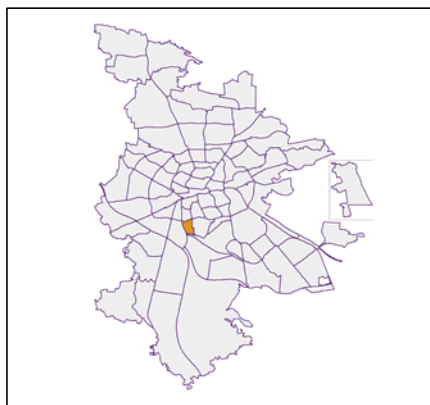
Datenblatt Migrationshintergrund Nürnberg Statistischer Bezirk: 43 Dianastraße

Bevölkerung mit Hauptwohnsitz in Nürnberg nach dem Migrationshintergrund (MGH)

	Insgesamt	Deutsche ohne MGH	Menschen mit MGH		
			Deutsche mit MGH	Ausländer	Insgesamt
2011	2 300	724	573	1 003	1 576
2012	2 348	762	585	1 001	1 586
2013	2 397	752	620	1 025	1 645
2014	2 368	740	600	1 028	1 628
2015	2 434	700	610	1 124	1 734
davon ...					
<u>nach Geschlecht</u>					
Männer	1 247	345	308	594	902
Frauen	1 187	355	302	530	832
<u>nach Altersgruppen</u>					
unter 3	81	10	48	23	71
3 bis unter 6	80	11	52	17	69
6 bis unter 10	96	7	64	25	89
10 bis unter 15	150	26	85	39	124
15 bis unter 18	77	11	27	39	66
18 bis unter 25	246	84	51	111	162
25 bis unter 45	850	244	148	458	606
45 bis unter 65	564	191	90	283	373
65 bis unter 80	240	80	41	119	160
80 u.m.	50	36	4	10	14
<u>nach Familienstand</u>					
ledig	1 203	391	407	405	812
verheiratet	890	158	143	589	732
verwitwet	80	44	12	24	36
geschieden	261	107	48	106	154
<u>nach Religionszugehörigkeit</u>					
evangelisch	389	285	70	34	104
katholisch	539	179	120	240	360
sonstige oder keine	1 506	236	420	850	1 270
<u>nach dem Bezugsland¹</u>					
Europa (o. Deutschland)			441	956	1 397
dar. Türkei			162	279	441
Rumänien			47	104	151
Polen			43	66	109
ehem. Jugoslawien			54	175	229
Russland			52	30	82
Griechenland			12	85	97
Italien			32	85	117
Tschechien			6	9	15
Ukraine			10	33	43
Afrika			33	51	84
Asien			87	98	185
dar. Kasachstan			15	1	16
Irak			16	21	37
Amerika, Australien, sonst.			49	19	68

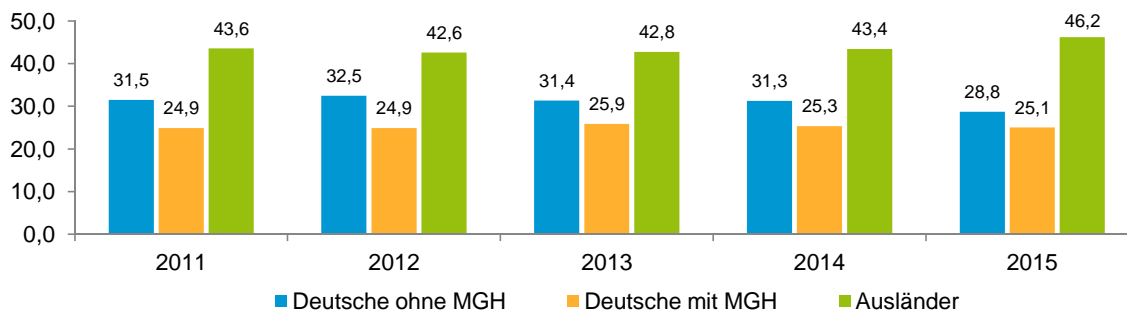
¹ Bezugsland ist bei Ausländern deren Staatsangehörigkeit, bei Deutschen mit Migrationshintergrund die zweite Staatsangehörigkeit oder das Geburtsland

Statistischer Bezirk: 43 Dianastraße

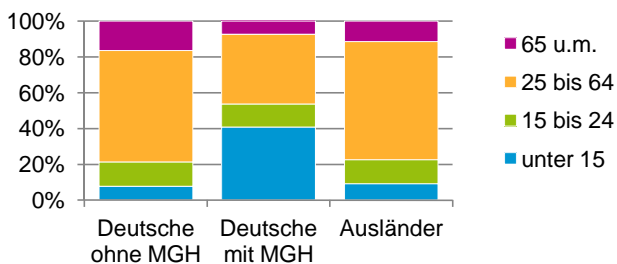


Einwohner nach Migrationshintergrund (MGH) 2011-2015

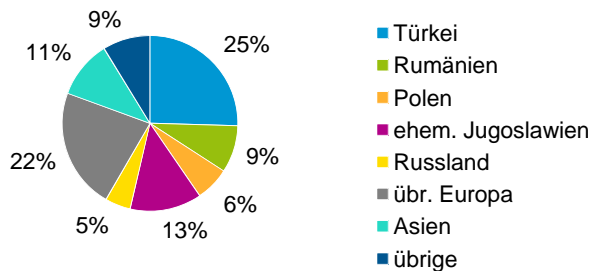
Anteil an der Gesamtbevölkerung in %



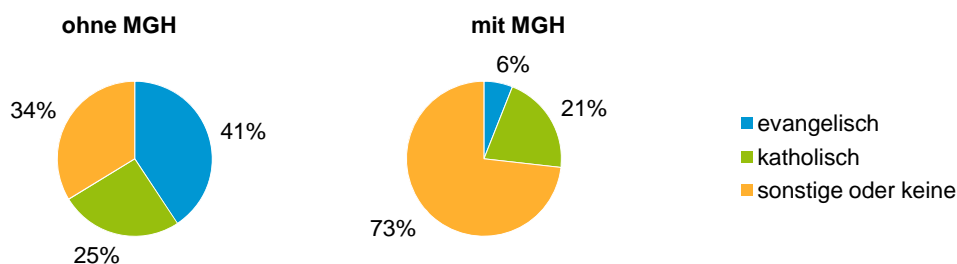
Einwohner 2015 nach MGH und Altersgruppen



Menschen mit MGH 2015 nach dem Bezugsland



Einwohner 2015 nach MGH und Religionszugehörigkeit

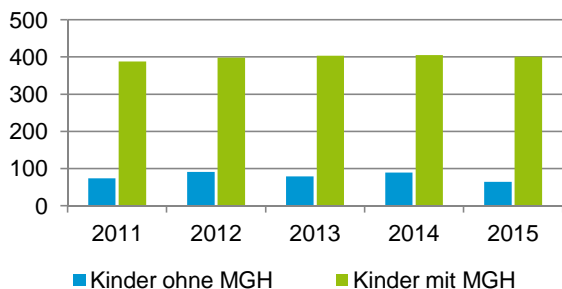


Statistischer Bezirk: 43 Dianastraße

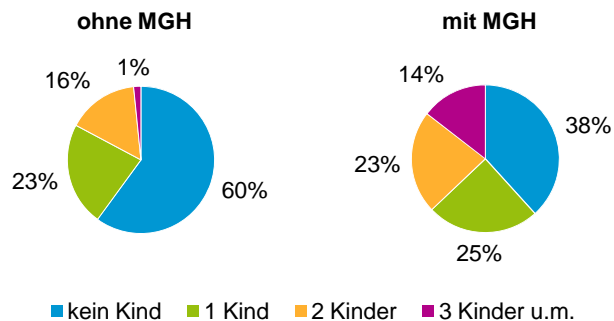
Privathaushalte und Personen in Privathaushalten nach dem Migrationshintergrund (MGH)

	Privathaushalte	Personen in Privathaushalten			
		Insgesamt	darunter Kinder unter 18 J.	darunter Personen mit MGH	darunter Kinder unter 18 J. mit MGH
2011	1 148	2 281	462	1 574	388
2012	1 211	2 369	489	1 592	398
2013	1 262	2 421	482	1 652	403
2014	1 240	2 393	494	1 637	405
2015	1 265	2 422	465	1 704	401
davon ...					
Einpersonenhaushalte	667	667	-	327	-
<u>nach dem Alter</u>					
unter 18 Jahre	-	-	-	-	-
18 bis 34 Jahre	254	254	-	126	-
35 bis 64 Jahre	293	293	-	150	-
65 Jahre und älter	120	120	-	51	-
Mehrpersonenhaushalte	598	1 755	465	1 377	401
<u>nach der Zahl der Personen im Haushalt</u>					
2 Personen	281	562	46	360	27
3 Personen	151	453	113	341	85
4 u.m. Personen	166	740	306	676	289
<u>nach dem Haushaltstyp</u>					
Haushalte ohne Kinder	267	633	-	448	-
Haushalte mit Kindern	278	1 001	465	850	401
darunter allein Erziehende	89	236	132	159	89
sonstige MPH	53	121	-	79	-
<u>nach der Zahl der Kinder im Haushalt</u>					
1 Kind	144	425	144	339	113
2 Kinder	95	370	190	311	160
3 u.m. Kinder	39	206	131	200	128

Kinder unter 18 Jahre nach MGH 2011-2015

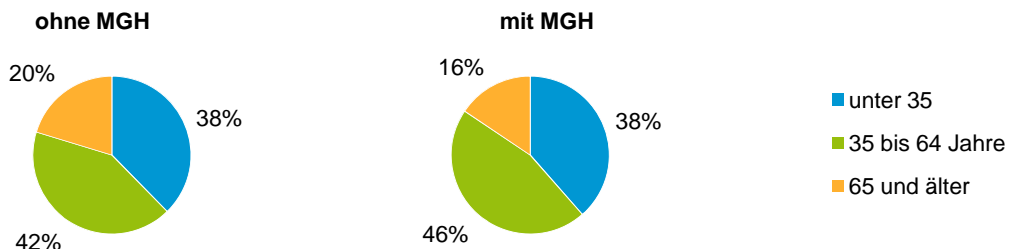


Einwohner in Mehrpersonenhaushalten 2015 nach MGH und Zahl der Kinder im Haushalt



Statistischer Bezirk: 43 Dianastraße

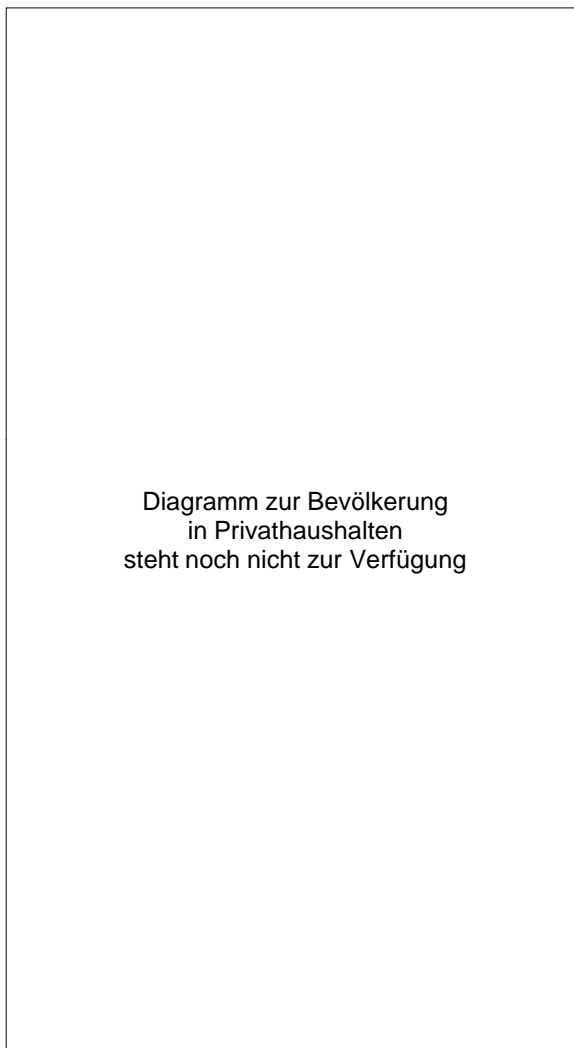
Einpersonenhaushalte 2015 nach Migrationshintergrund (MGH) und Alter



Bevölkerung am Ort der Hauptwohnung 2015 nach Migrationshintergrund



Bevölkerung in Privathaushalten 2015 nach Haushaltstypen



Impressum

Herausgeber:
Stadt Nürnberg
Amt für Stadtforschung und Statistik
für Nürnberg und Fürth
Unschlittplatz 7a
90403 Nürnberg