

Datenblatt Migrationshintergrund Nürnberg

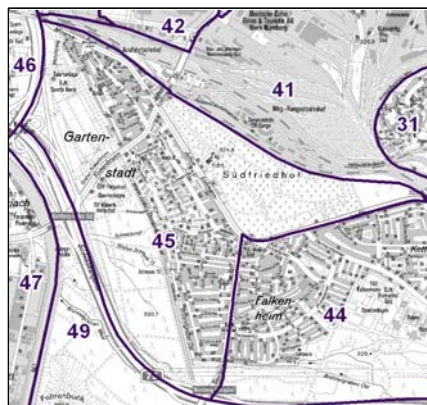
Statistischer Bezirk: 45 Gartenstadt

Bevölkerung mit Hauptwohnsitz in Nürnberg nach dem Migrationshintergrund (MGH)

	Insgesamt	Deutsche ohne MGH	Menschen mit MGH		
			Deutsche mit MGH	Ausländer	Insgesamt
2011	7 439	5 900	1 005	534	1 539
2012	7 448	5 893	998	557	1 555
2013	7 439	5 864	971	604	1 575
2014	7 398	5 750	1 015	633	1 648
2015	7 477	5 715	1 058	704	1 762
davon ...					
<u>nach Geschlecht</u>					
Männer	3 533	2 704	495	334	829
Frauen	3 944	3 011	563	370	933
<u>nach Altersgruppen</u>					
unter 3	156	89	54	13	67
3 bis unter 6	162	92	62	8	70
6 bis unter 10	235	139	80	16	96
10 bis unter 15	283	175	89	19	108
15 bis unter 18	163	105	44	14	58
18 bis unter 25	496	384	57	55	112
25 bis unter 45	1 593	1 115	215	263	478
45 bis unter 65	2 234	1 815	210	209	419
65 bis unter 80	1 581	1 313	180	88	268
80 u.m.	574	488	67	19	86
<u>nach Familienstand</u>					
ledig	2 545	1 853	485	207	692
verheiratet	3 518	2 698	426	394	820
verwitwet	700	596	69	35	104
geschieden	714	568	78	68	146
<u>nach Religionszugehörigkeit</u>					
evangelisch	2 790	2 522	243	25	268
katholisch	1 910	1 430	331	149	480
sonstige oder keine	2 777	1 763	484	530	1 014
<u>nach dem Bezugsland¹</u>					
Europa (o. Deutschland)			847	605	1 452
dar. Türkei			151	153	304
Rumänien			136	48	184
Polen			198	34	232
ehem. Jugoslawien			76	104	180
Russland			73	18	91
Griechenland			6	48	54
Italien			32	48	80
Tschechien			72	10	82
Ukraine			25	28	53
Afrika			17	31	48
Asien			107	36	143
dar. Kasachstan			35	1	36
Irak			14	5	19
Amerika, Australien, sonst.			87	32	119

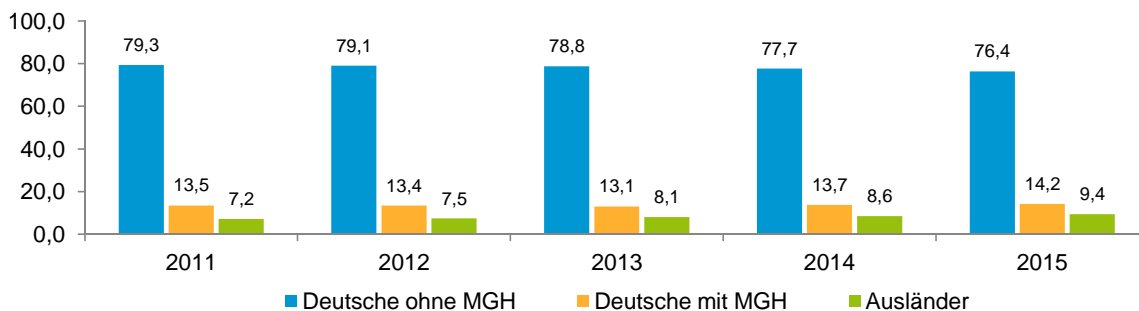
1 Bezugsland ist bei Ausländern deren Staatsangehörigkeit, bei Deutschen mit Migrationshintergrund die zweite Staatsangehörigkeit oder das Geburtsland

Statistischer Bezirk: 45 Gartenstadt

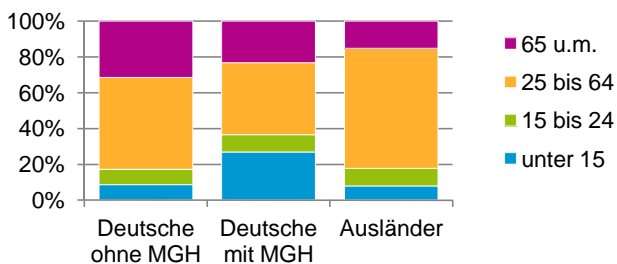


Einwohner nach Migrationshintergrund (MGH) 2011-2015

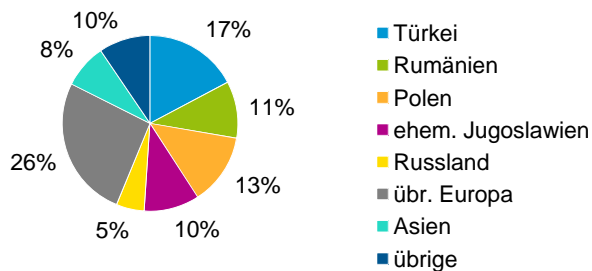
Anteil an der Gesamtbevölkerung in %



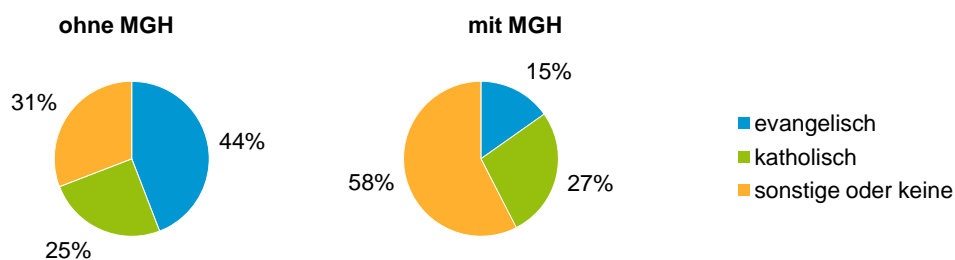
Einwohner 2015 nach MGH und Altersgruppen



Menschen mit MGH 2015 nach dem Bezugsland



Einwohner 2015 nach MGH und Religionszugehörigkeit

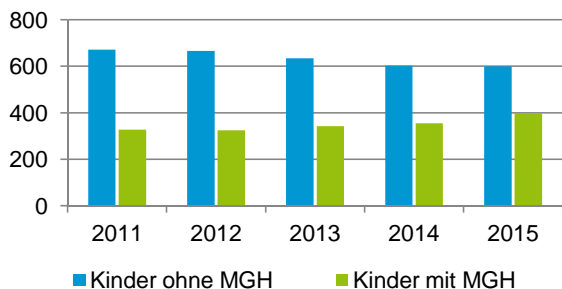


Statistischer Bezirk: 45 Gartenstadt

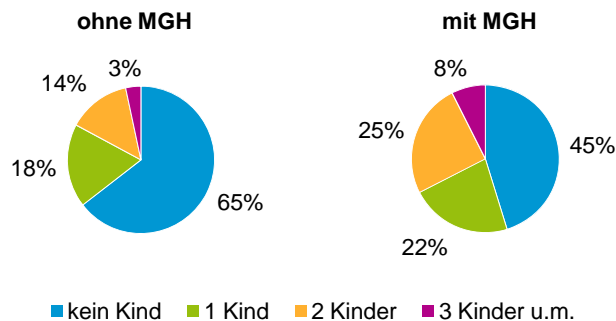
Privathaushalte und Personen in Privathaushalten nach dem Migrationshintergrund (MGH)

	Privathaushalte	Personen in Privathaushalten			
		Insgesamt	darunter Kinder unter 18 J.	darunter Personen mit MGH	darunter Kinder unter 18 J. mit MGH
2011	4 071	7 494	1 000	1 541	328
2012	4 124	7 515	991	1 559	325
2013	4 147	7 505	977	1 578	343
2014	4 102	7 465	958	1 651	355
2015	4 140	7 543	999	1 764	399
davon ...					
Einpersonenhaushalte	2 001	2 001	-	309	-
<u>nach dem Alter</u>					
unter 18 Jahre	1	1	-	-	-
18 bis 34 Jahre	338	338	-	67	-
35 bis 64 Jahre	838	838	-	130	-
65 Jahre und älter	824	824	-	112	-
Mehrpersonenhaushalte	2 139	5 542	999	1 455	399
<u>nach der Zahl der Personen im Haushalt</u>					
2 Personen	1 306	2 612	85	527	26
3 Personen	487	1 461	317	387	118
4 u.m. Personen	346	1 469	597	541	255
<u>nach dem Haushaltstyp</u>					
Haushalte ohne Kinder	1 320	2 944	-	582	-
Haushalte mit Kindern	652	2 247	999	797	399
darunter allein Erziehende	163	423	237	160	95
sonstige MPH	167	351	-	76	-
<u>nach der Zahl der Kinder im Haushalt</u>					
1 Kind	365	1 073	365	324	122
2 Kinder	239	928	478	365	204
3 u.m. Kinder	48	246	156	108	73

Kinder unter 18 Jahre nach MGH 2011-2015

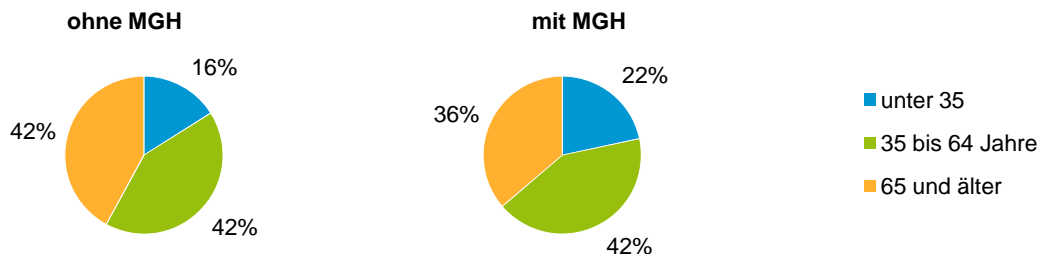


Einwohner in Mehrpersonenhaushalten 2015 nach MGH und Zahl der Kinder im Haushalt



Statistischer Bezirk: 45 Gartenstadt

Einpersonenhaushalte 2015 nach Migrationshintergrund (MGH) und Alter



Bevölkerung am Ort der Hauptwohnung 2015 nach Migrationshintergrund



Bevölkerung in Privathaushalten 2015 nach Haushaltstypen



Impressum

Herausgeber:
Stadt Nürnberg
Amt für Stadtforschung und Statistik
für Nürnberg und Fürth
Unschlittplatz 7a
90403 Nürnberg